

# Jahresabschluss

## zum


# 31.12.2018





**WACHSTUM  
AUF GUTEM BODEN**

Herausgeber:

Gemeinde Nordkirchen  
Fachbereich Zentrale Dienste und Finanzen  
Bohlenstr. 2  
59394 Nordkirchen

 02596 / 917-0

 02596 / 917-139

 [finanzen@gemeinde.nordkirchen.de](mailto:finanzen@gemeinde.nordkirchen.de)

## Inhaltsverzeichnis

Anlagen:

I. 1. Ergebnis- und Finanzrechnung 2018 .....	5
I. 2. Bilanz zum 31.12.2018 .....	9
I. 3. Anhang zum Jahresabschluss 2018 .....	13
I. 3.1 Allgemeine Hinweise und Bilanzierungs- und Bewertungsmethoden .....	13
I. 3.2 Bilanzierungs- und Bewertungsmethoden .....	13
I. 3.3 Erläuterungen zur Bilanz .....	19
I. 3.4 Erläuterungen zur Ergebnisrechnung .....	24
I. 3.5 Erläuterungen zur Finanzrechnung .....	26
I. 3.6 Ergänzende Informationen .....	29
I. Anlagenspiegel zum Stichtag 31.12.2017 .....	31
II. Forderungsspiegel .....	32
III. Sonderpostenspiegel .....	33
IV. Rückstellungsspiegel .....	34
V. Verbindlichkeitspiegel .....	35
I. 4. Lagebericht .....	37
I. 4.1 Einleitung .....	37
I. 4.2 Entwicklung der Haushaltswirtschaft 2017 .....	37
I. 4.3 Ertragslage .....	38
I. 4.4 Vermögens- und Schuldenlage .....	38
I. 4.5 Finanzlage .....	40
I. 4.6 Ausblick.....	42
I. 4.7 Kennzahlen.....	45
I. 4.8 Organe und Mitgliedschaften .....	50
I. 5. Teilrechnungen .....	57



## **1. Ergebnis- und Finanzrechnung 2018**

## Ergebnisrechnung

Gemeinde Nordkirchen

Nr.	Bezeichnung	Ergebnis 2017 EUR	Fortg. Ansatz 2018 EUR	Ergebnis 2018 EUR	Vergleich Fortg. Ansatz / Ist EUR
01	Steuern und ähnliche Abgaben	10.583.694,23	11.250.500,00	11.925.218,44	674.718,44
02	+ Zuwendungen und allgemeine Umlagen	3.435.427,08	3.748.600,00	4.021.835,09	273.235,09
03	+ Sonstige Transfererträge	27.603,07	10.000,00	48.256,43	38.256,43
04	+ Öffentlich-rechtliche Leistungsentgelte	3.908.814,63	3.959.420,00	3.974.993,40	15.573,40
05	+ Privatrechtliche Leistungsentgelte	634.401,17	332.940,00	564.307,93	231.367,93
06	+ Kostenerstattungen und Kostenumlagen	318.239,65	228.300,00	391.312,78	163.012,78
07	+ Sonstige ordentliche Erträge	1.040.895,71	749.960,00	1.121.040,71	371.080,71
08	+ Aktivierte Eigenleistung	0,00	0,00	0,00	0,00
09	+/- Bestandsveränderungen	0,00	0,00	0,00	0,00
<b>10</b>	<b>= Ordentliche Erträge</b>	<b>19.949.075,54</b>	<b>20.279.720,00</b>	<b>22.046.964,78</b>	<b>1.767.244,78</b>
11	- Personalaufwendungen	-3.186.202,86	-3.251.770,00	-3.374.463,72	-122.693,72
12	- Versorgungsaufwendungen	-338.428,58	-488.000,00	-360.801,34	127.198,66
13	- Aufwendungen für Sach- und Dienstleistungen	-3.942.200,86	-4.174.610,00	-3.997.916,39	176.693,61
14	- Bilanzielle Abschreibungen	-2.737.743,68	-2.709.140,00	-2.631.343,44	77.796,56
15	- Transferaufwendungen	-7.747.759,74	-7.856.770,00	-7.958.922,20	-102.152,20
16	- Sonstige ordentliche Aufwendungen	-1.670.548,43	-1.741.210,00	-1.869.918,59	-128.708,59
<b>17</b>	<b>= Ordentliche Aufwendungen</b>	<b>-19.622.884,15</b>	<b>-20.221.500,00</b>	<b>-20.193.365,68</b>	<b>28.134,32</b>
<b>18</b>	<b>= Ordentliches Ergebnis (Z. 10+17)</b>	<b>326.191,39</b>	<b>58.220,00</b>	<b>1.853.599,10</b>	<b>1.759.379,10</b>
19	+ Finanzerträge	675,93	0,00	4,44	4,44
20	- Zinsen und sonstige Finanzaufwendungen	-384.683,48	-392.550,00	-327.405,53	65.144,47
<b>21</b>	<b>= Finanzergebnis (Z. 19+20)</b>	<b>-384.007,55</b>	<b>-392.550,00</b>	<b>-327.401,09</b>	<b>65.148,91</b>
<b>22</b>	<b>= Ergebnis der lfd. Verwaltungstätigkeit (Z. 18+21)</b>	<b>-57.816,16</b>	<b>-334.330,00</b>	<b>1.526.198,01</b>	<b>1.860.528,01</b>
23	+ Außerordentliche Erträge	0,00	0,00	0,00	0,00
24	- Außerordentliche Aufwendungen	0,00	0,00	0,00	0,00
<b>25</b>	<b>= Außerordentliches Ergebnis (Z. 23+24)</b>	<b>0,00</b>	<b>0,00</b>	<b>0,00</b>	<b>0,00</b>
<b>26</b>	<b>= Jahresergebnis (Z. 22+25)</b>	<b>-57.816,16</b>	<b>-334.330,00</b>	<b>1.526.198,01</b>	<b>1.860.528,01</b>
	<b>Nachrichtlich: Verrechnung von Erträgen und Aufwendungen mit der allgemeinen Rücklage</b>				
27	Verrechnete Erträge bei Vermögensgegenstände	9.662,50			
28	Verrechnete Erträge bei Finanzanlagen	292,66			
29	Verrechnete Aufwendungen bei Vermögensgegenstände	-1.241,00			
30	Verrechnete Aufwendungen bei Finanzanlagen	0,00			
<b>31</b>	<b>Verrechnungssaldo (Z 27-30)</b>	<b>8.714,16</b>			

# Finanzrechnung

Gemeinde Nordkirchen

Nr.	Bezeichnung	Ergebnis 2017 EUR	Fortg. Ansatz 2018 EUR	Ergebnis 2018 EUR	Vergleich Fortg. Ansatz / Ist EUR
01	Steuern und ähnliche Abgaben	10.733.477,97	11.250.500,00	11.854.835,22	604.335,22
02	+ Zuwendungen und allgemeine Umlagen	2.726.103,29	3.056.150,00	3.366.704,58	310.554,58
03	+ Sonstige Transfereinzahlungen	24.515,46	10.000,00	13.577,24	3.577,24
04	+ Öffentlich-rechtliche Leistungsentgelte	3.466.267,11	3.485.620,00	3.587.416,68	101.796,68
05	+ Privatrechtliche Leistungsentgelte	943.436,99	604.620,00	657.865,91	53.245,91
06	+ Kostenerstattungen und Kostenumlagen	270.738,71	228.300,00	425.599,83	197.299,83
07	+ Sonstige Einzahlungen	527.986,95	565.970,00	698.844,59	132.874,59
08	+ Zinsen und sonstige Finanzeinzahlungen	671,71	0,00	0,00	0,00
<b>09</b>	<b>= Einzahlungen aus lfd. Verwaltungstätigkeit</b>	<b>18.693.198,19</b>	<b>19.201.160,00</b>	<b>20.604.844,05</b>	<b>1.403.684,05</b>
10	- Personalauszahlungen	-3.049.278,36	-3.241.270,00	-3.194.097,29	47.172,71
11	- Versorgungsauszahlungen	-386.183,50	-375.000,00	-314.495,18	60.504,82
12	- Auszahlung für Sach- und Dienstleistungen	-3.831.212,47	-4.068.570,00	-3.927.891,43	140.678,57
13	- Zinsen und sonstige Finanzauszahlungen	-396.728,44	-392.550,00	-328.861,18	63.688,82
14	- Transferauszahlungen	-7.629.946,58	-7.832.190,00	-8.003.053,76	-170.863,76
15	- Sonstige Auszahlungen	-1.677.655,74	-2.240.540,00	-1.969.614,40	270.925,60
<b>16</b>	<b>= Auszahlungen aus lfd. Verwaltungstätigkeit</b>	<b>-16.971.005,09</b>	<b>-18.150.120,00</b>	<b>-17.738.013,24</b>	<b>412.106,76</b>
<b>17</b>	<b>= Saldo lfd. Verwaltungstätigkeit (Z. 9+16)</b>	<b>1.722.193,10</b>	<b>1.051.040,00</b>	<b>2.866.830,81</b>	<b>1.815.790,81</b>
18	+ Zuwendungen für Investitionsmaßnahmen	804.163,45	1.827.690,00	1.077.593,48	-750.096,52
19	+ Einzahlung aus Veräußerung von Sachanlagen	27.460,94	18.000,00	89.020,00	71.020,00
20	+ Einzahlung aus Veräußerung v. Finanzanlagen	837,05	0,00	0,00	0,00
21	+ Einzahlung aus Beiträgen und ähnl. Entgelten	1.076.681,13	886.530,00	797.002,03	-89.527,97
22	+ sonstige Investitionseinzahlungen	6.813,58	0,00	6.391,16	6.391,16
<b>23</b>	<b>= Einzahlungen aus Investitionstätigkeit</b>	<b>1.915.956,15</b>	<b>2.732.220,00</b>	<b>1.970.006,67</b>	<b>-762.213,33</b>
24	- Auszahlung für Erwerb von Grundstücken und Gebäuden	-566.627,22	-740.406,00	-1.048.792,67	-308.386,67
25	- Auszahlung f. Baumaßnahmen	-2.222.450,35	-6.187.360,00	-793.730,22	5.393.629,78
26	- Auszahlung für Erwerb von bewegl. Anlagevermögen	-295.793,03	-645.543,00	-462.186,98	183.356,02
27	- Auszahlung f. d. Erwerb v. Finanzanlagen	0,00	0,00	0,00	0,00
28	- Auszahlung v. aktivierbaren Zuwendungen	0,00	0,00	0,00	0,00
29	- Sonstige Investitionsauszahlungen	0,00	-2.000,00	0,00	2.000,00
<b>30</b>	<b>= Auszahlungen aus Investitionstätigkeit</b>	<b>-3.084.870,60</b>	<b>-7.575.309,60</b>	<b>-2.304.709,87</b>	<b>5.270.599,73</b>
<b>31</b>	<b>= Saldo Investitionstätigkeit (Z. 23+30)</b>	<b>-1.168.914,45</b>	<b>-4.843.089,00</b>	<b>-334.703,20</b>	<b>4.508.385,80</b>
<b>32</b>	<b>= Überschuss/ Fehlbetrag (Z. 17+31)</b>	<b>553.278,65</b>	<b>-3.792.049,00</b>	<b>2.532.127,61</b>	<b>6.324.176,61</b>
33	+ Aufnahme u. Rückflüsse v. Darl. f. Invest.	499.012,00	2.787.920,00	421.600,00	-2.366.320,00
34	+ Aufn. u. Rückfl. v. Darl. Liquiditätssich.	0,00	0,00	0,00	0,00
35	- Tilgung u. Gewährung v. Darl. für Invest.	-753.653,34	-944.520,00	-971.201,45	-26.681,45
36	- Tilgung und Gewährung von Darlehn zur Liquiditätssicherung	0,00	0,00	-1.000.000,00	-1.000.000,00
<b>37</b>	<b>= Saldo aus Finanzierungstätigkeit</b>	<b>-254.641,34</b>	<b>1.843.400,00</b>	<b>-1.549.601,45</b>	<b>-3.393.001,45</b>
<b>38</b>	<b>= Änd. des Finanzbestandes (Z. 32+37)</b>	<b>298.637,31</b>	<b>-1.948.649,00</b>	<b>982.526,16</b>	<b>2.931.175,16</b>
39	+ Anfangsbestand an Finanzmitteln	2.302.396,32	2.878.306,00	2.651.424,20	-226.881,80
40	+/- Bestand an fremden Finanzmitteln	50.390,57	0,00	83.623,90	83.623,90
<b>41</b>	<b>= Liquide Mittel (Z. 38, 39+40)</b>	<b>2.651.424,20</b>	<b>929.657,00</b>	<b>3.717.574,26</b>	<b>2.787.917,26</b>





## **2. Bilanz zum 31.12.2018**

# Bilanz zum 31.12.2018

AKTIVA	31.12.2018	31.12.2017
<b>1. Anlagevermögen</b>	<b>84.660.386,51 €</b>	<b>85.042.560,65 €</b>
1.1 Immaterielle Vermögensgegenstände	69.887,47 €	86.998,53 €
1.2 Sachanlagen	84.420.037,17 €	84.778.713,53 €
1.2.1 Unbebaute Grundstücke und grundstücksgleiche Rechte	8.400.424,40 €	8.409.469,25 €
1.2.1.1 Grünflächen	7.535.311,57 €	7.544.356,42 €
1.2.1.2 Ackerland	69.025,20 €	69.025,20 €
1.2.1.3 Wald, Forsten	8.637,20 €	8.637,20 €
1.2.1.4 Sonstige unbebaute Grundstücke	787.450,43 €	787.450,43 €
1.2.2 Bebaute Grundstücke und grundstücksgleiche Rechte	17.405.792,79 €	17.592.246,44 €
1.2.2.1 Kinder- und Jugendeinrichtungen	366.780,58 €	371.715,66 €
1.2.2.2 Schulen	7.888.586,46 €	8.091.531,63 €
1.2.2.3 Wohnbauten	2.280.827,81 €	2.132.842,61 €
1.2.2.4 Sonstige Dienst-, Geschäfts- und Betriebsgebäude	6.869.597,94 €	6.996.156,54 €
1.2.3 Infrastrukturvermögen	47.190.775,88 €	47.909.246,48 €
1.2.3.1 Grund und Boden des Infrastrukturvermögens	6.877.085,36 €	6.852.698,46 €
1.2.3.2 Brücken und Tunnel	698.454,88 €	694.937,74 €
1.2.3.3 Gleisanlagen mit Streckenausrüstung und Sicherheitsanlagen	0,00 €	0,00 €
1.2.3.4 Entwässerungs- und Abwasserbeseitigungsanlagen	17.604.172,77 €	18.135.077,31 €
1.2.3.5 Straßennetz mit Wegen, Plätzen und Verkehrslenkungsanlagen	21.900.735,25 €	22.119.371,05 €
1.2.3.6 Sonstige Bauten des Infrastrukturvermögens	110.327,62 €	107.161,92 €
1.2.4 Bauten auf fremden Grund und Boden	7.317.531,55 €	7.462.195,28 €
1.2.5 Kunstgegenstände, Kulturdenkmäler	8.333,70 €	10.886,94 €
1.2.6 Maschinen und technische Anlagen, Fahrzeuge	1.279.958,35 €	966.528,40 €
1.2.7 Betriebs- und Geschäftsausstattung	939.086,08 €	962.805,43 €
1.2.8 Geleistete Anzahlungen, Anlagen im Bau	1.878.134,42 €	1.465.335,31 €
1.3 Finanzanlagen	170.461,87 €	176.848,59 €
1.3.1 Anteile an verbundenen Unternehmen	70.922,00 €	70.922,00 €
1.3.2 Beteiligungen	0,00 €	0,00 €
1.3.3 Sondervermögen	0,00 €	0,00 €
1.3.4 Wertpapiere des Anlagevermögens	34.241,84 €	34.241,84 €
1.3.5 Ausleihungen	65.298,03 €	71.684,75 €
1.3.5.1 an verbundene Unternehmen	0,00 €	0,00 €
1.3.5.2 an Beteiligungen	0,00 €	0,00 €
1.3.5.3 an Sondervermögen	0,00 €	0,00 €
1.3.5.4 Sonstige Ausleihungen	65.298,03 €	71.684,75 €
<b>2. Umlaufvermögen</b>	<b>5.656.078,49 €</b>	<b>4.523.870,01 €</b>
2.1 Vorräte	416.626,28 €	822.001,58 €
2.1.1 Roh-, Hilfs- und Betriebsstoffe, Waren	416.626,28 €	822.001,58 €
2.1.2 Geleistete Anzahlungen	0,00 €	0,00 €
2.2 Forderungen und sonstige Vermögensgegenstände	1.521.877,95 €	1.050.444,23 €
2.2.1 Öffentlich-rechtliche Forderungen und Forderungen aus Transferleistungen	948.927,05 €	836.054,18 €
2.2.1.1 Gebühren	138.328,92 €	127.236,24 €
2.2.1.2 Beiträge	50.069,87 €	153.145,39 €
2.2.1.3 Steuern	274.782,94 €	116.449,31 €
2.2.1.4 Forderungen aus Transferleistungen	283.211,61 €	244.113,62 €
2.2.1.5 Sonstige öffentlich-rechtliche Forderungen	202.533,71 €	195.109,62 €
2.2.2 Privatrechtliche Forderungen	553.150,91 €	208.315,57 €
2.2.2.1 gegenüber dem privaten Bereich	168.488,71 €	203.513,39 €
2.2.2.2 gegenüber dem öffentlichen Bereich	384.662,20 €	4.802,18 €
2.2.2.3 gegen verbundene Unternehmen	0,00 €	0,00 €
2.2.2.4 gegen Beteiligungen	0,00 €	0,00 €
2.2.2.5 gegen Sondervermögen	0,00 €	0,00 €
2.2.3 Sonstige Vermögensgegenstände	19.799,99 €	6.074,48 €
2.3 Wertpapiere des Umlaufvermögens	0,00 €	0,00 €
2.4 Liquide Mittel	3.717.574,26 €	2.651.424,20 €
<b>3. Aktive Rechnungsabgrenzung</b>	<b>202.631,83 €</b>	<b>245.265,56 €</b>
	<b>90.519.096,83 €</b>	<b>89.811.696,22 €</b>

## Bilanz zum 31.12.2018

<b>PASSIVA</b>	<b>31.12.2018</b>	<b>31.12.2017</b>
<b>1. Eigenkapital</b>	<b>26.495.079,16 €</b>	<b>24.968.881,15 €</b>
1.1 Allgemeine Rücklage	22.394.539,20 €	22.394.539,20 €
1.2 Sonderrücklagen	0,00 €	0,00 €
1.3 Ausgleichsrücklage	2.574.341,95 €	2.632.158,11 €
1.4 Jahresüberschuss/Jahresfehlbetrag	1.526.198,01 €	- 57.816,16 €
<b>2. Sonderposten</b>	<b>31.996.672,13 €</b>	<b>32.151.605,98 €</b>
2.1 für Zuwendungen	16.692.659,62 €	16.784.871,30 €
2.2 für Beiträge	11.725.030,20 €	11.624.460,88 €
2.3 für den Gebührenaussgleich	93.847,77 €	83.572,55 €
2.4 Sonstige Sonderposten	3.485.134,54 €	3.658.701,25 €
<b>3. Rückstellungen</b>	<b>5.646.128,33 €</b>	<b>5.381.903,95 €</b>
3.1 Pensionsrückstellungen	5.203.545,00 €	5.035.925,00 €
3.2 Rückstellungen für Deponien und Altlasten	0,00 €	0,00 €
3.3 Instandhaltungsrückstellungen	0,00 €	0,00 €
3.4 Sonstige Rückstellungen	442.583,33 €	345.978,95 €
<b>4. Verbindlichkeiten</b>	<b>24.653.231,24 €</b>	<b>25.603.205,51 €</b>
4.1 Anleihen	0,00 €	0,00 €
4.2 Verbindlichkeiten aus Krediten für Investitionen	15.949.740,12 €	16.504.861,57 €
4.2.1 von verbundenen Unternehmen	0,00 €	0,00 €
4.2.2 von Beteiligungen	0,00 €	0,00 €
4.2.3 von Sondervermögen	0,00 €	0,00 €
4.2.4 vom öffentlichen Bereich	0,00 €	0,00 €
4.2.5 von Kreditinstituten	15.949.740,12 €	16.504.861,57 €
4.3 Verbindlichkeiten aus Krediten zur Liquiditätssicherung	3.000.000,00 €	4.000.000,00 €
4.4 Verbindlichkeiten aus Vorgängen, die Kreditaufnahmen wirtschaftlich gleichkommen	0,00 €	0,00 €
4.5 Verbindlichkeiten aus Lieferungen und Leistungen	765.039,43 €	871.041,84 €
4.6 Verbindlichkeiten aus Transferleistungen	282.159,94 €	391.715,65 €
4.7 Sonstige Verbindlichkeiten	463.640,77 €	336.477,94 €
4.8 Erhaltene Anzahlungen	4.192.650,98 €	3.499.108,51 €
<b>5. Passive Rechnungsabgrenzung</b>	<b>1.727.985,97 €</b>	<b>1.706.099,63 €</b>
	<b>90.519.096,83 €</b>	<b>89.811.696,22 €</b>



## **Anlage I. 3.**

### **Anhang zum Jahresabschluss 2018**

#### **I. 3.1 Allgemeine Hinweise und Bilanzierungs- und Bewertungsmethoden**

##### **Allgemeine Hinweise**

Der Anhang ist nach den Bestimmungen des § 44 Gemeindehaushaltsverordnung für das Land Nordrhein-Westfalen (GemHVO NRW) zu erstellen.

Im Anhang sind die Posten der Bilanz, die Positionen der Ergebnisrechnung sowie die Positionen der Finanzrechnung und die verwendeten Bilanzierungs- und Bewertungsmethoden anzugeben und so zu erläutern, dass sachverständige Dritte diese beurteilen können. Dem Anhang sind ein Anlagen-, ein Forderungs- und ein Verbindlichkeitspiegel beizufügen. Der vorliegende Jahresabschluss wurde gemäß den gesetzlichen Vorschriften der Gemeindehaushaltsverordnung NRW (GemHVO NRW) aufgestellt.

#### **I. 3.2 Bilanzierungs- und Bewertungsmethoden**

Die Bilanz enthält sämtliche Vermögensgegenstände, Schulden und Rechnungsabgrenzungsposten. Die jeweiligen Bilanzansätze sind zum Bilanzstichtag vorsichtig und überwiegend einzeln bewertet worden.

Grundsätzlich waren für den Jahresabschluss 2018 die gleichen Bilanzierungs- und Bewertungsmethoden maßgebend, die auch bei der Aufstellung des Vorjahresabschlusses angewendet wurden.

Die Darstellung der Bilanz wurde nach § 41 Abs. 3 und 4 GemHVO NRW vorgegeben. Es wurden für die Bereiche Anlagevermögen, Umlaufvermögen sowie für das Eigenkapital, Sonderposten, Rückstellungen und Verbindlichkeiten Zwischensummen hinzugefügt.

In Abweichung zum NKF-Weiterentwicklungsgesetz wird die Gliederung der „Öffentlich-rechtlichen Forderungen“ als auch der „Privatrechtlichen Forderungen“ wie bisher weiter untergliedert.

## **Aktiva**

### **Anlagevermögen**

Die Entwicklung des Anlagevermögens ergibt sich aus dem Anlagenspiegel zum 31. Dezember 2018 (Anlage I).

### **Immaterielle Vermögensgegenstände**

Die Immateriellen Vermögensgegenstände sind zu Anschaffungskosten, vermindert um die planmäßige Abschreibung, ausgewiesen.

### **Sachanlagevermögen**

Das Sachanlagevermögen ist zu Anschaffungs- und Herstellungskosten, vermindert um die planmäßigen Abschreibungen, angesetzt worden.

Grundlage für die Ermittlung der jeweiligen Abschreibungssätze bildet die vom Innenministerium Nordrhein-Westfalen veröffentlichte „NKF-Rahmentabelle der Gesamtnutzungsdauer für kommunale Vermögensgegenstände“ (Anlage 15 des RdErl. des Innenministeriums vom 24.02.2000). Die für die Gemeinde Nordkirchen festgesetzten Nutzungsdauern werden in Anlehnung daran in einer gesonderten Abschreibungstabelle dargestellt. Die Gemeinde aktiviert Eigenleistungen zu den Herstellungskosten verschiedener Investitionen. Dabei handelt es sich um Arbeitsleistungen von Mitarbeitern der Gemeinde Nordkirchen. Die Inventur wurde planmäßig durchgeführt. Die im Jahr 2017 aufgrund der Fremdvergabe des Auftrages in das Jahr 2018 verschobene Inventur der Brücken wurde nun nachgeholt.

### **Finanzanlagen**

Finanzanlagen sind mit den Anschaffungskosten angesetzt.

Hierzu zählen die Anteile an verbundenen Unternehmen, Wertpapiere des Anlagevermögens sowie die Ausleihungen.

## **Umlaufvermögen**

### **Roh-, Hilfs- und Betriebsstoffe**

Zum Verkauf anstehende Baulandflächen werden unter den Vorräten bilanziert. Die Bewertung erfolgt zu den Anschaffungskosten. Lediglich die Gewerbegrundstücke wurden zu dem erwarteten Verkaufspreis bewertet, wenn dieser unter den Anschaffungskosten liegt. Im Rahmen der Wirtschaftsförderung ist ein Verkauf der Gewerbebaugrundstücke zu den Anschaffungskosten nicht immer möglich.

Für die Vorräte des Bauhofes wurden Festwerte in Höhe von TEUR 1 gebildet.

### **Forderungen und sonstige Vermögensgegenstände**

Sämtliche Forderungen wurden zum Nennwert angesetzt. Einzelheiten sind dem als Anlage II beigefügten Forderungsspiegel zu entnehmen.

Um einem Forderungsrisiko Rechnung zu tragen, wurden bei den Forderungspositionen alle Forderungen überprüft und, soweit notwendig, Niederschlagungen vorgenommen. Die Forderungen wurden anhand verschiedener Altersklassen mit unterschiedlichen Anteilen wertberichtigt (Einzel- und Pauschalwertberichtigung). Nach § 11 Abs. 2 GemHVO NRW werden alle Bescheide nach dem Bescheiddatum eingebucht. Die Gebühren werden nach dem Datum des Leistungsbescheids festgesetzt. Der letzte Veranlagungslauf für die Gewerbesteuer und die Grundbesitzabgaben erfolgte am 27.11.2018.

Die Forderungen aus Transferleistungen enthalten TEUR 203 aus dem Förderprogramm „Gute Schule 2020“ des Landes NRW und sind im Forderungsspiegel gesondert angegeben.

### **Liquide Mittel**

Hier wurden die Barkassenbestände und die Guthaben bei den Kreditinstituten zum 31.12.2018 ausgewiesen. Zum Abschlussstichtag existieren unterwegs befindliche Gelder in Höhe von 24.774,97 €, die aus Lastschrifteinzügen resultieren und die von der Sparkasse Westmünsterland erst am 02.01.2019 valutarisch zum 31.12.2018 gutgeschrieben wurden.

### **Aktive Rechnungsabgrenzung**

Als aktive Rechnungsabgrenzungsposten werden alle Ausgaben vor dem 31.12. erfasst, soweit sie Aufwand in späteren Rechnungsperioden darstellen und wesentlich sind.

### **Passiva**

#### **Eigenkapital**

Die Allgemeine Rücklage beträgt zum 31.12.2018 TEUR 22.395 und ist gegenüber dem Vorjahr unverändert.

In die Ausgleichsrücklage wurde erstmalig seit NKF-Einführung der Jahresüberschuss 2016 von TEUR 2.632 zugeführt. Der Jahresfehlbetrag 2017 in Höhe von TEUR 58 wurde hiermit verrechnet, so dass die Ausgleichsrücklage zum 31.12.2018 einen Wert in Höhe von TEUR 2.574 hat.

#### **Sonderposten**

Einzelheiten sind dem als Anlage III beigefügten Sonderpostenspiegel zu entnehmen. Im Sonderpostenspiegel gibt es zwischen den Spalten Abgang und Auflösung Verschiebungen zu der Ergebnisrechnung.

Die Sonderposten für Zuwendungen enthalten die zweckgebundenen Zuweisungen für das aktivierte Anlagevermögen, vermindert um die Auflösung der Sonderposten entsprechend der Abnutzung der Vermögensgegenstände gemäß § 43 Abs. 5 GemHVO NRW. Konsumtive Zuwendungen werden im Jahr des Zugangs komplett ergebniswirksam erfasst.

Die „Sonderposten aus Beiträgen“ resultieren aus Erschließungsbeiträgen nach dem Baugesetzbuch und aus Beiträgen nach dem Kommunalabgabengesetz (überwiegend

Kanalanschlussbeiträge), vermindert um die planmäßige Auflösung und zuzüglich der Zugänge des jeweiligen Jahres.



Sonderposten für den Gebührenaussgleich werden gebildet, wenn eine kostenrechnende Einrichtung einen Gebührenüberschuss erwirtschaftet. Sie werden in den folgenden Abrechnungsperioden aufgelöst, indem sie gebührenmindernd in der Kalkulation berücksichtigt werden.

## **Rückstellungen**

Die Voraussetzungen, unter denen Rückstellungen gebildet werden, ergeben sich aus § 36 GemHVO NRW. Eine Übersicht über die Rückstellungen ist als Rückstellungsspiegel in der Anlage IV beigefügt.

Die Höhe der Pensions- und Beihilferückstellungen wurde mit Hilfe eines versicherungsmathematischen Gutachtens zum 31.12.2018 durch die Kommunale Versorgungskasse Westfalen-Lippe, Münster, ermittelt. Bewertet wurden Pensions- und Beihilfeverpflichtungen gegenüber aktiven Beamtinnen und Beamten sowie Versorgungsempfängern und Versorgungsempfängerinnen. Für die Bewertungen wurden nur die zukünftigen Verpflichtungen gegenüber den derzeitigen Aktiven zur Zahlung von Beihilfen nach Eintritt des Versorgungsfalls sowie gegenüber den derzeitigen Versorgungsempfängerinnen und Versorgungsempfängern und Hinterbliebenen berücksichtigt. Als Pensions- und Beihilferückstellung wurde jeweils der Teilwert der Verpflichtungen ermittelt. Dabei wird eine kalkulatorische Gleichverteilung der Belastungen aus den Pensions- und Beihilfeverpflichtungen über die Dauer des aktiven Dienstverhältnisses unterstellt. Als Finanzierungsbeginn wurde der Beginn des Dienstverhältnisses beim ersten Dienstherrn angesetzt.

Die Bewertung erfolgte mit dem in § 36 Abs. 1 GemHVO NRW vorgesehenen Rechnungszins von 5 Prozent auf Basis der Richttafeln von Dr. Heubeck (HEUBECK-RICHTTAFELN 2018 G). Für die Höhe der Versorgung wurden die zum 31.12.2018 maßgeblichen Werte in Ansatz gebracht.

Die Höhe der notwendigen Pensionsrückstellungen wird durch die Versorgungskasse jährlich neu ermittelt.

Rückstellungen für unterlassene Instandhaltung werden gem. § 36 Abs. 3 GemHVO NRW gebildet, wenn die Nachholung der Instandhaltung konkret beabsichtigt ist und als bisher unterlassen bewertet werden muss.

### **Verbindlichkeiten**

Die Verbindlichkeiten wurden mit dem Erfüllungsbetrag angesetzt. Der Stand und die Restlaufzeiten der Verbindlichkeiten zum 31.12. sind dem Verbindlichkeitspiegel (Anlage V) zu entnehmen.

Unter der Bilanzposition 4.2.5 „Verbindlichkeiten aus Krediten für Investitionen von Kreditinstituten“ werden alle Investitionskredite zum Stichtag bilanziert.

Verbindlichkeiten aus Lieferungen und Leistungen beinhalten an die Gemeinde erbrachte Sach- und Dienstleistungen durch Dritte, die in Rechnung gestellt sind. Es handelt sich hierbei um kurzfristige Verbindlichkeiten aus dem laufenden Geschäftsbetrieb.

Zu den Verbindlichkeiten aus Transferleistungen gehören Zahlungsverpflichtungen gegenüber Dritten, die nicht unmittelbar auf einem Leistungsaustausch beruhen. Es handelt sich hierbei im Wesentlichen um Verbindlichkeiten auf dem Gebiet der Sozialhilfe sowie der rückzahlbaren Zuwendungen.

Zu den sonstigen Verbindlichkeiten zählen unter anderem die fremden Finanzmittel aus dem Bereich der delegierten Aufgaben des Kreises Coesfeld.

In der Position „Erhaltene Anzahlungen“ werden bereits zugeflossene Zuwendungen ausgewiesen, sofern sie für später anstehende Investitionen verwendet werden sollen bzw. die Vermögensgegenstände zum Bilanzstichtag noch nicht fertiggestellt waren (Anlagen im Bau).

### **Passive Rechnungsabgrenzungsposten**

Als passive Rechnungsabgrenzungsposten werden alle Einnahmen vor dem 31.12. erfasst, soweit sie Ertrag in späteren Rechnungsperioden darstellen und wesentlich sind.

### I. 3.3 Erläuterungen zur Bilanz

#### Veränderungen in der Bilanzstruktur

Aktiva in T€	31.12. 2018	31.12. 2017	Passiva in T€	31.12. 2018	31.12. 2017
Anlagevermögen	84.660	85.043	Eigenkapital	26.495	24.969
Umlaufvermögen	5.656	4.524	Sonderposten	31.997	32.152
Aktive Rechnungsab- grenzung	203	245	Rückstellungen	5.646	5.382
			Verbindlichkeiten	24.653	25.603
			Passive Rechnungsab- grenzung	1.728	1.706
Summe Aktiva	90.519	89.812	Summe Passiva	90.519	89.812

Die Bilanzsumme hat sich damit gegenüber dem Jahresabschluss des Vorjahres um 707 TEUR (0,79%) erhöht.

Die Vermögensstruktur ist durch das Anlagevermögen von TEUR 84.660 (93,53% der Bilanzsumme) geprägt. Der mit TEUR 84.420 (93,26% der Bilanzsumme) bedeutsamste Anteil fällt auf die Sachanlagen.

Das Anlagevermögen hat sich gegenüber dem Vorjahr um 382 T€ verringert. Die Veränderung des Anlagevermögens ist auf die in 2018 noch nicht abgeschlossenen Investitionsmaßnahmen zurückzuführen. Hier sind insbesondere der Bau der Sporthalle der Gesamtschule, der Sportplatz Südkirchen und das Dorfgemeinschaftshaus Capelle zu nennen. Große Teile dieser Maßnahmen verschieben sich in das Jahr 2019, so dass auch der Abrechnungsfortschritt und die Buchungen in die Anlagenbuchhaltung entsprechend niedriger als geplant ausfallen. Die bedeutsamsten Fertigstellungen waren die Straßen des Baugebietes „Dornhege“ und der Spielplatz des Baugebietes Hegekamp sowie die Stützmauer der Feuerwehrezufahrt Südkirchen. Das neue Feuerwehrfahrzeug LF20 des Löschzuges

Nordkirchen konnte im August 2018 abgeholt und in Betrieb genommen werden. Das Grundstück und Gebäude Mühlenstraße 16 wurde gekauft und als Flüchtlingsunterkunft genutzt. Für den Bauhof wurden ein Aufsitzrasenmäher sowie ein Heißwasser-Unkrautbekämpfungsgerät angeschafft.

Neben den zuvor genannten Bauvorhaben, die zum Bilanzstichtag noch nicht fertiggestellt waren, sind noch die Straßen der Baugebiete Rosenstraße-West und Große Feld 3, sowie die Bushaltestelle auf der Lüdinghauser Straße zu nennen.

Das Umlaufvermögen umfasst TEUR 5.656 (6,25% der Bilanzsumme) und hat sich gegenüber dem Vorjahr um TEUR 1.132 erhöht. Die Erhöhung ergibt sich aus den liquiden Mittel, welche sich um TEUR 1.066 erhöht haben.

Die Veränderung der liquiden Mittel ergibt sich aus der Finanzrechnung (siehe Punkt 5 Erläuterung der Finanzrechnung).

Die aktiven Rechnungsabgrenzungsposten umfassten TEUR 203 (0,22 % der Bilanzsumme) und haben sich gegenüber dem Vorjahr um 43 TEUR verringert.

Das Eigenkapital setzt sich zusammen aus der Allgemeinen Rücklage, der Ausgleichsrücklage und dem Jahresergebnis. Gegenüber dem Vorjahresabschluss ist ein Anstieg des Eigenkapitals um TEUR 1.526 (+6,26 %) festzustellen. Im Jahr 2017 wurde das Eigenkapital durch den Jahresfehlbetrag in Höhe von TEUR 58 verringert. Die Mehrung des Eigenkapitals im Jahr 2018 entspricht dem Jahresüberschuss 2018, der sich aus der Ergebnisrechnung 2018 ergibt. Der Jahresüberschuss ist der Ausgleichsrücklage zuzuführen und erhöht damit zum zweiten Mal nach dem Jahr 2016 das Eigenkapital. Ein Haushaltssicherungskonzept ist daher nicht aufzustellen.

Das Anlagevermögen ist zu 31,30 % durch Eigenkapital gedeckt. Der Deckungsgrad verbessert sich gegenüber dem Vorjahr um 6,6%.

Die Sonderposten bilden mit insgesamt TEUR 31.997 (35,35 % der Bilanzsumme) die größte Position auf der Passivseite. Gegenüber dem Vorjahresabschluss haben sich die Sonderposten um TEUR 155 (0,48 %) verringert.

Sonderposten aus Zuwendungen wurden im Berichtsjahr überwiegend durch die Investitionspauschale, die Feuerschutzpauschale, die Schulpauschale (teilweise) und Sportpauschale (teilweise) sowie den Zuschuss Kommunalinvestitionsförderungsgesetz vereinnahmt bzw. als Sonderposten zugeordnet.

Die „Sonderposten aus Beiträgen“ resultieren aus Erschließungsbeiträgen nach dem Baugesetzbuch und aus Beiträgen nach dem Kommunalabgabengesetz.

Ein Sonderposten für den Gebührenaussgleich im Bereich „Abfallgebühren“ wurde aufgrund der Betriebsabrechnung gebildet. In 2018 beträgt der Sonderposten für den Gebührenaussgleich „Abfallgebühren“ 93.847,77 €. Der Sonderposten setzt sich aus den Überschüssen der Vorjahre zusammen. In den folgenden Abrechnungsperioden, wird der Sonderposten aufgelöst, indem er die Gebühren mindernd in der Kalkulation berücksichtigt wird.

Die Rückstellungen betragen zum 31.12.2018 TEUR 5.646 (6,24 % der Bilanzsumme). Gegenüber dem Vorjahr ist eine Erhöhung um TEUR 264(+4,91 %) festzustellen.

Neue Instandhaltungsrückstellungen waren nicht zu bilden.

Die Bildung der sonstigen Rückstellungen nach § 36 Abs. 6 GemHVO NRW ist nur dann erlaubt, wenn sie durch Gesetz oder Verordnung zugelassen sind. Die sonstigen Rückstellungen haben sich 2018 wie folgt entwickelt:

Anhang zum Jahresabschluss 31.12.2018

	Stand 01.01.2018	Auflösung/ Inanspruch- nahme	Zuführung	Stand 31.12.2018
	TEUR	TEUR	TEUR	TEUR
Urlaubsrückstellungen	108	108	122	122
Gleitzeitrückstellungen	28	28	27	27
Altersteilzeit	0	0	65	65
Prüfungskosten GPA	76	48	2	30
Prüfungskosten Wirtschaftsprüfer	33	24	26	35
Anwachsung WIN	0	0	10	10
Gewerbsteuer	89	89	0	0
Betriebskosten Kiga	13	0	0	13
ausstehende Rechnungen	0	0	20	20
Beteiligung Abrisskosten Haus Westermann	0	0	120	120
<b>Summe</b>	<b>347</b>	<b>297</b>	<b>392</b>	<b>442</b>

Die Summe der Verbindlichkeiten beträgt insgesamt TEUR 24.653 (27,24 % der Bilanzsumme). Gegenüber dem Vorjahr sinken die Verbindlichkeiten um TEUR 950.

Wesentlicher Grund dafür ist die Rückzahlung eines Kredites zur Liquiditätssicherung in Höhe von TEUR 1.000. Aufgrund planmäßiger Tilgungen konnten auch die Verbindlichkeiten aus Krediten für Investitionen um TEUR 555 gesenkt werden. Gleichzeitig sind jedoch die Einnahmen für Erhaltene Anzahlungen für noch nicht fertig gestelltes Anlagevermögen - im Wesentlichen die Erschließungsbeiträge, die Ansparung der Investitionspauschale und die Förderung für die Nutzfläche „Haus Westermann“- um TEUR 694 gestiegen.

Bei den Kreditaufnahmen handelt es sich um die Kreditermächtigungen aus den Jahren 2017 und 2018. Durch die gute Liquiditätslage wurden in 2018 lediglich zwei Investitionskredite i. H. v. insgesamt TEUR 422 abgerufen. Die verbleibende Kreditermächtigung i. H. v. TEUR 2.365 musste nicht in Anspruch genommen werden.

Aus dem Programm „Gute Schule 2020“ wurde in 2017 der für die Gemeinde Nordkirchen für 2017 zugeteilte erste Teilbetrag i. H. v. TEUR 209 abgerufen. Im Jahr 2018 wurden TEUR 6 durch das Land NRW getilgt. Der Einsatz der Mittel wurde bedingt durch Verzögerungen aufgrund schlechter Ausschreibungsergebnisse in das Jahr 2019 verschoben.

Durch den Verkauf des Abwasserkanalnetzes an den Lippeverband zu Jahresbeginn 2019 werden die Verbindlichkeiten aus Krediten für Investitionen und zur Liquiditätssicherung vorzeitig abgelöst werden können.

### **I. 3.4 Erläuterungen zur Ergebnisrechnung**

Bei den Steuern und ähnliche Abgaben konnten TEUR 11.925 erzielt werden, dies ist gegenüber dem Ansatz von TEUR 11.401 eine Verbesserung um TEUR 525. Die Grund- und Gewerbesteuererträge liegen mit TEUR 500 über den geplanten Ansätzen. Aufgrund der anhaltend guten Konjunkturlage konnten bei der Einkommen- und Umsatzsteuer Mehrerträge von 25 TEUR eingenommen werden.

Bei den Zuwendungen und allgemeinen Umlagen konnten Mehrerträge in Höhe von TEUR 270 vereinnahmt werden. Dies liegt im Wesentlichen an dem Landeszuschuss für die Asylbewerber (TEUR +347). Die übrigen Zuwendungen und allgemeinen Umlagen verliefen weitestgehend planmäßig.

Die öffentlich-rechtlichen Leistungsentgelte verbessern sich gegenüber dem Planansatz geringfügig um TEUR 10. Bei den Gebührenhaushalten Abfall und Abwasser ergaben sich Mehrerträge von TEUR 72. Dem gegenüber stehen Aufwendungen aufgrund der Betriebsabrechnung für den Gebührenaussgleich von TEUR -67. Verschlechterungen ergeben sich außerdem aus den geringer ausfallenden Nutzungsentschädigungen für Asylunterkünfte (TEUR -55).

Bei den privatrechtlichen Leistungsentgelten wurde gegenüber dem Ansatz eine Verbesserung um TEUR 231 erzielt. Diese setzt sich im Wesentlichen aus Mehrverkäufen im 2. Bauabschnitt des Baugebietes Rosenstraße-West (TEUR + 192) sowie höheren Miet- und Pachteinnahmen (TEUR +26) zusammen.

Die Kostenerstattungen und Kostenumlagen sind gegenüber dem Ansatz um TEUR 163 gestiegen. Diese Mehrerträge setzten sich aus Personal- und Sachkostenerstattung SGB II (TEUR +41), Erstattungen von privaten Unternehmen/Vereinen/Personen (TEUR +19) sowie Sach- (TEUR +80) und Personalkostenerstattungen (TEUR +20) zusammen.



Bei den sonstigen ordentlichen Erträgen gab es eine Verbesserung von TEUR 344, die sich im Wesentlichen aus der Auflösung von sonstigen Rückstellungen (TEUR +107), periodenfremden Erträgen (TEUR +106), Nachforderungszinsen aus Gewerbesteuerfällen (TEUR +94) und Erträgen aus Schadenersatzleistungen (TEUR +84) zusammensetzt. Bei den Schadenersatzleistungen sind insbesondere Versicherungsleistungen für Sturmschäden vom 18.01.2018 (Sturmtief Friederike) enthalten.

Die Personal- sowie die Versorgungsaufwendungen weisen in Summe gegenüber der Planung eine geringfügige Verbesserung in Höhe von TEUR 5 auf.

Die Aufwendungen für Sach- und Dienstleistungen haben sich gegenüber der Planung um TEUR 328 verringert. Im Wesentlichen ergeben sich die Verringerungen durch die Verbrauchskosten (Strom, Gas, Heizöl), den Schülerbeförderungskosten, den Leistungsentgelten für die Citeq und den Kosten der Abfallabfuhr (Gebührenhaushalt). Mehraufwendungen gab es aufgrund des heißen Sommers bei den Unterhaltungen für Straßen und Wege. Hier musste eine Vielzahl von Asphaltreparaturen durchgeführt werden um Trockenschäden an Gemeindestraßen zu beseitigen.

Die Entwicklung der Abschreibungen kann dem Anlagenspiegel entnommen werden.

Bei den Transferaufwendungen entstanden Mehraufwendungen von TEUR 119. Aufgrund der zeitversetzten Spitzabrechnung der Gewerbesteuerumlage mussten im Jahr 2018 die aus dem Vorjahr resultierenden Mehraufwendungen gebucht werden (TEUR +69). Bei den schwer zu planenden Sozialtransferaufwendungen für Asylbewerber kam es zwar zu Verschiebungen zwischen den einzelnen Aufwandspositionen, insgesamt entspricht die Gesamthöhe der Aufwendungen jedoch dem Plan.

Die sonstigen ordentlichen Aufwendungen sind gegenüber der Planung um TEUR 95 gestiegen. Mehraufwendungen gab es im Wesentlichen bei den Prüfungs- und Beratungskosten (TEUR +66) sowie dem Allgemeinen Planungsaufwand (TEUR +45). Als Grund können hier die notwendigen Planungen und Beratungen im Zusammenhang mit der Anwachung der Wohnen in Nordkirchen GmbH & Co. KG bei der Gemeinde sowie dem Verkauf des Abwasserkanalnetzes an den Lippeverband genannt werden. Bei der Umsetzung der Grundsicherung für Arbeitslose ergaben sich Minderaufwendungen in Höhe von TEUR 164, die aus einer Rückerstattung von zu hoch berechneten Zahlungen des Kreises Coesfeld resultiert.

Bei den Zinsen und sonstige Finanzaufwendungen konnten Einsparungen vom TEUR 63 erzielt werden, was auf die gute Liquiditätslage und das niedrige Zinsniveau zurück zu führen ist.

### **I. 3.5 Erläuterungen zur Finanzrechnung**

Das Finanzergebnis (Saldo aus lfd. Verwaltungstätigkeit) ist mit TEUR 2.867 um TEUR 1.816 besser als geplant. Die Veränderung ergibt sich aus verschiedenen Positionen. Die Einzahlungen aus den Verkäufen von Baugrundstücken (TEUR 464) werden in der Finanzrechnung in voller Höhe als Einnahmen ausgewiesen. In der Ergebnisrechnung werden nur die Gewinne aus den Verkäufen ausgewiesen (Nettomethode: Verkaufspreis – Wert des Umlaufvermögen = Gewinn). Ebenso wird der Kauf von Baugebiets- bzw. Gewerbegebietsflächen als Ausgaben der lfd. Verwaltungstätigkeit dargestellt (TEUR 141). Für die restlichen Veränderungen kann auf Positionen/ Erläuterungen der Ergebnisrechnung verwiesen werden.

Die Einzahlungen aus Investitionstätigkeit liegen um TEUR 762 unter dem geplanten Ansatz. Der geplante Zuschuss für das Dorfgemeinschaftshaus Capelle und den Erwerb der Tourismuszentrale konnte aufgrund der Umsetzungsfortschritte in 2018 nur teilweise realisiert werden.

Im Haushaltsjahr 2018 (inklusive der Ermächtigungsübertragungen) waren Investitionsauszahlungen von insgesamt TEUR 7.575 geplant. Die tatsächlichen Auszahlungen aus Investitionstätigkeit waren um TEUR 5.270 niedriger als ursprünglich geplant. Hierfür sind vor allem zeitliche Verzögerungen bei mehreren großen Investitionsmaßnahmen verantwortlich, insbesondere zu erwähnen sind die Erstellung des Kunstrasenplatzes in Südkirchen, der Bau des Dorfgemeinschaftshauses in Capelle sowie der Sporthalle für die Gesamtschule, der Erwerb von Räumlichkeiten für eine Tourismus- und Mobilitätszentrale, der Ankauf von Infrastruktur für Neubaugebiete sowie die Erschließung des Baugebietes „Große Feld“.

Insgesamt werden TEUR 3.036 der nicht ausgezahlten Mittel, wie auf der Folgeseite beschrieben, als Ermächtigung auf 2019 übertragen.

Im Jahr 2018 wurden Anzahlungen für den Kunstrasenplatz Südkirchen, das Dorfgemeinschaftshaus und die neue Sporthalle der Gesamtschule geleistet. Für die Erschließung der Baugebiete „Auf dem Hegekamp“, „Rosenstraße-West“, „Große Feld“ sowie für das Gewerbegebiete „Venneker“ wurden Abschlagsrechnungen verbucht.

Die Straßen des Baugebietes Dornhege und der Spielplatz im Baugebiet Hegekamp wurden im Haushaltsjahr fertiggestellt. Das neue Feuerwehrfahrzeug konnte in Betrieb genommen werden.

Die Auszahlungen für jede Investition kann den Teilrechnungen entnommen werden.

Einige Maßnahmen konnten 2018 nicht wie geplant abgeschlossen bzw. durchgeführt werden. Die übertragenen Mittel können aus der nachfolgenden Liste der Ermächtigungsübertragungen entnommen werden.

INV-Nummer	Name	Produkt	übertragen
INV0900014	Fahrzeuge + Geräte Feuerwehr	02 07 01	46.719 €
INV0900045	BGA Grundschule Nordkirchen	03 01 01	14.687 €
INV0900004	BGA Gesamtschule	03 02 01	27.341 €
INV1400008	Dorfgemeinschaftshaus Capelle	01 10 01	369.501 €
INV1700002	Erwerb Tourismus-/ Mobilitätszentrale		200.000 €
INV0900047	An-/Verkauf von Grundstücken und Gebäuden	01 10 02	297.550 €
INV1800005	Grunderwerb Infrastruktur Neubaugebiete		120.000 €
INV1700001	Bau Sporthalle Gesamtschule	03 02 02	1.092.022 €
INV1000007	Sportplatz Südkirchen	08 01 02	598.827 €
INV1600011	Bau Hallenbad	08 03 02	180.000 €
INV0900003	Gewerbegebiet V Straßen	12 01 01	30.000 €
INV1400001	Gewerbegebiet III Südkirchen Straßen		7.500 €
INV0900021	Ausbau Straßenbeleuchtung	12 01 03	8.752 €
INV0900028	Ausgleichsmaßnahmen	13 01 01	22.657 €
INV1500003	Öffnung Capeller Bach		20.290 €
<b>Summe</b>			<b>3.035.846 €</b>

### I. 3.6 Ergänzende Informationen

#### **Noch nicht erhobene Beiträge aus fertig gestellten Erschließungsmaßnahmen**

Die Gemeinde Nordkirchen erhebt beim Verkauf der Baugrundstücke Erschließungskosten. Diese werden anhand von Vorkostenkalkulationen ermittelt.

<b>Noch nicht erhobene Beiträge aus fertig gestellten Erschließungsmaßnahmen zum 31.12.2018</b>	
"Gewerbegrundstück Cappenberger Str."	33.147,40 €
<b>Gesamtsumme</b>	<b>33.147,40 €</b>

#### **Bestehende Haftungsverhältnisse und Verpflichtungen aus Leasingverträgen**

Die Gemeinde Nordkirchen hat Bürgschaften in Höhe von rd. TEUR 9.748 übernommen. Es handelt sich um Ausfallbürgschaften gegenüber der Wohnen in Nordkirchen GmbH & Co. KG (ehemals BomaG) und der Münsterland Netzgesellschaft mbH & Co. KG auf der Grundlage des § 87 GO NRW (a. F.). Diese dienen zur Sicherung der von der Wohnen in Nordkirchen GmbH & Co. KG und der Münsterland Netzgesellschaft mbH aufgenommenen Darlehen. Hinsichtlich der weiteren Finanzierung und Entwicklung der Wohnen in Nordkirchen GmbH & Co. KG hat die Gemeinde Nordkirchen eine Patronatserklärung abgegeben, die den Eigenkapitalfehlbetrag und die Liquiditätsausstattung absichert.

Die sonstigen finanziellen Verpflichtungen sind im Verbindlichkeitspiegel in Höhe von TEUR 5.053 ausgewiesen. Es handelt sich um Verpflichtungen aus Miet-, Leasing- und sonstigen Verträgen gemäß § 44 GemHVO NRW. Bei diesen Verträgen liegt hinsichtlich der Vermögensgegenstände das wirtschaftliche Eigentum nicht bei der Gemeinde Nordkirchen.

Vertragspartner	Objekt	Laufzeit- ende	Zahlungs- verpflichtung Gesamt
Remondis GmbH & Co. KG	Wertstoffhof	2022	255.404,65
	Abfuhrvertrag	2018	0,00
Arenberg-Meppen GmbH	Erbbaurechtsvertrag Gesamtschule	2093	4.797.885,00
<b>Gesamtsumme:</b>			<b>5.053.289,65</b>

Nordkirchen, 19. September 2019  
Bestätigt gem. § 95 Abs. 3 GO NRW



Dietmar Bergmann  
Bürgermeister

Nordkirchen, 19. September 2019  
Aufgestellt gem. § 95 Abs. 3 GO NRW



Bernd Tönning  
Kämmerer

# I. Anlagenspiegel zum 31.12.2018

Anlagevermögen	Anschaffungs- und Herstellungskosten					Abschreibungen				Buchwert	
	Stand am 01.01. des HH-Jahres	Zugänge im Haushaltsjahr	Abgänge im Haushaltsjahr	Umbuchungen im Haushaltsjahr	Stand am 31.12. des Haushaltsjahres	Kummulierte Abschreibungen 31.12.2017	Abschreibungen im Haushaltsjahr	Abgänge AFA im Haushaltsjahr	Kummulierte Abschreibungen 31.12.18	am 31.12. des Vorjahres	am 31.12. des Haushaltsjahres
	EUR	EUR	EUR	EUR	EUR	EUR	EUR	EUR	EUR	EUR	EUR
<b>1 Immaterielle Vermögensgegenstände</b>	130.885,50	0,00	0,00	-15.708,00	115.177,50	43.886,97	5.687,06	-4.284,00	45.290,03	86.998,53	69.887,47
<b>2 Sachanlagen</b>											
2.1 Unbebaute Grundstücke und grundstücksgleiche Rechte	9.071.467,15	95.239,63	96.292,47	54.596,88	9.125.011,19	661.997,90	72.826,37	-10.237,48	724.586,79	8.409.469,25	8.400.424,40
2.1.1 Grünflächen	8.206.354,32	95.239,63	14.624,96	-27.070,63	8.259.898,36	661.997,90	72.826,37	-10.237,48	724.586,79	7.544.356,42	7.535.311,57
2.1.2 Ackerland	69.025,20	0,00	0,00	0,00	69.025,20	0,00	0,00	0,00	0,00	69.025,20	69.025,20
2.1.3 Wald, Forsten	8.637,20	0,00	0,00	0,00	8.637,20	0,00	0,00	0,00	0,00	8.637,20	8.637,20
2.1.4 Sonstige unbebaute Grundstücke	787.450,43	0,00	81.667,51	81.667,51	787.450,43	0,00	0,00	0,00	0,00	787.450,43	787.450,43
2.2 Bebaute Grundstücke und grundstücksgleiche Rechte	21.017.670,08	298.336,17	0,00	-61.102,54	21.254.903,71	3.425.423,64	423.687,28	0,00	3.849.110,92	17.592.246,44	17.405.792,79
2.2.1 Kinder- und Jugendeinrichtungen	415.262,16	0,00	0,00	0,00	415.262,16	43.546,50	4.935,08	0,00	48.481,58	371.715,66	366.780,58
2.2.2 Schulen	9.800.837,10	30.003,69	0,00	-17.856,00	9.812.984,79	1.709.305,47	215.092,86	0,00	1.924.398,33	8.091.531,63	7.888.586,46
2.2.3 Wohnbauten	2.221.300,26	263.697,22	0,00	-81.602,51	2.403.394,97	88.457,65	34.109,51	0,00	122.567,16	2.132.842,61	2.280.827,81
2.2.4 Sonstige Dienst-, Geschäfts- und Betriebsgebäude	8.580.270,56	4.635,26	0,00	38.355,97	8.623.261,79	1.594.114,02	169.549,83	0,00	1.753.663,85	6.996.156,54	6.869.597,94
2.3 Infrastrukturvermögen	63.357.225,87	777.159,34	2.052,64	261.829,90	64.394.162,47	15.447.979,39	1.751.123,20	4.284,00	17.203.386,59	47.909.246,48	47.190.775,88
2.3.1 Grund und Boden des Infrastrukturvermögens	7.010.375,05	58.143,97	2.052,64	-31.704,43	7.034.761,95	157.676,59	0,00	0,00	157.676,59	6.852.698,46	6.877.085,36
2.3.2 Brücken und Tunnel	958.446,41	32.267,72	0,00	0,00	990.714,13	263.508,67	28.750,58	0,00	292.259,25	694.937,74	698.454,88
2.3.3 Gleisanlagen mit Streckenausrüstung und Sicherheitsanlagen	0,00	0,00	0,00	0,00	0,00	0,00	0,00	0,00	0,00	0,00	0,00
2.3.4 Entwässerungs- und Abwasserbeseitigungsanlagen	25.436.477,97	294.921,87	0,00	10.095,19	25.741.495,03	7.301.400,66	835.921,60	0,00	8.137.322,26	18.135.077,31	17.604.172,77
2.3.5 Straßennetz mit Wegen, Plätzen und Verkehrslenkungsanlagen	29.832.852,58	385.349,18	0,00	283.439,14	30.501.640,90	7.713.481,53	883.140,12	4.284,00	8.600.905,65	22.119.371,05	21.900.735,25
2.3.6 Sonstige Bauten des Infrastrukturvermögens	119.073,86	6.476,60	0,00	0,00	125.550,46	11.911,94	3.310,90	0,00	15.222,84	107.161,92	110.327,62
2.4 Bauten auf fremden Grund und Boden	8.708.404,14	0,00	0,00	0,00	8.708.404,14	1.246.208,86	144.663,73	0,00	1.390.872,59	7.462.195,28	7.317.531,55
2.5 Kunstgegenstände, Kulturdenkmäler	25.534,64	0,00	0,00	0,00	25.534,64	14.647,70	2.553,24	0,00	17.200,94	10.886,94	8.333,70
2.6 Maschinen und technische Anlagen, Fahrzeuge	1.706.554,35	96.107,63	14.233,10	326.098,20	2.114.527,08	740.025,95	108.601,01	-14.058,23	834.568,73	966.528,40	1.279.958,35
2.7 Betriebs- und Geschäftsausstattung	2.023.156,93	98.858,81	25.463,30	3.415,30	2.099.977,74	1.060.351,50	122.201,55	-21.661,39	1.160.891,66	962.805,43	939.086,08
2.8 Geleistete Anzahlungen, Anlagen im Bau	1.482.224,89	981.928,85	0,00	-569.129,74	1.895.024,00	16.889,58	0,00	0,00	16.889,58	1.465.335,31	1.878.134,42
Summe Sachanlagevermögen	107.392.238,05	2.347.630,43	138.031,51	15.708,00	109.617.544,97	22.613.524,52	2.625.656,38	-41.673,10	25.197.507,80	84.778.713,53	84.420.037,17
<b>3 Finanzanlagen</b>											
3.1 Anteile an verbundenen Unternehmen	70.922,00	0,00	0,00	0,00	70.922,00	0,00	0,00	0,00	0,00	70.922,00	70.922,00
3.2 Beteiligungen	0,00	0,00	0,00	0,00	0,00	0,00	0,00	0,00	0,00	0,00	0,00
3.3 Sondervermögen	0,00	0,00	0,00	0,00	0,00	0,00	0,00	0,00	0,00	0,00	0,00
3.4 Wertpapiere des Anlagevermögens	34.241,84	0,00	0,00	0,00	34.241,84	0,00	0,00	0,00	0,00	34.241,84	34.241,84
3.5 Ausleihungen	71.684,75	4,44	6.391,16	0,00	65.298,03	0,00	0,00	0,00	0,00	71.684,75	65.298,03
3.5.1 an verbundenen Unternehmen	0,00	0,00	0,00	0,00	0,00	0,00	0,00	0,00	0,00	0,00	0,00
3.5.2 an Beteiligungen	0,00	0,00	0,00	0,00	0,00	0,00	0,00	0,00	0,00	0,00	0,00
3.5.3 an Sondervermögen	0,00	0,00	0,00	0,00	0,00	0,00	0,00	0,00	0,00	0,00	0,00
3.5.4 Sonstige Ausleihungen	71.684,75	4,44	6.391,16	0,00	65.298,03	0,00	0,00	0,00	0,00	71.684,75	65.298,03
Summe Finanzanlagen	176.848,59	4,44	6.391,16	0,00	170.461,87	0,00	0,00	0,00	0,00	176.848,59	170.461,87
<b>Summe Anlagevermögen</b>	<b>107.699.972,14</b>	<b>2.347.634,87</b>	<b>144.422,67</b>	<b>0,00</b>	<b>109.903.184,34</b>	<b>22.657.411,49</b>	<b>2.631.343,44</b>	<b>-45.957,10</b>	<b>25.242.797,83</b>	<b>85.042.560,65</b>	<b>84.660.386,51</b>

## II. Forderungsspiegel

### Forderungsspiegel zum 31.12.2018

Art der Forderungen	Gesamtbetrag des Haushaltsjahres	mit einer Restlaufzeit von			Gesamtbetrag des Vorjahres
	EUR	bis zu 1 Jahr EUR	bis zu 5 Jahr EUR	mehr als 5 Jahre EUR	EUR
	1	2	3	4	5
<b>1 Öffentlich-rechtliche Forderungen und Forderungen aus Transferleistungen</b>	<b>948.927,05</b>	<b>563.348,64</b>	<b>54.917,41</b>	<b>330.661,00</b>	<b>836.054,18</b>
1.1 Gebühren	138.328,92	138.328,92	0,00	0,00	127.236,24
1.2 Beiträge	50.069,87	50.069,87	0,00	0,00	153.145,39
1.3 Steuern	274.782,94	264.025,53	10.757,41	0,00	116.449,31
1.4 Forderungen aus Transferleistungen	283.211,61	90.759,61	44.160,00	148.292,00	244.113,62
<i>davon Kredit "Gute Schule 2020" 203.492,00€</i>		<i>11.040,00</i>	<i>44.160,00</i>	<i>148.292,00</i>	
1.5 Sonstige öffentlich-rechtliche Forderungen	202.533,71	20.164,71	0,00	182.369,00	195.109,62
<b>2 Privatrechtliche Forderungen</b>	<b>553.150,91</b>	<b>553.150,91</b>	<b>0,00</b>	<b>0,00</b>	<b>208.315,57</b>
2.1 gegenüber dem privaten Bereich	168.488,71	168.488,71	0,00	0,00	203.513,39
2.2 gegenüber dem öffentlichen Bereich	384.662,20	384.662,20	0,00	0,00	4.802,18
2.3 gegen verbundenen Unternehmen	0,00	0,00	0,00	0,00	0,00
2.4 gegen Beteiligungen	0,00	0,00	0,00	0,00	0,00
2.5 gegen Sondervermögen	0,00	0,00	0,00	0,00	0,00
<b>3 Sonstige Vermögensgegenstände</b>	<b>19.799,99</b>	<b>19.799,99</b>	<b>0,00</b>	<b>0,00</b>	<b>6.074,48</b>
<b>4 Summe aller Forderungen</b>	<b>1.521.877,95</b>	<b>1.136.299,54</b>	<b>54.917,41</b>	<b>330.661,00</b>	<b>1.050.444,23</b>



## III. Sonderpostenspiegel

Sonderpostenspiegel zum 31.12.2018							
Sonderposten	Buchwert am 31.12.2017 EUR	Zugänge im Haushaltsjahr EUR +	Abgänge im Haushaltsjahr EUR -	Umbuchungen im Haushaltsjahr EUR	Auflösung im Haushaltsjahr EUR -	Buchwert am 31.12.2018 EUR	
<b>2.1 Sonderposten für Zuwendungen</b>							
01 04 01 Zentrale Dienste	67.664,96	7.300,00	0,00	0,00	4.524,70	70.440,26	
01 04 02 Bauhof	116.451,43	95.000,00	9.389,10	0,00	15.992,56	186.069,77	
01 10 01 Verwaltungsgebäude	675.912,19	0,00	0,00	0,00	12.599,61	663.312,58	
01 10 02 Liegenschaften	97.800,84	0,00	0,00	0,00	0,00	97.800,84	
01 09 01 Elektronische Datenverarbeitung	23.516,77	0,00	0,00	0,00	1.752,10	21.764,67	
02 07 01 Feuerwehr	621.046,88	326.000,00	0,00	0,00	43.926,53	903.120,35	
02 07 02 Gebäudeverwaltung Feuerwehr	304.005,57	32.400,00	0,00	0,00	9.741,81	326.663,76	
03 ** ** Schulen	4.500.557,95	27.200,00	2.260,48	0,00	106.827,86	4.418.669,61	
04 01 03 VHS	3.852,27	0,00	0,00	0,00	222,25	3.630,02	
06 02 01 Kinderspiel- und Bolzplätze	91.134,96	0,00	0,00	0,00	2.608,29	88.526,67	
06 02 02 Kinder-, Jugend- und Familienförderung	0,00	0,00	0,00	0,00	0,00	0,00	
08 *** Sportanlagen	414.585,43	1.500,00	0,00	0,00	14.746,38	401.339,05	
10 02 01 Denkmalschutz und Denkmalpflege	13.432,07	0,00	0,00	0,00	285,79	13.146,28	
10 04 01 Unterkünfte für Wohnungslose, Aussiedler, Flüchtlinge und Asylbewerber	595.253,07	0,00	0,00	0,00	13.505,84	581.747,23	
11 02 03 Abwasserbeseitigung	4.995.191,04	0,00	0,00	0,00	278.287,30	4.716.903,74	
12 01 01 Straßen	3.596.678,97	63.297,03	0,00	0,00	105.574,31	3.554.401,69	
12 01 03 Straßenbeleuchtung	19.648,09	0,00	0,00	0,00	703,81	18.944,28	
12 02 01 Öffentlicher Personennahverkehr (ÖPNV)	64.957,67	0,00	0,00	0,00	1.358,00	63.599,67	
13 01 01 Grünanlagen	67.473,03	0,00	0,00	0,00	1.079,43	66.393,60	
13 02 01 Friedhof	349.689,21	0,00	0,00	0,00	4.868,06	344.821,15	
13 02 02 Bestattungswesen	0,00	0,00	0,00	0,00	0,00	0,00	
15 01 02 Tourismusförderung	166.018,90	0,00	0,00	0,00	14.654,50	151.364,40	
<b>Summe</b>	<b>16.784.871,30</b>	<b>552.697,03</b>	<b>11.649,58</b>	<b>0,00</b>	<b>633.259,13</b>	<b>16.692.659,62</b>	
<b>2.2 Sonderposten für Beiträge</b>							
11 02 03 Abwasserbeseitigung	4.023.891,96	146.180,65	0,00	0,00	175.601,40	3.994.471,21	
12 01 01 Straßen	7.600.568,92	410.515,50	0,00	0,00	280.525,43	7.730.558,99	
<b>Summe</b>	<b>11.624.460,88</b>	<b>556.696,15</b>	<b>0,00</b>	<b>0,00</b>	<b>456.126,83</b>	<b>11.725.030,20</b>	
<b>2.3 Sonderposten für den Gebührenaussgleich</b>							
11 02 01 Abfallgebühren	83.572,55	10.275,22	0,00	0,00	0,00	93.847,77	
<b>Summe</b>	<b>83.572,55</b>	<b>10.275,22</b>	<b>0,00</b>	<b>0,00</b>	<b>0,00</b>	<b>93.847,77</b>	
<b>2.4 Sonstige Sonderposten</b>							
01 04 02 Bauhof	5.209,70	0,00	0,00	0,00	168,05	5.041,65	
03 ** ** Schulen	11.417,07	0,00	0,00	0,00	762,17	10.654,90	
06 02 01 Kinderspiel- und Bolzplätze	20.813,25	0,00	0,00	0,00	681,12	20.132,13	
08 *** Sportanlagen	162.630,40	0,00	0,00	0,00	6.244,38	156.386,02	
11 02 03 Abwasserbeseitigung	394.284,50	0,00	0,00	0,00	9.900,06	384.384,44	
12 01 01 Straßen, Wege, Plätze, Ing.-Bauwerke	2.625.825,20	12.396,62	0,00	0,00	155.265,97	2.482.955,85	
12 01 03 Straßenbeleuchtung	146.953,89	0,00	0,00	0,00	8.359,06	138.594,83	
13 01 01 Grünanlagen	291.175,57	0,00	0,00	0,00	4.562,52	286.613,05	
13 02 01 Friedhof	391,67	0,00	0,00	0,00	20,00	371,67	
<b>Summe</b>	<b>3.658.701,25</b>	<b>12.396,62</b>	<b>0,00</b>	<b>0,00</b>	<b>185.963,33</b>	<b>3.485.134,54</b>	
<b>Gesamtsumme</b>	<b>32.151.605,98</b>	<b>1.132.065,02</b>	<b>11.649,58</b>	<b>0,00</b>	<b>1.275.349,29</b>	<b>31.996.672,13</b>	

#### IV. Rückstellungsspiegel

Rückstellungsspiegel zum 31.12.2018						
Rückstellungen	Gesamtbetrag am 31.12.2017 EUR	Umgliederung im Haushaltsjahr EUR	Auflösung im Haushaltsjahr EUR -	Verbrauch im Haushaltsjahr EUR -	Zuführung im Haushaltsjahr EUR +	Gesamtbetrag am 31.12.2018 EUR
<b>3.1 Pensionsrückstellungen</b>	5.035.925,00	0,00	0,00	0,00	167.620,00	5.203.545,00
<b>3.2 Rückstellung für Deponien und Altlasten</b>	0,00	0,00	0,00	0,00	0,00	0,00
<b>3.3. Instandhaltungs- rückstellungen</b>	0,00	0,00	0,00	0,00	0,00	0,00
<b>3.4. Sonstige Rückstellungen</b>	345.978,95	0,00	1.319,17	294.831,55	392.755,10	442.583,33
<b>Gesamtsumme</b>	<b>5.381.903,95</b>	<b>0,00</b>	<b>1.319,17</b>	<b>294.831,55</b>	<b>560.375,10</b>	<b>5.646.128,33</b>

## V. Verbindlichkeitspiegel

Verbindlichkeitspiegel zum 31.12.2018

Art der Verbindlichkeit	Gesamtbetrag des Haushaltsjahres	mit einer Restlaufzeit von			Gesamtbetrag des Vorjahres
	EUR	bis zu 1 Jahr EUR	bis zu 5 Jahr EUR	mehr als 5 Jahre EUR	EUR
	1	2	3	4	5
<b>1 Anleihen</b>	<b>0,00</b>	<b>0,00</b>	<b>0,00</b>	<b>0,00</b>	<b>0,00</b>
<b>2 Verbindlichkeiten aus Krediten für Investitionen</b>	<b>15.949.740,12</b>	<b>1.828.977,37</b>	<b>134.009,55</b>	<b>13.986.753,20</b>	<b>16.504.861,57</b>
2.1 von verbundenen Unternehmen	0,00	0,00	0,00	0,00	0,00
2.2 von Beteiligungen	0,00	0,00	0,00	0,00	0,00
2.3 von Sondervermögen	0,00	0,00	0,00	0,00	0,00
2.4 vom öffentlichen Bereich	0,00	0,00	0,00	0,00	0,00
2.5 von Kreditinstituten	15.949.740,12	1.828.977,37	134.009,55	13.986.753,20	16.504.861,57
<b>3 Verbindlichkeiten aus Krediten zur Liquiditätssicherung</b>	<b>3.000.000,00</b>	<b>3.000.000,00</b>	<b>0,00</b>	<b>0,00</b>	<b>4.000.000,00</b>
<b>4 Verbindlichkeiten aus Vorgängen, die Kreditaufnahmen wirtschaftlich gleichkommen</b>	<b>0,00</b>	<b>0,00</b>	<b>0,00</b>	<b>0,00</b>	<b>0,00</b>
<b>5 Verbindlichkeiten aus Lieferungen und Leistungen</b>	<b>765.039,43</b>	<b>765.039,43</b>	<b>0,00</b>	<b>0,00</b>	<b>871.041,84</b>
<b>6 Verbindlichkeiten aus Transferleistungen</b>	<b>282.159,94</b>	<b>57.639,94</b>	<b>71.040,00</b>	<b>153.480,00</b>	<b>391.715,65</b>
<b>7 Sonstige Verbindlichkeiten</b>	<b>463.640,77</b>	<b>463.640,77</b>	<b>0,00</b>	<b>0,00</b>	<b>336.477,94</b>
<b>8 Erhaltene Anzahlungen</b>	<b>4.192.650,98</b>	<b>2.185.760,28</b>	<b>1.573.573,86</b>	<b>433.316,84</b>	<b>3.499.108,51</b>
<b>9 Summe aller Verbindlichkeiten</b>	<b>24.653.231,24</b>	<b>8.301.057,79</b>	<b>1.778.623,41</b>	<b>14.573.550,04</b>	<b>25.603.205,51</b>
<b>Nachrichtlich anzugeben:</b>					
<b>Sonstige finanzielle Verpflichtungen</b>	5.053.289,65				5.409.813,62
<b>Bürgschaften</b>	9.747.942,72				9.447.942,72



## **Anlage I. 4.**

### **Lagebericht**

#### **I. 4.1 Einleitung**

Nach § 37 Abs. 2 der Gemeindehaushaltsverordnung NRW (GemHVO NRW) ist dem Jahresabschluss ein Lagebericht entsprechend § 48 GemHVO NRW beizufügen.

Der Lagebericht soll einen Überblick über die wichtigen Ergebnisse des Jahresabschlusses und Rechenschaft über die Haushaltswirtschaft im abgelaufenen Jahr geben. Er soll ein den tatsächlichen Verhältnissen entsprechendes Bild der Vermögens-, Schulden-, Ertrags- und Finanzlage der Gemeinde Nordkirchen vermitteln. Über Vorgänge von besonderer Bedeutung, auch solcher, die nach dem Bilanzstichtag eingetreten sind, ist zu berichten.

Außerdem hat der Lagebericht eine ausgewogene und umfassende, dem Umfang der gemeindlichen Aufgabenerfüllung entsprechende Analyse der Schlussbilanz und der Vermögens-, Schulden-, Ertrags- und Finanzlage der Gemeinde zu enthalten. Auch ist auf die Chancen und Risiken für die künftige Entwicklung der Gemeinde einzugehen und zu Grunde liegende Annahmen sind anzugeben.

Am Schluss des Lageberichtes sind für den Bürgermeister und den Kämmerer sowie für die Ratsmitglieder Angaben zum ausgeübten Beruf sowie über bestehende Mitgliedschaften zu machen (§ 95 Abs. 2 GO NRW a. F.).

#### **I. 4.2 Entwicklung der Haushaltswirtschaft 2018**

Die Haushaltssatzung und der Haushaltsplan für das Haushaltsjahr 2018 wurden vom Rat der Gemeinde am 08.03.2018 beschlossen. Nach der Planung war ein negatives Jahresergebnis in Höhe von 334.330 Euro zu erwarten.

Die jetzt vorliegende Ergebnisrechnung 2018 schließt mit einem positiven Jahresergebnis in Höhe von 1.526.198,01 Euro ab.

### **I. 4.3 Ertragslage**

Das Jahresergebnis 2018 zeigt gegenüber den Haushaltsansätzen in der Gesamtsumme eine Verbesserung um 1.860.528,01 € und weicht damit erheblich von der Haushaltsplanung ab. Die Gesamtsumme der Erträge liegt mit rund TEUR 22.047 über den geplanten Ansätzen von rund TEUR 20.465 des Haushaltsjahres. Dies liegt vor allem an höheren Steuereinnahmen von TEUR +525 (insbesondere Grundsteuer B, Gewerbe- und Einkommensteuer) und höheren Zuweisungen des Landes für Asylbewerber (TEUR +347). Aufgrund der Auflösung und Herabsetzung von sonstigen Rückstellungen, periodenfremden Erträgen, Nachforderungszinsen aus Gewerbesteuerfällen und Schadenersatzleistungen fallen auch die sonstigen ordentlichen Erträge um TEUR +344 höher als geplant aus.

Die Gesamtsumme der Aufwendungen liegt mit rund TEUR 260 unter den Ansätzen der Haushaltsplanung. Dies begründet sich durch verschiedene Sachverhalte: Die Aufwendungen für Sach- und Dienstleistungen haben sich gegenüber der Planung um TEUR 328 verringert. Im Wesentlichen ergeben sich die Verringerungen durch die Verbrauchskosten (Strom, Gas, Heizöl), die Schülerbeförderungskosten, die Leistungsentgelte für die Citeq und die Kosten der Abfallabfuhr (Gebührenhaushalt).

Der Jahresüberschuss 2018 wird der Ausgleichsrücklage zugeführt.

### **I. 4.4 Vermögens- und Schuldenlage**

Die Bilanzsumme betrug zum 31.12.2017 EUR 89.811.696,22 und hat sich damit zum Ende des Jahre 2018 um EUR 707.400,61 (0,79%) auf EUR 90.519.096,83 erhöht.

### **Entwicklung des Vermögens**

Die Vermögensstruktur ist durch das Anlagevermögen von EUR 84.660.386,51 (93,35% der Bilanzsumme) geprägt. Der mit TEUR 84.420 (93,26%) bedeutsamste Anteil fällt auf die Sachanlagen. Die bebauten Grundstücke mit TEUR 17.406 (19,23%) und das kommunale Infrastrukturvermögen mit TEUR 47.191 (52,13%) sind hier besonders hervorzuheben.

Die Veränderungen bei den Sachanlagen sind überwiegend auf Investitionen vermindert um die Abschreibungen zurückzuführen. Noch nicht abgeschlossene Investitionsmaßnahmen werden mit TEUR 1.878 bei den Anlagen im Bau geführt. Hier sind die Baustraßen „Auf dem Hegekamp“, „Rosenstraße-West“, und „Gewerbegebiet III Südkirchen“, sowie das Dorfgemeinschaftshaus und die Sporthalle an der Gesamtschule hervorzuheben.

### **Entwicklung des Eigenkapitals**

Der kommunale Jahresabschluss ist ein Abschluss vor Ergebnisverwendung. In der Bilanz zum 31.12.2018 ist das Eigenkapital mit insgesamt 26.495.079,16 Euro ausgewiesen. Es setzt sich zusammen aus der Allgemeinen Rücklage, der Ausgleichsrücklage und dem Jahresüberschuss 2018.

### **Entwicklung der Verschuldung**

Die Summe der Verbindlichkeiten beträgt insgesamt TEUR 24.653 (27,24%).

Gegenüber dem Jahresabschluss 2017 ist eine Verringerung um TEUR 950 festzustellen. Wesentlicher Grund dafür ist die Rückzahlung eines Kredites zur Liquiditätssicherung in Höhe von TEUR 1.000. Aufgrund planmäßiger Tilgungen konnten auch die Verbindlichkeiten aus Krediten zur Liquiditätssicherung um TEUR 555 gesenkt werden. Gleichzeitig sind die Einnahmen für Erhaltene Anzahlungen für noch nicht fertig gestelltes Anlagevermögen um T€ 694 gestiegen.

## I. 4.5 Finanzlage

Für die Finanzrechnung 2018 ergibt der Plan-Ist-Vergleich folgendes Bild:

Bezeichnung:	Finanz-	Finanz-	Abweichung	
	plan TEUR	rechnung TEUR	TEUR	%
Einzahlungen aus lfd. Verwaltungstätigkeiten	19.201	20.605	+1.404	+7,31%
Einzahlungen aus Investitionstätigkeiten	2.732	1.970	-762	-27,89%
Einzahlungen aus Finanzierungstätigkeiten (ohne Liquiditätskredite)	2.788	422	-2.366	-84,86%
Einzahlung aus Rückzahlungen Liquiditätskredite	0	0	0	
<b>Summe der Einzahlungen</b>	<b>24.721</b>	<b>22.997</b>	<b>-1.724</b>	<b>-6,97%</b>
Auszahlungen aus lfd. Verwaltungstätigkeiten	18.150	17.738	-412	-2,27%
Auszahlungen aus Investitionstätigkeiten	5.520	2.305	-3.215	-58,24%
Auszahlungen aus Finanzierungstätigkeiten	945	1.971	+1.026	+108,57%
davon für die Tilgung von Investitionskrediten	-945	-971	-26	+2,75%
davon für die Tilgung von Liquiditätskrediten	0	-1.000	-1.000	
<b>Summe der Auszahlungen</b>	<b>24.615</b>	<b>22.014</b>	<b>-2.601</b>	<b>-11,82%</b>
Änderung des Bestandes an eigenen Finanzmitteln (ohne Liquiditätskredite)	<b>106</b>	<b>983</b>	<b>+877</b>	<b>+89,22%</b>

Der Saldo der Zahlungen aus laufender Verwaltungstätigkeit verbessert sich gegenüber der Planung durch Minderauszahlungen von TEUR 412 und Mehreinzahlungen von TEUR 1.404 auf insgesamt TEUR 1.816.

Mit TEUR 2.305 fallen die Auszahlungen aus Investitionstätigkeiten geringer aus als die bilanziellen Abschreibungen in Höhe von TEUR 2.631.

Gegenüber der Planung 2018 wurden TEUR 5.270 weniger für Investitionsmaßnahmen ausgegeben. Davon werden TEUR 3.036 als Ermächtigungsübertragungen in das Jahr 2018 übernommen.



Für die folgenden größeren Investitionsmaßnahmen (über TEUR 30) wurden im Haushaltsjahr 2018 Auszahlungen geleistet:

Investitions- Nummer	Maßnahme	Wert TEUR
INV0900001	Gewerbegebiet V Abwasser	58
INV0900004	BGA Gesamtschule (Fachbereich)	31
INV0900005	BG Dornhege Straßen	245
INV0900006	Fahrzeuge + Geräte Bauhof	99
INV0900014	Fahrzeuge + Geräte Feuerwehr	242
INV0900022	Regenrückhaltebecken Capelle	37
INV1000007	Sportplatz Südkirchen	51
INV1000028	Spielplätze	42
INV1300002	Hegekamp-West, Abwasser	101
INV1300003	Hegekamp-West, Straßen	42
INV1300005	Buswartehallen	60
INV1300013	Bauabschnitt Überquerungshilfen	134
INV1400002	Gewerbegebiet III Südkirchen, Abwasser	69
INV1400008	Dorfgemeinschaftshaus Capelle	152
INV1500003	Öffnung Capeller Bach	47
INV1500013	Erneuerung Druckrohrleitung	51
INV1600007	Straßenendausbau „Magdheide“	160
INV1600008	Stützmauer Feuerwehrzufahrt	38
INV1700001	Bau Sporthalle Gesamtschule	97
INV1700003	Große Feld III, Abwasser	37
INV1700004	Große Feld III, Straßen	47
INV1700008	Ausbau Rosenstr.-West, Straßen	45
INV1700009	Ausbau Rosenstr.-West, Abwasser	69
INV1700013	Kanalsanierung Altendorf	89

Auf die Einzahlungen für Investitionen entfallen mit TEUR 1.078 die Zuwendungen des Landes/Bundes (Investitionspauschale, Schulpauschale, Feuerschutzpauschale u. a.) sowie kleinere geplante Zuschüsse. Daneben sind noch die Einzahlungen aus der Veräußerung von Sachanlagen mit TEUR 89 und die Einzahlungen aus Beiträgen mit TEUR 797 ausgewiesen.

Als Einzahlungen und Auszahlungen aus Finanzierungstätigkeit sind die planmäßigen Tilgungen, Umschuldungen und Aufnahme von Investitionskrediten mit TEUR -1.550 zu nennen.

Der Bestand der liquiden Mittel hat sich gegenüber dem Vorjahr (TEUR 2.651) um TEUR +1.067 auf jetzt TEUR 3.718 erhöht.

#### **I. 4.6 Ausblick**

Seit der Einführung des NKF im Jahr 2009 gelingt es im Haushaltsjahr 2018 zum zweiten Mal nach 2016, den Rücklagen und somit dem Eigenkapital einen positiven Jahresüberschuss zuzuführen. Dieser fällt mit 1,5 Mio. € erfreulich hoch aus. Nach den vielen Jahren des andauernden Verzehrs des Eigenkapitals zeichnet sich nach dem positiven Jahr 2016 und dem deutlich niedriger als prognostiziert ausfallendem Fehlbetrag in 2017 somit weiterhin ein positiver Trend ab.

Bei der Haushaltsaufstellung für das Jahr 2018 wurde noch von einem Fehlbetrag in Höhe von 334.330 € ausgegangen. Neben der anhaltend guten Konjunkturlage im Haushaltsjahr und den hierdurch entstehenden guten Erträgen aus Steuern ist der Jahresüberschuss auch das Ergebnis einer strikten Haushaltsdisziplin. Allerdings enthalten die Erträge aus der Gewerbesteuer Einmaleffekte, die sich so in den kommenden Jahren nicht wiederholen werden.

Auch für das Jahr 2019 ist weiterhin von einer konjunkturell bedingten guten Ertragslage bei der Gewerbesteuer und den übrigen hiermit zusammenhängenden Erträgen auszugehen. Allerdings schwächt die Konjunktur bereits deutlich ab, so dass sich diese Entwicklung in den Folgejahren nicht mehr fortsetzen wird.

Der Tarifabschluss für die Beschäftigten im öffentlichen Dienst wirkt sich auch in den Folgejahren noch belastend auf den Haushalt aus. Die Vorhaltekosten für den Wohnraum für Flüchtlinge mit einer Bleibeperspektive sind weiterhin kaum abschätzbar. Verbesserungen in der Gemeindefinanzierung durch eine Erhöhung der Umlagegrundlagen stehen einem stärkeren Anstieg der Kreisumlage gegenüber und führen so nicht zu einer Ergebnisverbesserung.

Der gemeindeeigenen Gesellschaft Wohnen in Nordkirchen GmbH & Co. KG (WIN) standen zum 31.12.2018 nur noch 1.349 qm Bauland im 2. Bauabschnitt des Baugebietes Rosenstraße-West zum Verkauf zur Verfügung. Nach Abschluss dieser Verkäufe hätte die WIN nicht mehr die notwendigen Einnahmen erzielen können, um die laufenden Ausgaben zu decken. Ab diesem Zeitpunkt hätte die Gemeinde Nordkirchen Finanzmittel für die WIN bereitstellen müssen, was zu einer weiteren

Belastung des Gemeindeshaushalts geführt hätte. In diesem Zusammenhang wurden bereits in den vergangenen Jahren Zukunftsmöglichkeiten für die Gesellschaft geprüft. Als Resultat dieser Überlegungen unter Heranziehung externer Beratung hat die Netzgesellschaft Nordkirchen mbH am 18. Dezember 2018 eine Austrittsvereinbarung als Komplementärin aus der Gesellschaft geschlossen, durch die sie mit Wirkung vom 01. Januar 2019, 0:01 Uhr aus der Gesellschaft ausscheidet. Zum gleichen Zeitpunkt übernimmt die Gemeinde Nordkirchen als Kommanditistin das Geschäft der Gesellschaft mit allen Vermögensgegenständen und Schulden sowie alle Verpflichtungen der WIN. Durch diese Anwachsung wurde ein Weg gefunden, der keine steuerlichen Belastungen verursacht. Die Gemeinde Nordkirchen hätte ohnehin die zur Erhaltung der Wohnen in Nordkirchen GmbH & Co. KG notwendigen Finanzmittel zur Verfügung stellen müssen, so dass die Anwachsung mit keinem erhöhten Risiko für kommende Haushalte der Gemeinde verbunden ist. Zusätzlich werden die bisher entstehenden Prüf-, Beratungs- und Verwaltungskosten eingespart. Der nicht durch Vermögenseinlagen gedeckte Verlustanteil der Gesellschaft in Höhe von TEUR 2.771 wird jedoch die Allgemeine Rücklage der Gemeinde Nordkirchen mindern.

Die Gemeinde Nordkirchen wird die beiden verbliebenen Baugrundstücke des 2. Bauabschnittes Rosenstraße-West vermarkten und die Erschließung des Baugebietes im Jahr 2019 zu Ende führen. Zukünftig wird die Gemeinde die Erschließung neuer Baugebiete und die Vermarktung der Baugrundstücke wieder komplett selbst übernehmen. Die Attraktivität der Gemeinde hinsichtlich der guten Einkaufsmöglichkeiten und des Freizeitangebots werden dabei ebenso als Chancen gesehen wie die Nähe zur Fachhochschule für Finanzen und zum Schloss Nordkirchen. Die Gemeinde versucht, die Entscheidung für ein Leben in Nordkirchen durch werbliche Maßnahmen und attraktive Verkaufspreise zu beeinflussen. Bei der Erschließung neuer Baugebiete und der Veräußerung von Baugrundstücken wird es für die Gemeinde Nordkirchen wichtig sein, ein aktives Controlling zu betreiben, um auch in Zukunft Gewinne zu erwirtschaften. Dabei ist auch für die Gemeinde die Endlichkeit neuer Baugrundstücke zu beachten.

Einen sehr positiven Effekt auf die Entwicklung der Allgemeinen Rücklage hat die ebenfalls zum 01. Januar 2019 stattfindende Übertragung der Abwasserbeseitigungspflicht auf den Lippeverband. Der in diesem Zusammenhang

durch den Lippeverband an die Gemeinde zu zahlende Ausgleichsbetrag in Höhe von 40 Millionen Euro wird zur nahezu vollständigen Ablösung der Kreditverbindlichkeiten eingesetzt.

Zukünftige Haushaltsergebnisse werden nach dem Übergangsjahr 2019, in dem ein hoher Betrag an Vorfälligkeitsentschädigungen für die Ablösung der Kredite zu zahlen ist, nicht mehr durch hohe Zinszahlungen belastet. Das Risiko steigender Zinsen ist fortan nicht mehr vorhanden und kann Folgehaushalte nicht mehr zusätzlich belasten.

Das Eigenkapital entwickelt sich trotz Anwachsung der WIN aufgrund des Jahresüberschusses 2018 und der Übertragung der Abwasserbeseitigungspflicht an den Lippeverband deutlich positiv. Der seit der Einführung des NKF im Jahr 2009 erfolgte Verbrauch von Teilen der Allgemeinen Rücklage wird sogar überkompensiert, und das ohne eine zusätzliche finanzielle Belastung für die Bürgerinnen und Bürger, da umstellungsbedingte Erhöhungen der Abwassergebühren ausgeschlossen wurden.

Die Gemeinde Nordkirchen kommt durch diesen Schritt der Möglichkeit, dauerhaft einen Haushaltsausgleich zu erreichen, entschieden näher. Dafür wird es aber auch in Zukunft notwendig sein, maßvoll und nachhaltig sinnvoll mit den zufließenden Mitteln umzugehen.

#### **I. 4.7 Kennzahlen**

Im Rahmen des Projektes zur Einführung des Neuen Kommunalen Finanzmanagements in NRW ist in Zusammenarbeit der Aufsichtsbehörden, der Kommunen und der Gemeindeprüfungsanstalt als überörtliche Prüfungseinrichtung sowie Vertretern der örtlichen Rechnungsprüfung (VERPA) ein Kennzahlenset zur Analyse des Haushaltes entwickelt worden. Dieses Kennzahlenset ermöglicht die Beurteilung der wirtschaftlichen Lage und des Haushaltes einer Kommune. Es soll die Aufsichtsbehörden dabei unterstützen, Gefährdungen der geordneten Haushaltswirtschaft und Risiken für die Zukunft frühzeitig zu erkennen. Aus diesem Grund soll es zukünftig auch dem standardmäßigen Berichtswesen der Gemeinde zu Grunde liegen.

Die Kennzahlen werden aufgrund der vorliegenden Zahlen der Jahresabschlüsse 2015 bis 2018 berechnet, für die Folgejahre 2019 bis 2021 werden die Planzahlen der Haushaltsplanung 2019 zu Grunde gelegt. Sofern für 2019 bis 2021 keine Plankennzahlen ermittelt werden können, wurden die Jahresabschlüsse 2012 bis 2018 dargestellt.

Die folgenden fünf Kennzahlen erläutern die aktuelle Situation der Gemeinde Nordkirchen. Alle weiteren Kennzahlen sind in der Anlage II beigefügt.

## Kennzahlen zum Jahresabschluss

Gemäß dem Kennzahlenset des Innenministeriums

### Aufwandsdeckungsgrad (ADG)

Diese Kennzahl zeigt auf, zu welchem Anteil die ordentlichen Aufwendungen durch ordentliche Erträge gedeckt werden können. Ein finanzielles Gleichgewicht kann nur durch eine vollständige Deckung erreicht werden.

<b>Aufwandsdeckungsgrad</b>	<b>2015</b>	<b>2016</b>	<b>2017</b>	<b>2018</b>	<b>2019</b>	<b>2020</b>	<b>2021</b>
	102,59%	116,18%	101,66%	109,18%	102,91%	105,21%	106,76%

Über konsequente Sparmaßnahmen ist es gelungen, seit 2014 einen Aufwandsdeckungsgrad von über 100 % zu erreichen.

### Eigenkapitalquote 1 (EkQ1)

Die Kennzahl „Eigenkapitalquote 1“ misst den Anteil des Eigenkapitals am gesamten bilanzierten Kapital (Gesamtkapital) auf der Passivseite der kommunalen Bilanz. Die Eigenkapitalquote kann bei einer Gemeinde ein wichtiger Bonitätsindikator sein.

<b>Eigenkapitalquote 1</b>	<b>2012</b>	<b>2013</b>	<b>2014</b>	<b>2015</b>	<b>2016</b>	<b>2017</b>	<b>2018</b>
	28,81%	26,49%	26,07%	25,62%	28,13%	27,80%	29,27%

Der Zeitreihe ist zu entnehmen, dass sich die Quote dank der Jahresüberschüsse in den Jahren 2016 und 2018 mittlerweile sogar geringfügig erhöht hat. Die Kennzahl sagt aus, dass in 2018 29,27 % des Gesamtkapitals über das Eigenkapital gedeckt sind. Ein weiterer Anstieg des Eigenkapitals ist daher wünschenswert. Es gilt der Grundsatz, je größer das Eigenkapital im Verhältnis zur Bilanzsumme ist, desto weiter ist eine Kommune von dem gesetzlichen Überschuldungsverbot entfernt.

### Eigenkapitalquote 2 (EkQ2)

Die Kennzahl „Eigenkapitalquote 2“ misst den Anteil des „wirtschaftlichen Eigenkapitals“ am gesamten bilanzierten Kapital (Gesamtkapital) auf der Passivseite der kommunalen Bilanz. Weil bei den Gemeinden die Sonderposten als Bilanzposten mit Eigenkapitalcharakter einen wesentlichen Ansatz in der Bilanz darstellen, wird die Wertgröße „Eigenkapital“ um die Sonderposten für Zuwendungen und Beiträge erweitert.

<b>Eigenkapitalquote 2</b>	<b>2012</b>	<b>2013</b>	<b>2014</b>	<b>2015</b>	<b>2016</b>	<b>2017</b>	<b>2018</b>
	62,78%	59,35%	59,66%	58,87%	60,89%	59,43%	60,66%

Durch die Sonderposten verläuft die Eigenkapitalquote 2 anders als die Eigenkapitalquote 1. Unberücksichtigt bleiben die „Erhaltenen Anzahlungen“, welche unter den Verbindlichkeiten dargestellt werden und erst bei Fertigstellung der Anlagen als Sonderposten aktiviert werden können. Sobald die Bau- und Gewerbegebiete endausgebaut sind steigt diese Quote an. Für 2018 läge die Kennzahl dann bei 63,33 %.

### Liquidität 2. Grades

Die Kennzahl gibt stichtagsbezogen Auskunft über die „kurzfristige Liquidität“ der Gemeinde. Sie zeigt auf, in welchem Umfang die kurzfristigen Verbindlichkeiten zum Bilanzstichtag durch die vorhandene liquiden Mittel und die kurzfristigen Forderungen gedeckt werden könnte.

<b>Liquidität 2. Grades</b>	<b>2012</b>	<b>2013</b>	<b>2014</b>	<b>2015</b>	<b>2016</b>	<b>2017</b>	<b>2018</b>
	33,80%	16,36%	33,32%	27,07%	79,14%	80,83%	53,96%

Die Liquidität 2. Grades ist grundsätzlich durch die positive Liquiditätsentwicklung seit 2016 deutlich gestiegen. Der Rückgang der Kennzahl im Jahr 2018 ist mit der im kommenden Jahr geplanten Ablösung der Kredite zur Liquiditätssicherung im Umfang von TEUR 3.000 zu erklären. Ohne diesen Anstieg der kurzfristigen Verbindlichkeiten liegt die Kennzahl bei 84,50%.

### Drittfinanzierungsquote (DFQ)

Die Kennzahl zeigt das Verhältnis zwischen den bilanziellen Abschreibungen und den Erträgen aus der Auflösung von Sonderposten im Haushaltsjahr. Sie gibt einen Hinweis auf die Frage, inwieweit die Erträge aus der Sonderpostenauflösung die Belastung durch Abschreibungen abmildern. Damit wird die Beeinflussung des Werteverzehrs durch die Drittfinanzierung deutlich.

<b>Drittfinanzierungs- quote</b>	<b>2015</b>	<b>2016</b>	<b>2017</b>	<b>2018</b>	<b>2019</b>	<b>2020</b>	<b>2021</b>
	48,62%	48,42%	47,72%	48,59%	73,89%	73,22%	73,27%

Die Drittfinanzierungsquote zeigt die Abhängigkeit der Gemeinde Nordkirchen von Zuschüssen Dritter. Im Jahr 2018 wurden 48,59 % der Abschreibungen durch die Auflösung von Sonderposten gedeckt.

### Infrastrukturquote (ISQ)

Diese Kennzahl stellt ein Verhältnis zwischen dem Infrastrukturvermögen und dem Gesamtvermögen auf der Aktivseite der Bilanz her. Sie gibt Aufschluss darüber, ob die Höhe des Infrastrukturvermögens den wirtschaftlichen Rahmenbedingungen der Gemeinde entspricht. In Einzelfällen kann es sachgerecht sein, auch die Gebietsgröße der Gemeinde oder andere örtliche Besonderheiten bei der Bewertung dieser Kennzahl zu berücksichtigen.

<b>Infrastrukturquote</b>	<b>2012</b>	<b>2013</b>	<b>2014</b>	<b>2015</b>	<b>2016</b>	<b>2017</b>	<b>2018</b>
	54,92%	52,90%	55,47%	55,19%	53,01%	53,34%	52,13%

Die Infrastrukturquote konnte in den letzten Jahren durch nachhaltige Investitionen in das Infrastrukturvermögen stabil gehalten werden. Im Vergleich zu 2015 ist die Infrastrukturquote 2018 um 3,06 Prozentpunkte gesunken. Diese wird in den nächsten Jahren wieder steigen, da in der Bilanzposition „Anlagen im Bau“ einige Infrastruktur-Anlagen noch nicht fertiggestellt worden sind (54,39%).



#### 4.8 Organe und Mitgliedschaften

Die Angaben gemäß § 95 II GO NRW werden in der Anlage I beigefügt.

Nordkirchen, 19. September 2019  
Bestätigt gem. § 95 Abs. 3 GO NRW



Dietmar Bergmann  
Bürgermeister

Nordkirchen, 19. September 2019  
Aufgestellt gem. § 95 Abs. 3 GO NRW



Bernd Tönning  
Kämmerer

## I. Organe und Mitgliedschaften im Jahr 2018

<b>Ratsmitglied</b>	<b>Beruf und Mitgliedschaften</b>
Albin, Werner	Rentner - Mitglied Gesellschafterversammlung WIN GmbH & Co.KG - Mitglied Gesellschafterversammlung Netzgesellschaft Nordkirchen mbH - stellv. Beiratsmitglied öV Abfallsammlung und –beförderung - stellv. Vertreter Wirtschaftsförderungsgesellschaft des Kreises Coesfeld - stellv. Mitglied im Umlegungsausschuss der Gemeinde Nordkirchen
Bogade, Paul ab 16.05.2019	- Sonderschulpädagoge (im Ruhestand) - Mitglied Gesellschafterversammlung WIN GmbH & Co.KG - Mitglied Gesellschafterversammlung Netzgesellschaft Nordkirchen mbH
Bolte, Rainer	Finanzbeamter - Mitglied Gesellschafterversammlung WIN GmbH & Co.KG - Mitglied Gesellschafterversammlung Netzgesellschaft Nordkirchen mbH - Vorstandsmitglied Jugendspielgemeinschaft Südkirchen/Capelle - Mitglied Kreisjugendausschuss Lüdinghausen
Bomholt, Michael ab 01.08.2017	Selbstständiger Kaufmann - Inhaber der Firma Schuh und Sport Bomholt - Mitglied Gesellschafterversammlung WIN GmbH & Co.KG - Mitglied Gesellschafterversammlung Netzgesellschaft Nordkirchen mbH
Cortner, Theodor	Oberstudienrat - Mitglied Gesellschafterversammlung WIN GmbH & Co.KG - Mitglied Gesellschafterversammlung Netzgesellschaft Nordkirchen mbH - Vertreter Musikschulkreis Lüdinghausen
Fricke, Karl Heinz	Freigestellter Betriebsrat - stellv. Mitglied Gesellschafterversammlung WIN GmbH & Co.KG - stellv. Mitglied Gesellschafterversammlung Netzgesellschaft Nordkirchen mbH
Fuchs, Kai	Fachinformatiker Anwendungsentwicklung - Mitglied Gesellschafterversammlung WIN GmbH & Co.KG - Mitglied Gesellschafterversammlung Netzgesellschaft Nordkirchen mbH
Geiser, Leonhard	Beamter im Ruhestand - Mitglied Gesellschafterversammlung WIN GmbH &

	<p>Co.KG</p> <ul style="list-style-type: none"> <li>- Mitglied Gesellschafterversammlung Netzgesellschaft Nordkirchen mbH</li> <li>- stellv. Vertreter Musikschulkreis Lüdinghausen</li> </ul>
Haub, Christoph	<p>Key Account Manager</p> <ul style="list-style-type: none"> <li>- Mitglied Gesellschafterversammlung WIN GmbH &amp; Co.KG</li> <li>- Mitglied Gesellschafterversammlung Netzgesellschaft Nordkirchen mbH</li> <li>- stellv. Vertreter in der Mitgliederversammlung Städte- und Gemeindebund NW</li> <li>- stellv. Mitglied im Umlegungsausschuss der Gemeinde Nordkirchen</li> </ul>
Janke, Wilfried	<p>Rentner</p> <ul style="list-style-type: none"> <li>- Mitglied Gesellschafterversammlung WIN GmbH &amp; Co.KG</li> <li>- Mitglied Gesellschafterversammlung Netzgesellschaft Nordkirchen mbH</li> </ul>
Kruse, Richard	<p>Dipl.-Ing. Leiter Qualitätssicherung</p> <ul style="list-style-type: none"> <li>- Mitglied Gesellschafterversammlung WIN GmbH &amp; Co.KG</li> <li>- Mitglied Gesellschafterversammlung Netzgesellschaft Nordkirchen mbH</li> <li>- stellv. Vertreter in der Mitgliederversammlung Städte- und Gemeindebund NW</li> </ul>
Lübbert, Christian	<p>Bauingenieur bei der Stadt Dortmund</p> <ul style="list-style-type: none"> <li>- stellv. Mitglied Gesellschafterversammlung WIN GmbH &amp; Co.KG</li> <li>- stellv. Mitglied Gesellschafterversammlung Netzgesellschaft Nordkirchen mbH</li> <li>- Mitglied Gesellschafterversammlung Münsterland-Netzgesellschaft mbH &amp; Co. KG</li> <li>- stellv. Vertreter im Sparkassenbeirat</li> <li>- stellv. Mitglied Gesellschafterversammlung Münsterland-Infrastruktur-Holding GmbH &amp; Co. KG</li> </ul>
Lunemann, Heinz-Jürgen	<p>Verwaltungsangestellter im Ruhestand</p> <ul style="list-style-type: none"> <li>- Mitglied Gesellschafterversammlung WIN GmbH &amp; Co.KG</li> <li>- Mitglied Gesellschafterversammlung Netzgesellschaft Nordkirchen mbH</li> <li>- Vertreter in der Mitgliederversammlung Städte- und Gemeindebund NW</li> <li>- Vertreter Sparkassenbeirat</li> <li>- Mitglied im Umlegungsausschuss der Gemeinde Nordkirchen</li> </ul>
Möller, Torsten	<p>Beamter beim LAFP NRW</p> <ul style="list-style-type: none"> <li>- Mitglied Gesellschafterversammlung WIN GmbH &amp; Co.KG</li> <li>- Mitglied Gesellschafterversammlung Netzgesellschaft Nordkirchen mbH</li> </ul>
Pieper, Markus	<p>Kaufmann</p>

	<ul style="list-style-type: none"> <li>- Inhaber Fa. Copies and more</li> <li>- Inhaber Fa. Noëma</li> <li>- Inhaber Fa. Kleinbusse M. Pieper</li> <li>- Inhaber Eiscafe Pallina</li> <li>- Mitglied Gesellschafterversammlung WIN GmbH &amp; Co.KG seit</li> <li>- Mitglied Gesellschafterversammlung Netzgesellschaft Nordkirchen mbH</li> <li>- Vertreter Wirtschaftsförderungsges. des Kreises COE</li> <li>- 1. Vorsitzender Nordkirchen Marketing e. V.</li> <li>- Vertreter Wirtschaftsförderungsgesellschaft des Kreises Coesfeld</li> </ul>
Quante, Clemens	<p>Rentner</p> <ul style="list-style-type: none"> <li>- stellv. Vorsitzender der Gesellschafterversammlung WIN GmbH &amp; Co.KG</li> <li>- stellv. Vorsitzender der Gesellschafterversammlung Netzgesellschaft Nordkirchen mbH</li> <li>- Vertreter in der Mitgliederversammlung Städte- und Gemeindebund NW</li> </ul>
Quante, Thomas	<p>Beamter im gehobenen feuerwehrtechnischem Dienst Stadt Dortmund</p> <ul style="list-style-type: none"> <li>- stellv. Mitglied Gesellschafterversammlung WIN GmbH &amp; Co.KG</li> <li>- stellv. Mitglied Gesellschafterversammlung Netzgesellschaft mbH</li> </ul>
Rath, Christoph	<p>Selbständiger Kaufmann</p> <ul style="list-style-type: none"> <li>- Inhaber der Firma Christoph Rath Futtermittelmärkte</li> <li>- stellv. Mitglied Gesellschafterversammlung WIN GmbH &amp; Co.KG</li> <li>- stellv. Mitglied Gesellschafterversammlung Netzgesellschaft Nordkirchen mbH</li> </ul>
Schauer, Thomas bis 12.06.2019	<p>Technischer Angestellter</p> <ul style="list-style-type: none"> <li>- stellv. Mitglied Gesellschafterversammlung WIN GmbH &amp; Co.KG</li> <li>- stellv. Mitglied Gesellschafterversammlung Netzgesellschaft Nordkirchen mbH</li> </ul>
Schröer, Petra	<p>Regierungsbeschäftigte Bezirksregierung Münster</p> <ul style="list-style-type: none"> <li>- stellv. Mitglied Gesellschafterversammlung WIN GmbH &amp; Co.KG</li> <li>- stellv. Mitglied Gesellschafterversammlung Netzgesellschaft Nordkirchen mbH</li> </ul>
Seidel, Joachim	<p>Beamter der Deutschen Bahn</p> <ul style="list-style-type: none"> <li>- Mitglied Gesellschafterversammlung WIN GmbH &amp; Co.KG</li> <li>- Mitglied Gesellschafterversammlung Netzgesellschaft Nordkirchen mbH</li> <li>- Mitglied Gesellschafterversammlung Münsterland-Infrastruktur-Holding GmbH &amp; Co. KG</li> <li>- stellv. Mitglied Gesellschafterversammlung Münsterland-Netzgesellschaft mbH &amp; Co. KG</li> <li>- Vertreter Musikschulkreis Lüdinghausen</li> </ul>

	- stellv. Vertreter Mitgliederversammlung Städte- und Gemeindebund NW
Spelsberg, Bernd ab 17.05.2019	- Rentner - Vorsitzender Kulturkreis Nordkirchen e.V. - Mitglied Gesellschafterversammlung WIN GmbH & Co.KG - Mitglied Gesellschafterversammlung Netzgesellschaft Nordkirchen mbH
Spräner, Uta	Landschaftsplanerin - Beteiligung an Atmosphären GbR - stellv. Mitglied Gesellschafterversammlung WIN GmbH & Co.KG - stellv. Mitglied Gesellschafterversammlung Netzgesellschaft Nordkirchen mbH
Steinhoff, Lothar	Architekt - stellv. Mitglied Gesellschafterversammlung WIN GmbH & Co.KG - stellv. Mitglied Gesellschafterversammlung Netzgesellschaft Nordkirchen mbH - Vertreter Wirtschaftsförderungsgesellschaft des Kreises Coesfeld - 2. Vorsitzender SC Capelle - Mitglied Kirchenvorstand St. Mauritius
Stiens, Michael	Gärtner bei der FHF - stellv. Mitglied Gesellschafterversammlung WIN GmbH & Co.KG - stellv. Mitglied Gesellschafterversammlung Netzgesellschaft Nordkirchen mbH - stellv. Vertreter im Unterhaltungsverband Funne - Jagdvorsteher der Jagdgenossenschaft Altendorf, Berger und Piekenbrock
Stierl, Gereon	Angestellter Jurist in Altersteilzeit - Mitglied Gesellschafterversammlung WIN GmbH & Co.KG - Mitglied Gesellschafterversammlung Netzgesellschaft Nordkirchen mbH
Tepper, Heinz-Josef	Ver-/Entsorger - stellv. Mitglied Gesellschafterversammlung WIN GmbH & Co.KG - stellv. Mitglied Gesellschafterversammlung Netzgesellschaft Nordkirchen mbH - Genossenschaftsmitglied Volksbank Nordkirchen - Mitglied im Pfarreirat St. Mauritius
Theis, Heiko bis 06.04.2018	Kommunalbeamter im Ruhestand - Mitglied Beirat Abfallsammlung und –beförderung - Mitglied Gesellschafterversammlung WIN GmbH & Co.KG - Mitglied Gesellschafterversammlung Netzgesellschaft Nordkirchen mbH
Wannigmann, Ulrich	Straßenwärtermeister - stellv. Mitglied Gesellschafterversammlung WIN GmbH &

	Co.KG - stellv. Mitglied Gesellschafterversammlung Netzgesellschaft Nordkirchen mbH
Wellmann, Maria	Verwaltungsangestellte - stellv. Mitglied Gesellschafterversammlung WIN GmbH & Co.KG - stellv. Mitglied Gesellschafterversammlung Netzgesellschaft Nordkirchen mbH - Vertreterin VHS-Kreis Lüdinghausen

II. Kennzahlen

Kennzahlen für den Lagebericht										
Kennzahl	Formel	2015	2016	2017	2018	2019	2020	2021		
Aufwandsdeckungsgrad	Ordentliche Erträge x 100 / Ordentliche Aufwendungen	102,59%	116,18%	101,66%	109,18%	102,91%	105,21%	106,76%		
Eigenkapitalquote	Eigenkapital x 100 / Bilanzsumme	25,62%	28,13%	27,80%	29,27%	nicht ermittelbar				
Eigenkapitalquote 2	(Eigenkapital + SoPo Zuwendungen/Beiträge) x 100 / Bilanzsumme	58,87%	60,89%	59,43%	60,66%	nicht ermittelbar				
Fehlbeitragsquote	Negatives Jahresergebnis x (-100) / (Ausgleichsrücklage + Allg. Rücklage)	0,31%	nicht ermittelbar	0,23%	nicht ermittelbar	0,84%	-4,18%	-5,47%		
Infrastrukturquote	Infrastrukturvermögen x 100 / Bilanzsumme	55,19%	53,01%	53,34%	52,13%	nicht ermittelbar				
Abschreibungsintensität	Bilanzielle Abschreibungen auf Sachanlagevermögen x 100 / ordentliche Aufwendungen	14,46%	13,91%	13,95%	13,03%	8,26%	8,43%	8,38%		
Drittfinanzierungsquote	Erträge aus der Auflösung von Sonderposten x 100 / Bilanzielle Abschreibungen auf Anlagevermögen	48,62%	48,42%	47,72%	48,59%	73,89%	73,22%	73,27%		
Investitionsquote (InQ)	Bruttoinvestitionen x 100 / Abgänge des AV + Abschreibungen AV	96,61%	143,31%	107,16%	83,43%	nicht ermittelbar				
Anlagendeckungsgrad 2	Eigenkapital + SoPo Zuwendungen/ Beiträge + langfr. Fremdkapital x 100 / Anlagevermögen	82,76%	84,55%	82,41%	88,22%	nicht ermittelbar				
Dynamischer Verschuldungsgrad	Effektivverschuldung / Saldo aus laufender Verwaltungstätigkeit (FP/FR)	11,7	6,33	16,02	#DIV/0!	nicht ermittelbar				
Liquidität 2. Grades	(Liquide Mittel + Kurzfristige Forderungen) x 100 / Kurzfristige Verbindlichkeiten	27,07%	79,14%	80,83%	53,96%	nicht ermittelbar				
kurzfristige Verbindlichkeitsquote	Kurzfristige Verbindlichkeiten x 100 / Bilanzsumme	9,40%	4,12%	4,79%	9,17%	nicht ermittelbar				
Zinslastquote	Finanzaufwendungen x 100 / Ordentliche Aufwendungen	2,97%	2,52%	1,96%	1,62%	3,92%	0,00%	0,00%		
Netto Steuerquote	(Steuererträge - GewSt-Umlage-Finanzierungsbet.Fonds Dt.Einheit) x 100 / (Ordentliche Erträge - GewSt-Umlage - Finanzierungsbet.Fonds Dt. Einheit)	47,60%	50,30%	52,20%	53,02%	51,77%	53,96%	55,64%		
Zuwendungsquote	Erträge aus Zuwendungen x 100 / Ordentliche Erträge	17,53%	20,70%	17,22%	18,24%	19,74%	17,53%	16,70%		
Personalintensität 1	Personalaufwendungen x 100 / Ordentliche Aufwendungen	15,81%	15,90%	16,24%	16,71%	16,36%	16,93%	17,18%		
Sach- und Dienstleistungsintensität	Aufwendungen für Sach- und Dienstleistungen x 100 / Ordentliche Aufwendungen	19,45%	19,92%	20,09%	19,80%	27,15%	26,38%	26,33%		
Transferaufwandsquote	Transferaufwendungen x 100 / Ordentliche Aufwendungen	38,07%	40,84%	39,48%	39,41%	38,11%	38,34%	38,79%		
Eigenfinanzierungsquote	Ordentliche Erträge x 100 / Ordentliche Aufwendungen	102,59%	116,18%	101,66%	109,18%	102,91%	105,21%	106,76%		
Steuerfinanzierungsquote	Steuererträge x 100 / Ordentliche Aufwendungen	49,80%	60,21%	53,94%	59,06%	54,25%	57,73%	59,99%		
Personallastquote	Personalaufwendungen x 100 / Ordentliche Erträge	15,41%	13,68%	15,97%	15,31%	15,89%	16,09%	16,09%		
Sachlastquote	Aufwendungen für Sach- und Dienstleistungen x 100 / Ordentliche Erträge	18,95%	17,14%	19,76%	18,13%	26,38%	25,07%	24,66%		
Abschreibungsintensitätsquote	Bilanzielle Abschreibungen auf Sachanlagevermögen x 100 / Ordentliche Erträge	14,09%	11,97%	13,72%	11,94%	8,03%	8,01%	7,85%		
Transferlastquote	Transferaufwendungen x 100 / Ordentliche Erträge	37,10%	35,15%	38,84%	36,10%	37,03%	36,44%	36,33%		
Zinsintensität	Finanzaufwendungen x 100 / Ordentliche Erträge	2,89%	2,17%	1,93%	1,49%	3,81%	0,00%	0,00%		





## **5. Teilergebnisrechnungen Teilfinanzrechnungen**

## Teilergebnisrechnung Produkt 010101 Politische Gremien

Gemeinde Nordkirchen

Nr	Bezeichnung	Ergebnis 2017	Fortg. Ansatz 2018	Ergebnis 2018	Vergl. Fortg.An satz- Ergebnis		
10	= Ordentliche Erträge	0,00	0,00	0,00	0,00		
11	- Personalaufwendungen	-21.949,51	-23.970,00	-27.054,03	-3.084,03		
16	- Sonstige ordentliche Aufwendungen	-122.268,73	-120.820,00	-122.217,29	-1.397,29		
541 212	Reisekosten	-193,00	-800,00	-96,00	704,00		
542 931	Aufwendungen Rat, Ausschüsse, Fraktionen etc.	-116.271,10	-114.200,00	-116.316,66	-2.116,66		
544 101	Versicherungsbeiträge (ohne Gebäude)	-448,63	-460,00	-448,63	11,37		
544 105	Beiträge zur Unfallversicherung	-700,00	-700,00	-700,00	0,00		
549 201	Fraktionszuwendungen	-4.656,00	-4.660,00	-4.656,00	4,00		
17	= Ordentliche Aufwendungen	-144.218,24	-144.790,00	-149.271,32	-4.481,32		
18	= Ordentliches Ergebnis (Z. 10+17)	-144.218,24	-144.790,00	-149.271,32	-4.481,32		
21	= Finanzergebnis (Z. 19+20)	0,00	0,00	0,00	0,00		
22	= Ergebnis der lfd. Verw.tätigkeit (Z. 18+21)	-144.218,24	-144.790,00	-149.271,32	-4.481,32		
25	= Außerordentliches Ergebnis (Z. 23+24)	0,00	0,00	0,00	0,00		
26	= Ergebnis - vor Berücksich- tigung der intern. Leis-tungsbez. (Z. 22+25)	-144.218,24	-144.790,00	-149.271,32	-4.481,32		
29	Ergebnis ( Z.26,27,28)	-144.218,24	-144.790,00	-149.271,32	-4.481,32		

## Teilfinanzrechnung Produkt 010101 Politische Gremien

Gemeinde Nordkirchen

Nr	Bezeichnung	Ergebnis 2017	Fortg. Ansatz 2018	Ergebnis 2018	Vergl. Fortg.An satz- Ergebnis		
	Investitionstätigkeit						
	Einzahlungen						
06	Summe (invest. Einzahlungen)	0,00	0,00	0,00	0,00		
	Auszahlungen						
13	Summe (invest. Auszahlungen)	0,00	0,00	0,00	0,00		
14	Saldo: der Investitionstätigkeit (Einzahlungen ./ Auszahlungen)	0,00	0,00	0,00	0,00		

## Teilergebnisrechnung Produkt 010102 Verwaltungsleitung

Gemeinde Nordkirchen

Nr	Bezeichnung	Ergebnis 2017	Fortg. Ansatz 2018	Ergebnis 2018	Vergl. Fortg. Ansatz-Ergebnis		
<b>06</b>	<b>+ Kostenerstattungen und Kostenumlagen</b>	<b>885,06</b>	<b>0,00</b>	<b>0,00</b>	<b>0,00</b>		
448 401	Erstattg v. sonst. öffentl. Bereichen	885,06	0,00	0,00	0,00		
<b>07</b>	<b>+ Sonstige ordentliche Erträge</b>	<b>0,00</b>	<b>0,00</b>	<b>120,00</b>	<b>120,00</b>		
458 201	Ertrag Auflös. oder Herabsetzg. v. Rückst.	0,00	0,00	120,00	120,00		
<b>10</b>	<b>= Ordentliche Erträge</b>	<b>885,06</b>	<b>0,00</b>	<b>120,00</b>	<b>120,00</b>		
<b>11</b>	<b>- Personalaufwendungen</b>	<b>-167.773,79</b>	<b>-163.070,00</b>	<b>-169.235,66</b>	<b>-6.165,66</b>		
<b>13</b>	<b>- Aufw. für Sach- und Dienstleistungen</b>	<b>0,00</b>	<b>-5.000,00</b>	<b>-2.320,44</b>	<b>2.679,56</b>		
529 101	Sonst. Aufwendungen für Dienstleistungen	0,00	-5.000,00	-2.320,44	2.679,56		
<b>16</b>	<b>- Sonstige ordentliche Aufwendungen</b>	<b>-29.177,72</b>	<b>-32.300,00</b>	<b>-29.963,06</b>	<b>2.336,94</b>		
543 103	Prüfungs- u. Beratungsgebühren ab 2016	-20.285,07	-20.000,00	-24.594,98	-4.594,98		
543 104	Sachverständigen-, Gerichts- u. ähnl. Kosten 2016	0,00	-10.000,00	-3.092,74	6.907,26		
543 106	Rückstellung Prüfungs- und Beratungsgebühren	-6.030,00	0,00	0,00	0,00		
549 101	Verfüungsmittel Bürgermeister	-2.309,20	-2.300,00	-2.275,34	24,66		
549 992	Periodenfremde Aufwendungen	-553,45	0,00	0,00	0,00		
<b>17</b>	<b>= Ordentliche Aufwendungen</b>	<b>-196.951,51</b>	<b>-200.370,00</b>	<b>-201.519,16</b>	<b>-1.149,16</b>		
<b>18</b>	<b>= Ordentliches Ergebnis (Z. 10+17)</b>	<b>-196.066,45</b>	<b>-200.370,00</b>	<b>-201.399,16</b>	<b>-1.029,16</b>		
<b>21</b>	<b>= Finanzergebnis (Z. 19+20)</b>	<b>0,00</b>	<b>0,00</b>	<b>0,00</b>	<b>0,00</b>		
<b>22</b>	<b>= Ergebnis der lfd. Verw.tätigkeit (Z. 18+21)</b>	<b>-196.066,45</b>	<b>-200.370,00</b>	<b>-201.399,16</b>	<b>-1.029,16</b>		
<b>25</b>	<b>= Außerordentliches Ergebnis (Z. 23+24)</b>	<b>0,00</b>	<b>0,00</b>	<b>0,00</b>	<b>0,00</b>		
<b>26</b>	<b>= Ergebnis - vor Berücksichtigung der intern. Leistungsbez. (Z. 22+25)</b>	<b>-196.066,45</b>	<b>-200.370,00</b>	<b>-201.399,16</b>	<b>-1.029,16</b>		
<b>29</b>	<b>Ergebnis ( Z.26,27,28)</b>	<b>-196.066,45</b>	<b>-200.370,00</b>	<b>-201.399,16</b>	<b>-1.029,16</b>		

## Teilfinanzrechnung Produkt 010102 Verwaltungsleitung

Gemeinde Nordkirchen

Nr	Bezeichnung	Ergebnis 2017	Fortg. Ansatz 2018	Ergebnis 2018	Vergl. Fortg.An satz- Ergebnis		
	Investitionstätigkeit						
	Einzahlungen						
06	Summe (invest. Einzahlungen)	0,00	0,00	0,00	0,00		
	Auszahlungen						
13	Summe (invest. Auszahlungen)	0,00	0,00	0,00	0,00		
14	Saldo: der Investitionstätigkeit (Einzahlungen ./ Auszahlungen)	0,00	0,00	0,00	0,00		

## Teilergebnisrechnung Produkt 010201 Gleichstellung von Mann und Frau

Gemeinde Nordkirchen

Nr	Bezeichnung	Ergebnis 2017	Fortg. Ansatz 2018	Ergebnis 2018	Vergl. Fortg. Ansatz-Ergebnis		
05	<b>+ Privatrechtliche Leistungsentgelte</b>	423,00	0,00	660,00	660,00		
446 113	Eintrittsgelder kulturelle Veranstaltungen	423,00	0,00	660,00	660,00		
10	<b>= Ordentliche Erträge</b>	423,00	0,00	660,00	660,00		
11	<b>- Personalaufwendungen</b>	-7.578,91	-7.830,00	-7.804,68	25,32		
15	<b>- Transferaufwendungen</b>	0,00	0,00	-101,41	-101,41		
531 811	Zuschüsse kulturelle Veranstaltungen	0,00	0,00	-101,41	-101,41		
16	<b>- Sonstige ordentliche Aufwendungen</b>	-526,07	-500,00	-706,12	-206,12		
541 105	Gleichstellungsbeauftragte	-526,07	-500,00	-706,12	-206,12		
17	<b>= Ordentliche Aufwendungen</b>	-8.104,98	-8.330,00	-8.612,21	-282,21		
18	<b>= Ordentliches Ergebnis (Z. 10+17)</b>	-7.681,98	-8.330,00	-7.952,21	377,79		
21	<b>= Finanzergebnis (Z. 19+20)</b>	0,00	0,00	0,00	0,00		
22	<b>= Ergebnis der lfd. Verw.tätigkeit (Z. 18+21)</b>	-7.681,98	-8.330,00	-7.952,21	377,79		
25	<b>= Außerordentliches Ergebnis (Z. 23+24)</b>	0,00	0,00	0,00	0,00		
26	<b>= Ergebnis - vor Berücksichtigung der intern. Leistungsbez. (Z. 22+25)</b>	-7.681,98	-8.330,00	-7.952,21	377,79		
29	<b>Ergebnis ( Z.26,27,28)</b>	-7.681,98	-8.330,00	-7.952,21	377,79		

## Teilfinanzrechnung Produkt 010201 Gleichstellung von Mann und Frau

Gemeinde Nordkirchen

Nr	Bezeichnung	Ergebnis 2017	Fortg. Ansatz 2018	Ergebnis 2018	Vergl. Fortg. Ansatz-Ergebnis		
	Investitionstätigkeit						
	Einzahlungen						
06	Summe (invest. Einzahlungen)	0,00	0,00	0,00	0,00		
	Auszahlungen						
13	Summe (invest. Auszahlungen)	0,00	0,00	0,00	0,00		
14	Saldo: der Investitionstätigkeit (Einzahlungen ./. Auszahlungen)	0,00	0,00	0,00	0,00		

## Teilergebnisrechnung Produkt 010301 Personalrat

Gemeinde Nordkirchen

Nr	Bezeichnung	Ergebnis 2017	Fortg. Ansatz 2018	Ergebnis 2018	Vergl. Fortg.An satz- Ergebnis		
10	= Ordentliche Erträge	0,00	0,00	0,00	0,00		
11	- Personalaufwendungen	-15,44	-1.050,00	-1.025,00	25,00		
16	- Sonstige ordentliche Aufwendungen	-1.100,00	-1.100,00	-1.100,00	0,00		
541 103	Aufwendungen für Personalrat	-100,00	-100,00	-100,00	0,00		
549 902	Förderung der Betriebsgemeinschaft	-1.000,00	-1.000,00	-1.000,00	0,00		
17	= Ordentliche Aufwendungen	-1.115,44	-2.150,00	-2.125,00	25,00		
18	= Ordentliches Ergebnis (Z. 10+17)	-1.115,44	-2.150,00	-2.125,00	25,00		
21	= Finanzergebnis (Z. 19+20)	0,00	0,00	0,00	0,00		
22	= Ergebnis der lfd. Verw.tätigkeit (Z. 18+21)	-1.115,44	-2.150,00	-2.125,00	25,00		
25	= Außerordentliches Ergebnis (Z. 23+24)	0,00	0,00	0,00	0,00		
26	= Ergebnis - vor Berücksich- tigung der intern. Leis-tungsbez. (Z. 22+25)	-1.115,44	-2.150,00	-2.125,00	25,00		
29	Ergebnis ( Z.26,27,28)	-1.115,44	-2.150,00	-2.125,00	25,00		



## Teilfinanzrechnung Produkt 010301 Personalrat

Gemeinde Nordkirchen

Nr	Bezeichnung	Ergebnis 2017	Fortg. Ansatz 2018	Ergebnis 2018	Vergl. Fortg.An satz- Ergebnis		
	Investitionstätigkeit						
	Einzahlungen						
06	Summe (invest. Einzahlungen)	0,00	0,00	0,00	0,00		
	Auszahlungen						
13	Summe (invest. Auszahlungen)	0,00	0,00	0,00	0,00		
14	Saldo: der Investitionstätigkeit (Einzahlungen ./ Auszahlungen)	0,00	0,00	0,00	0,00		

## Teilergebnisrechnung Produkt 010401 Zentrale Dienste

Gemeinde Nordkirchen

Nr	Bezeichnung	Ergebnis 2017	Fortg. Ansatz 2018	Ergebnis 2018	Vergl. Fortg. Ansatz-Ergebnis		
<b>02</b>	<b>+ Zuwendungen und allgemeine Umlagen</b>	<b>17.026,71</b>	<b>3.920,00</b>	<b>4.524,70</b>	<b>604,70</b>		
414 101	Zuweisg v. Land lfd. Zwecke	14.245,00	0,00	0,00	0,00		
416 101	Ertr.a.d. Aufl.v. SoPo. a. Zuweisg v. Land	1.018,50	2.440,00	2.444,40	4,40		
416 401	Ertr.a.d. Aufl.v. SoPo. a. Zuweisg v.sonst.öff.Ber	1.763,21	1.480,00	2.080,30	600,30		
<b>05</b>	<b>+ Privatrechtliche Leistungsentgelte</b>	<b>5.321,00</b>	<b>6.760,00</b>	<b>9.510,46</b>	<b>2.750,46</b>		
441 104	Nutzungsentgelte (privat)	415,20	2.250,00	3.634,75	1.384,75		
442 104	Erträge aus Verkäufen (privat)	2.062,40	2.150,00	3.114,91	964,91		
446 116	Erstattung von natürlichen Personen	2.843,40	2.360,00	2.760,80	400,80		
<b>06</b>	<b>+ Kostenerstattungen und Kostenumlagen</b>	<b>703,70</b>	<b>500,00</b>	<b>1.568,31</b>	<b>1.068,31</b>		
448 701	Erstattg. v. priv. Untern./Vereine	500,00	500,00	500,00	0,00		
448 812	Kostenerstattung Sachkosten ab 2016 für SK 446108	203,70	0,00	1.068,31	1.068,31		
<b>07</b>	<b>+ Sonstige ordentliche Erträge</b>	<b>12.179,86</b>	<b>1.120,00</b>	<b>74.046,90</b>	<b>72.926,90</b>		
456 501	Erträge aus Schadensersatzleistungen	11.059,86	0,00	72.769,50	72.769,50		
456 502	Weitere sonstige ordentliche Erträge	1.120,00	1.120,00	1.130,40	10,40		
459 102	Periodenfremde Erträge	0,00	0,00	147,00	147,00		
<b>10</b>	<b>= Ordentliche Erträge</b>	<b>35.231,27</b>	<b>12.300,00</b>	<b>89.650,37</b>	<b>77.350,37</b>		
<b>11</b>	<b>- Personalaufwendungen</b>	<b>-100.977,92</b>	<b>-94.030,00</b>	<b>-109.604,46</b>	<b>-15.574,46</b>		
<b>13</b>	<b>- Aufw. für Sach- und Dienstleistungen</b>	<b>-23.686,16</b>	<b>-28.650,00</b>	<b>-23.402,24</b>	<b>5.247,76</b>		
521 130	Unterhaltung Außenanlagen bei Gebäuden	-2.086,60	-2.200,00	-2.086,60	113,40		
525 101	Unterhaltung von PKW/LKW (Kraftstoff)	-3.095,77	-2.500,00	-3.291,39	-791,39		
525 102	Instandsetzung von Pkw / Lkw (Inspektionen)	-904,25	-1.200,00	-1.673,86	-473,86		
525 503	Unterhg./Inst. Betr.und Gesch.Ausstattung	-4.614,27	-5.500,00	-5.606,85	-106,85		
525 602	Geringwertige Wirtschaftsgüter (GWG)	-4.555,65	-5.000,00	-1.489,82	3.510,18		
527 905	fremde EDV-Dienstleistg.	0,00	-250,00	-195,99	54,01		

## Teilergebnisrechnung Produkt 010401 Zentrale Dienste

Gemeinde Nordkirchen

Nr	Bezeichnung	Ergebnis 2017	Fortg. Ansatz 2018	Ergebnis 2018	Vergl. Fortg. Ansatz-Ergebnis		
527 952	Empfänge, Bewirtungen, Repräsentationen	-8.429,62	-12.000,00	-9.057,73	2.942,27		
<b>14</b>	<b>- Bilanzielle Abschreibungen</b>	<b>-13.189,42</b>	<b>-14.450,00</b>	<b>-14.794,02</b>	<b>-344,02</b>		
<b>16</b>	<b>- Sonstige ordentliche Aufwendungen</b>	<b>-142.945,79</b>	<b>-144.880,00</b>	<b>-164.146,91</b>	<b>-19.266,91</b>		
541 204	Arbeitsmedizin, Sicherheitstechnik, Schutzimpf.	-2.347,75	-500,00	0,00	500,00		
542 301	lfd. Leistungen aus Leasingverträgen	-7.099,17	-2.360,00	-2.356,20	3,80		
543 101	Bürobedarf	-18.544,84	-23.200,00	-17.754,00	5.446,00		
543 102	Fachliteratur, Zeitschriften, Bekanntmachungen	-11.558,84	-12.910,00	-11.837,31	1.072,69		
543 108	Postgebühren	-21.594,30	-24.700,00	-21.558,65	3.141,35		
543 109	Fernmeldegebühren	-10.179,01	-13.800,00	-11.159,45	2.640,55		
543 110	Rundfunkgebühren	-559,92	-560,00	-559,92	0,08		
543 118	Aufwand Werbung u. Ausschreibung	-336,00	-350,00	-1.698,55	-1.348,55		
543 122	Beitrag Vereine und Verbände	-7.877,14	-8.000,00	-8.929,70	-929,70		
544 101	Versicherungsbeiträge (ohne Gebäude)	-28.294,45	-29.500,00	-29.198,10	301,90		
544 102	Kfz-Versicherungsbeiträge	-1.579,25	-1.700,00	-1.601,44	98,56		
544 103	Kfz-Steuer	-264,00	-300,00	-264,00	36,00		
544 104	Schadensfälle	-12.672,12	-5.000,00	-36.961,38	-31.961,38		
544 105	Beiträge zur Unfallversicherung	-20.039,00	-22.000,00	-20.215,51	1.784,49		
547 906	Anlagenabgang bewegl. Sachen (Verlust)	0,00	0,00	-3,00	-3,00		
549 992	Periodenfremde Aufwendungen	0,00	0,00	-49,70	-49,70		
<b>17</b>	<b>= Ordentliche Aufwendungen</b>	<b>-280.799,29</b>	<b>-282.010,00</b>	<b>-311.947,63</b>	<b>-29.937,63</b>		
<b>18</b>	<b>= Ordentliches Ergebnis (Z. 10+17)</b>	<b>-245.568,02</b>	<b>-269.710,00</b>	<b>-222.297,26</b>	<b>47.412,74</b>		
<b>21</b>	<b>= Finanzergebnis (Z. 19+20)</b>	<b>0,00</b>	<b>0,00</b>	<b>0,00</b>	<b>0,00</b>		
<b>22</b>	<b>= Ergebnis der lfd. Verw.tätigkeit (Z. 18+21)</b>	<b>-245.568,02</b>	<b>-269.710,00</b>	<b>-222.297,26</b>	<b>47.412,74</b>		
<b>25</b>	<b>= Außerordentliches Ergebnis (Z. 23+24)</b>	<b>0,00</b>	<b>0,00</b>	<b>0,00</b>	<b>0,00</b>		

## Teilergebnisrechnung Produkt 010401 Zentrale Dienste

Gemeinde Nordkirchen

Nr	Bezeichnung	Ergebnis 2017	Fortg. Ansatz 2018	Ergebnis 2018	Vergl. Fortg. Ansatz-Ergebnis		
26	= Ergebnis - vor Berücksichtigung der intern. Leistungsbez. (Z. 22+25)	-245.568,02	-269.710,00	-222.297,26	47.412,74		
28	- Aufwendungen aus internen Leistungsbeziehungen	-48.656,22	-19.690,00	-36.677,96	-16.987,96		
581 101	Aufw. iLv Bauhof	-48.656,22	-19.690,00	-36.677,96	-16.987,96		
29	Ergebnis ( Z.26,27,28)	-294.224,24	-289.400,00	-258.975,22	30.424,78		

## Teilfinanzrechnung Produkt 010401 Zentrale Dienste

Gemeinde Nordkirchen

Nr	Bezeichnung	Ergebnis 2017	Fortg. Ansatz 2018	Ergebnis 2018	Vergl. Fortg. Ansatz-Ergebnis		
	<b>Investitionstätigkeit</b>						
	<b>Einzahlungen</b>						
01	aus Zuwendungen für Investitionsmaßnahmen	24.444,00	0,00	0,00	0,00		
06	<b>Summe (invest. Einzahlungen)</b>	<b>24.444,00</b>	<b>0,00</b>	<b>0,00</b>	<b>0,00</b>		
	<b>Auszahlungen</b>						
09	für den Erwerb v. beweglichem Anlagevermögen	-45.140,47	-10.000,00	-9.320,25	679,75		
13	<b>Summe (invest. Auszahlungen)</b>	<b>-45.140,47</b>	<b>-10.000,00</b>	<b>-9.320,25</b>	<b>679,75</b>		
14	<b>Saldo: der Investitionstätigkeit (Einzahlungen ./ Auszahlungen)</b>	<b>-20.696,47</b>	<b>-10.000,00</b>	<b>-9.320,25</b>	<b>679,75</b>		

## Investitionen Produkt 010401 Zentrale Dienste

Gemeinde Nordkirchen

	<b>Jahres- ergebnis 2017</b>	<b>Fortg. Ansatz mit HH- Resten 2018</b>	<b>Jahres- ergebnis 2018</b>	<b>Vergl. Fortg. Ansatz- Ergebnis 2018</b>			
<b>1. oberhalb der Wertgrenze</b>							
INV0900008 Dienstfahrzeuge Rathaus	-3.116,00	0,00	0,00	0,00			
18 + Zuwendungen für Investitionsmaßnahmen	24.444,00	0,00	0,00	0,00			
26 - Auszahlg f. Erwerb v. bewegl. Anlageverm.	-27.560,00	0,00	0,00	0,00			
INV1600001 BGA Verwaltungsgebäude	-17.580,47	-10.000,00	-9.320,25	-679,75			
26 - Auszahlg f. Erwerb v. bewegl. Anlageverm.	-17.580,47	-10.000,00	-9.320,25	-679,75			
<b>Summe</b>	<b>-20.696,47</b>	<b>-10.000,00</b>	<b>-9.320,25</b>	<b>-679,75</b>			

## Teilergebnisrechnung Produkt 010501 Öffentlichkeitsarbeit

Gemeinde Nordkirchen

Nr	Bezeichnung	Ergebnis 2017	Fortg. Ansatz 2018	Ergebnis 2018	Vergl. Fortg. Ansatz-Ergebnis		
<b>02</b>	<b>+ Zuwendungen und allgemeine Umlagen</b>	<b>0,00</b>	<b>0,00</b>	<b>2.000,00</b>	<b>2.000,00</b>		
414 801	Spenden / Zusch. v. übr. Bereichen lfd. Zwecke	0,00	0,00	2.000,00	2.000,00		
<b>05</b>	<b>+ Privatrechtliche Leistungsentgelte</b>	<b>1.400,00</b>	<b>1.400,00</b>	<b>1.400,00</b>	<b>0,00</b>		
441 104	Nutzungsentgelte (privat)	1.400,00	1.400,00	1.400,00	0,00		
<b>07</b>	<b>+ Sonstige ordentliche Erträge</b>	<b>71,40</b>	<b>0,00</b>	<b>0,00</b>	<b>0,00</b>		
459 102	Periodenfremde Erträge	71,40	0,00	0,00	0,00		
<b>10</b>	<b>= Ordentliche Erträge</b>	<b>1.471,40</b>	<b>1.400,00</b>	<b>3.400,00</b>	<b>2.000,00</b>		
<b>11</b>	<b>- Personalaufwendungen</b>	<b>-39.582,19</b>	<b>-52.710,00</b>	<b>-52.674,86</b>	<b>35,14</b>		
<b>13</b>	<b>- Aufw. für Sach- und Dienstleistungen</b>	<b>-1.499,40</b>	<b>-1.500,00</b>	<b>-1.927,80</b>	<b>-427,80</b>		
527 905	fremde EDV-Dienstleistg.	-1.499,40	-1.500,00	-1.927,80	-427,80		
<b>14</b>	<b>- Bilanzielle Abschreibungen</b>	<b>-2.032,74</b>	<b>-2.030,00</b>	<b>-2.032,74</b>	<b>-2,74</b>		
<b>16</b>	<b>- Sonstige ordentliche Aufwendungen</b>	<b>-9.495,51</b>	<b>-7.480,00</b>	<b>-9.178,36</b>	<b>-1.698,36</b>		
543 113	Öffentlichkeitsarbeit	-3.902,80	-2.500,00	-4.805,54	-2.305,54		
543 118	Aufwand Werbung u. Ausschreibung	0,00	0,00	-510,99	-510,99		
543 128	Ehrungen, Jubiläen, Nachrufe, Kranzsp.f.Bürger	-4.988,05	-4.600,00	-3.482,04	1.117,96		
544 101	Versicherungsbeiträge (ohne Gebäude)	-364,66	-380,00	-379,79	0,21		
549 992	Periodenfremde Aufwendungen	-240,00	0,00	0,00	0,00		
<b>17</b>	<b>= Ordentliche Aufwendungen</b>	<b>-52.609,84</b>	<b>-63.720,00</b>	<b>-65.813,76</b>	<b>-2.093,76</b>		
<b>18</b>	<b>= Ordentliches Ergebnis (Z. 10+17)</b>	<b>-51.138,44</b>	<b>-62.320,00</b>	<b>-62.413,76</b>	<b>-93,76</b>		
<b>21</b>	<b>= Finanzergebnis (Z. 19+20)</b>	<b>0,00</b>	<b>0,00</b>	<b>0,00</b>	<b>0,00</b>		
<b>22</b>	<b>= Ergebnis der lfd. Verw.tätigkeit (Z. 18+21)</b>	<b>-51.138,44</b>	<b>-62.320,00</b>	<b>-62.413,76</b>	<b>-93,76</b>		
<b>25</b>	<b>= Außerordentliches Ergebnis (Z. 23+24)</b>	<b>0,00</b>	<b>0,00</b>	<b>0,00</b>	<b>0,00</b>		
<b>26</b>	<b>= Ergebnis - vor Berücksichtigung der intern. Leistungsbez.</b>	<b>-51.138,44</b>	<b>-62.320,00</b>	<b>-62.413,76</b>	<b>-93,76</b>		

## Teilergebnisrechnung Produkt 010501 Öffentlichkeitsarbeit

Gemeinde Nordkirchen

Nr	Bezeichnung	Ergebnis 2017	Fortg. Ansatz 2018	Ergebnis 2018	Vergl. Fortg.An satz- Ergebnis		
	(Z. 22+25)						
29	Ergebnis ( Z.26,27,28)	-51.138,44	-62.320,00	-62.413,76	-93,76		

## Teilfinanzrechnung Produkt 010501 Öffentlichkeitsarbeit

Gemeinde Nordkirchen

Nr	Bezeichnung	Ergebnis 2017	Fortg. Ansatz 2018	Ergebnis 2018	Vergl. Fortg.An satz- Ergebnis		
	Investitionstätigkeit						
	Einzahlungen						
06	Summe (invest. Einzahlungen)	0,00	0,00	0,00	0,00		
	Auszahlungen						
13	Summe (invest. Auszahlungen)	0,00	0,00	0,00	0,00		
14	Saldo: der Investitionstätigkeit (Einzahlungen ./ Auszahlungen)	0,00	0,00	0,00	0,00		

## Teilergebnisrechnung Produkt 010601 Personalmanagement

Gemeinde Nordkirchen

Nr	Bezeichnung	Ergebnis 2017	Fortg. Ansatz 2018	Ergebnis 2018	Vergl. Fortg. Ansatz-Ergebnis		
<b>05</b>	<b>+ Privatrechtliche Leistungsentgelte</b>	<b>2.125,00</b>	<b>360,00</b>	<b>360,00</b>	<b>0,00</b>		
446 116	Erstattung von natürlichen Personen	2.125,00	360,00	360,00	0,00		
<b>06</b>	<b>+ Kostenerstattungen und Kostenumlagen</b>	<b>9.751,56</b>	<b>4.500,00</b>	<b>24.320,75</b>	<b>19.820,75</b>		
448 701	Erstattg. v. priv. Untern./Vereine	4.500,00	4.500,00	4.500,00	0,00		
448 813	Erstattung Personalkosten	5.251,56	0,00	19.820,75	19.820,75		
<b>07</b>	<b>+ Sonstige ordentliche Erträge</b>	<b>333.989,00</b>	<b>0,00</b>	<b>0,00</b>	<b>0,00</b>		
458 201	Ertrag Auflösg. oder Herabsetzg. v. Rückst.	333.989,00	0,00	0,00	0,00		
<b>10</b>	<b>= Ordentliche Erträge</b>	<b>345.865,56</b>	<b>4.860,00</b>	<b>24.680,75</b>	<b>19.820,75</b>		
<b>11</b>	<b>- Personalaufwendungen</b>	<b>-308.511,38</b>	<b>-135.000,00</b>	<b>-217.926,61</b>	<b>-82.926,61</b>		
<b>12</b>	<b>- Versorgungsaufwendungen</b>	<b>-338.428,58</b>	<b>-488.000,00</b>	<b>-360.801,34</b>	<b>127.198,66</b>		
<b>13</b>	<b>- Aufw. für Sach- und Dienstleistungen</b>	<b>-12.599,78</b>	<b>-14.100,00</b>	<b>-13.517,51</b>	<b>582,49</b>		
527 952	Empfänge, Bewirtungen, Repräsentationen	-844,78	-1.600,00	-732,51	867,49		
529 101	Sonst. Aufwendungen für Dienstleistungen	-11.755,00	-12.500,00	-12.785,00	-285,00		
<b>16</b>	<b>- Sonstige ordentliche Aufwendungen</b>	<b>-42.790,10</b>	<b>-47.920,00</b>	<b>-52.165,56</b>	<b>-4.245,56</b>		
541 101	Aufwand für Personaleinstellungen	-2.351,14	-3.000,00	-2.647,81	352,19		
541 102	Dienstjubiläen, Nachrufe, sonst. Sachl.MA	-1.173,65	-2.850,00	-1.380,26	1.469,74		
541 204	Arbeitsmedizin, Sicherheitstechnik, Schutzimpf.	-1.708,64	-2.500,00	-2.019,21	480,79		
541 211	Aus- und Fortbildung	-19.583,05	-26.000,00	-22.018,03	3.981,97		
541 212	Reisekosten	-11.094,62	-9.250,00	-11.738,77	-2.488,77		
543 103	Prüfungs- u. Beratungsgebühren ab 2016	-3.861,55	-2.000,00	-9.251,87	-7.251,87		
543 122	Beitrag Vereine und Verbände	-610,00	-620,00	-709,38	-89,38		
544 101	Versicherungsbeiträge (ohne Gebäude)	-1.638,63	-1.700,00	-1.638,63	61,37		
549 992	Periodenfremde Aufwendungen	-768,82	0,00	-761,60	-761,60		
<b>17</b>	<b>= Ordentliche Aufwendungen</b>	<b>-702.329,84</b>	<b>-685.020,00</b>	<b>-644.411,02</b>	<b>40.608,98</b>		



## Teilergebnisrechnung Produkt 010601 Personalmanagement

Gemeinde Nordkirchen

Nr	Bezeichnung	Ergebnis 2017	Fortg. Ansatz 2018	Ergebnis 2018	Vergl. Fortg. Ansatz-Ergebnis		
18	= Ordentliches Ergebnis (Z. 10+17)	-356.464,28	-680.160,00	-619.730,27	60.429,73		
21	= Finanzergebnis (Z. 19+20)	0,00	0,00	0,00	0,00		
22	= Ergebnis der lfd. Verw.tätigkeit (Z. 18+21)	-356.464,28	-680.160,00	-619.730,27	60.429,73		
25	= Außerordentliches Ergebnis (Z. 23+24)	0,00	0,00	0,00	0,00		
26	= Ergebnis - vor Berücksichtigung der intern. Leistungsbez. (Z. 22+25)	-356.464,28	-680.160,00	-619.730,27	60.429,73		
29	Ergebnis ( Z.26,27,28)	-356.464,28	-680.160,00	-619.730,27	60.429,73		

## Teilfinanzrechnung Produkt 010601 Personalmanagement

Gemeinde Nordkirchen

Nr	Bezeichnung	Ergebnis 2017	Fortg. Ansatz 2018	Ergebnis 2018	Vergl. Fortg. Ansatz-Ergebnis		
	Investitionstätigkeit						
	Einzahlungen						
06	Summe (invest. Einzahlungen)	0,00	0,00	0,00	0,00		
	Auszahlungen						
13	Summe (invest. Auszahlungen)	0,00	0,00	0,00	0,00		
14	Saldo: der Investitionstätigkeit (Einzahlungen ./ Auszahlungen)	0,00	0,00	0,00	0,00		

## Teilergebnisrechnung Produkt 010702 Finanzbuchhaltung, Steuern, Abgaben u. Entgelte

Gemeinde Nordkirchen

Nr	Bezeichnung	Ergebnis 2017	Fortg. Ansatz 2018	Ergebnis 2018	Vergl. Fortg. Ansatz-Ergebnis		
<b>06</b>	<b>+ Kostenerstattungen und Kostenumlagen</b>	<b>289,32</b>	<b>200,00</b>	<b>235,52</b>	<b>35,52</b>		
448 809	Erstatt.v.Aufwand Rücklastschriften	289,32	200,00	235,52	35,52		
<b>07</b>	<b>+ Sonstige ordentliche Erträge</b>	<b>53.100,69</b>	<b>42.050,00</b>	<b>55.345,21</b>	<b>13.295,21</b>		
456 201	Säumnis-/Verspätungszuschläge	12.912,61	12.000,00	10.786,74	-1.213,26		
456 202	Mahngeb. öffentl.-rechtl./Erträge Vollstreckung	28.727,19	25.000,00	26.017,11	1.017,11		
456 203	Mahngeb. privat-rechtl./Auslagenersatz	1.055,50	1.000,00	849,50	-150,50		
456 205	Stundungs-, Aussetzungs- u. Verzugszinsen	3.240,51	4.000,00	6.773,36	2.773,36		
456 502	Weitere sonstige ordentliche Erträge	27,00	50,00	18,00	-32,00		
459 101	Andere sonstige ordentliche Erträge	0,00	0,00	10.178,45	10.178,45		
459 102	Periodenfremde Erträge	0,00	0,00	619,00	619,00		
459 103	Erträge aus niedergeschlagenen Forderungen	7.137,88	0,00	103,05	103,05		
<b>10</b>	<b>= Ordentliche Erträge</b>	<b>53.390,01</b>	<b>42.250,00</b>	<b>55.580,73</b>	<b>13.330,73</b>		
<b>11</b>	<b>- Personalaufwendungen</b>	<b>-249.175,91</b>	<b>-326.020,00</b>	<b>-326.480,01</b>	<b>-460,01</b>		
<b>13</b>	<b>- Aufw. für Sach- und Dienstleistungen</b>	<b>-1.361,39</b>	<b>-1.000,00</b>	<b>-654,50</b>	<b>345,50</b>		
527 961	Kosten Hundesteuermarken	-564,09	0,00	0,00	0,00		
529 101	Sonst. Aufwendungen für Dienstleistungen	-797,30	-1.000,00	-654,50	345,50		
<b>16</b>	<b>- Sonstige ordentliche Aufwendungen</b>	<b>-4.749,20</b>	<b>-30.870,00</b>	<b>-18.788,56</b>	<b>12.081,44</b>		
543 103	Prüfungs- u. Beratungsgebühren ab 2016	0,00	-2.500,00	-535,50	1.964,50		
543 104	Sachverständigen-, Gerichts- u. ähnl. Kosten 2016	-20,00	-500,00	0,00	500,00		
543 105	Bankspesen/ Kosten des Geldverkehrs	-2.623,83	-2.500,00	-2.799,94	-299,94		
543 122	Beitrag Vereine und Verbände	-68,00	-70,00	-68,00	2,00		
543 124	Katastergebühren / Notargebühren etc.	0,00	-50,00	0,00	50,00		
543 161	Aufw. Rücklastschriften	-303,87	-200,00	-279,97	-79,97		
547	Einstellung in	-1.719,95	-25.000,00	-15.049,90	9.950,10		

## Teilergebnisrechnung Produkt 010702 Finanzbuchhaltung, Steuern, Abgaben u. Entgelte

Gemeinde Nordkirchen

Nr	Bezeichnung	Ergebnis 2017	Fortg. Ansatz 2018	Ergebnis 2018	Vergl. Fortg.An satz- Ergebnis		
303	Einzelwertberichtigung						
548 102	Mahnkosten, Vollstreckungskosten	0,00	-50,00	-41,11	8,89		
549 901	weitere sonst.Aufwendungen aus lfd.Verw.tätigkeit	0,00	0,00	-14,14	-14,14		
549 992	Periodenfremde Aufwendungen	-13,55	0,00	0,00	0,00		
<b>17</b>	<b>= Ordentliche Aufwendungen</b>	<b>-255.286,50</b>	<b>-357.890,00</b>	<b>-345.923,07</b>	<b>11.966,93</b>		
<b>18</b>	<b>= Ordentliches Ergebnis (Z. 10+17)</b>	<b>-201.896,49</b>	<b>-315.640,00</b>	<b>-290.342,34</b>	<b>25.297,66</b>		
<b>19</b>	<b>+ Finanzerträge</b>	<b>4,22</b>	<b>0,00</b>	<b>0,00</b>	<b>0,00</b>		
461 801	Zinserträge Arbeitgeberdarlehen	4,22	0,00	0,00	0,00		
<b>21</b>	<b>= Finanzergebnis (Z. 19+20)</b>	<b>4,22</b>	<b>0,00</b>	<b>0,00</b>	<b>0,00</b>		
<b>22</b>	<b>= Ergebnis der lfd. Verw.tätigkeit (Z. 18+21)</b>	<b>-201.892,27</b>	<b>-315.640,00</b>	<b>-290.342,34</b>	<b>25.297,66</b>		
<b>25</b>	<b>= Außerordentliches Ergebnis (Z. 23+24)</b>	<b>0,00</b>	<b>0,00</b>	<b>0,00</b>	<b>0,00</b>		
<b>26</b>	<b>= Ergebnis - vor Berücksich- tigung der intern. Leis-tungsbez. (Z. 22+25)</b>	<b>-201.892,27</b>	<b>-315.640,00</b>	<b>-290.342,34</b>	<b>25.297,66</b>		
<b>29</b>	<b>Ergebnis ( Z.26,27,28)</b>	<b>-201.892,27</b>	<b>-315.640,00</b>	<b>-290.342,34</b>	<b>25.297,66</b>		

## Teilfinanzrechnung Produkt 010702 Finanzbuchhaltung, Steuern, Abgaben u. Entgelte

Gemeinde Nordkirchen

Nr	Bezeichnung	Ergebnis 2017	Fortg. Ansatz 2018	Ergebnis 2018	Vergl. Fortg.An- satz- Ergebnis		
	<b>Investitionstätigkeit</b>						
	<b>Einzahlungen</b>						
05	Sonstige Investitionseinzahlungen	422,42	0,00	0,00	0,00		
<b>06</b>	<b>Summe (invest. Einzahlungen)</b>	<b>422,42</b>	<b>0,00</b>	<b>0,00</b>	<b>0,00</b>		
	<b>Auszahlungen</b>						
<b>13</b>	<b>Summe (invest. Auszahlungen)</b>	<b>0,00</b>	<b>0,00</b>	<b>0,00</b>	<b>0,00</b>		
<b>14</b>	<b>Saldo: der Investitionstätigkeit (Einzahlungen ./ Auszahlungen)</b>	<b>422,42</b>	<b>0,00</b>	<b>0,00</b>	<b>0,00</b>		

## Teilergebnisrechnung Produkt 010801 Prüfung der Haushaltswirtschaft

Gemeinde Nordkirchen

Nr	Bezeichnung	Ergebnis 2017	Fortg. Ansatz 2018	Ergebnis 2018	Vergl. Fortg. Ansatz-Ergebnis		
07	<b>+ Sonstige ordentliche Erträge</b>	<b>425,91</b>	<b>0,00</b>	<b>1.199,17</b>	<b>1.199,17</b>		
458 201	Ertrag Auflösg. oder Herabsetzg. v. Rückst.	425,91	0,00	1.199,17	1.199,17		
10	<b>= Ordentliche Erträge</b>	<b>425,91</b>	<b>0,00</b>	<b>1.199,17</b>	<b>1.199,17</b>		
11	<b>- Personalaufwendungen</b>	<b>-7.469,05</b>	<b>-3.760,00</b>	<b>-3.657,59</b>	<b>102,41</b>		
16	<b>- Sonstige ordentliche Aufwendungen</b>	<b>-27.970,00</b>	<b>-30.000,00</b>	<b>-44.557,07</b>	<b>-14.557,07</b>		
543 103	Prüfungs- u. Beratungsgebühren ab 2016	0,00	0,00	-6.189,47	-6.189,47		
543 106	Rückstellung Prüfungs- und Beratungsgebühren	-27.970,00	-30.000,00	-38.367,60	-8.367,60		
17	<b>= Ordentliche Aufwendungen</b>	<b>-35.439,05</b>	<b>-33.760,00</b>	<b>-48.214,66</b>	<b>-14.454,66</b>		
18	<b>= Ordentliches Ergebnis (Z. 10+17)</b>	<b>-35.013,14</b>	<b>-33.760,00</b>	<b>-47.015,49</b>	<b>-13.255,49</b>		
21	<b>= Finanzergebnis (Z. 19+20)</b>	<b>0,00</b>	<b>0,00</b>	<b>0,00</b>	<b>0,00</b>		
22	<b>= Ergebnis der lfd. Verw.tätigkeit (Z. 18+21)</b>	<b>-35.013,14</b>	<b>-33.760,00</b>	<b>-47.015,49</b>	<b>-13.255,49</b>		
25	<b>= Außerordentliches Ergebnis (Z. 23+24)</b>	<b>0,00</b>	<b>0,00</b>	<b>0,00</b>	<b>0,00</b>		
26	<b>= Ergebnis - vor Berücksichtigung der intern. Leistungsbez. (Z. 22+25)</b>	<b>-35.013,14</b>	<b>-33.760,00</b>	<b>-47.015,49</b>	<b>-13.255,49</b>		
29	<b>Ergebnis ( Z.26,27,28)</b>	<b>-35.013,14</b>	<b>-33.760,00</b>	<b>-47.015,49</b>	<b>-13.255,49</b>		

## Teilfinanzrechnung Produkt 010801 Prüfung der Haushaltswirtschaft

Gemeinde Nordkirchen

Nr	Bezeichnung	Ergebnis 2017	Fortg. Ansatz 2018	Ergebnis 2018	Vergl. Fortg. Ansatz-Ergebnis		
	Investitionstätigkeit						
	Einzahlungen						
06	Summe (invest. Einzahlungen)	0,00	0,00	0,00	0,00		
	Auszahlungen						
13	Summe (invest. Auszahlungen)	0,00	0,00	0,00	0,00		
14	Saldo: der Investitionstätigkeit (Einzahlungen ./. Auszahlungen)	0,00	0,00	0,00	0,00		

## Teilergebnisrechnung Produkt 010901 Elektronische Datenverarbeitung

Gemeinde Nordkirchen

Nr	Bezeichnung	Ergebnis 2017	Fortg. Ansatz 2018	Ergebnis 2018	Vergl. Fortg. Ansatz-Ergebnis		
<b>02</b>	<b>+ Zuwendungen und allgemeine Umlagen</b>	<b>3.831,92</b>	<b>890,00</b>	<b>1.752,10</b>	<b>862,10</b>		
416 401	Ertr.a.d. Aufl.v. SoPo. a. Zuweisg v.sonst.öf.Ber	3.831,92	890,00	1.752,10	862,10		
<b>06</b>	<b>+ Kostenerstattungen und Kostenumlagen</b>	<b>7.067,36</b>	<b>0,00</b>	<b>2.150,33</b>	<b>2.150,33</b>		
448 812	Kostenerstattung Sachkosten ab 2016 für SK 446108	7.067,36	0,00	2.150,33	2.150,33		
<b>10</b>	<b>= Ordentliche Erträge</b>	<b>10.899,28</b>	<b>890,00</b>	<b>3.902,43</b>	<b>3.012,43</b>		
<b>11</b>	<b>- Personalaufwendungen</b>	<b>-90.241,68</b>	<b>-97.740,00</b>	<b>-91.285,59</b>	<b>6.454,41</b>		
<b>13</b>	<b>- Aufw. für Sach- und Dienstleistungen</b>	<b>-116.093,32</b>	<b>-139.100,00</b>	<b>-101.720,24</b>	<b>37.379,76</b>		
525 602	Geringwertige Wirtschaftsgüter (GWG)	-3.713,37	-8.000,00	-2.804,04	5.195,96		
527 901	Wartung Hardware	-6.684,32	-1.800,00	-1.595,14	204,86		
527 902	Software	-8.580,07	-10.800,00	-8.917,35	1.882,65		
527 904	Leistungsentgelte citeq	-86.054,85	-113.500,00	-79.509,66	33.990,34		
527 905	fremde EDV-Dienstleistg.	-11.060,71	-5.000,00	-8.894,05	-3.894,05		
<b>14</b>	<b>- Bilanzielle Abschreibungen</b>	<b>-17.823,51</b>	<b>-14.000,00</b>	<b>-14.410,07</b>	<b>-410,07</b>		
<b>16</b>	<b>- Sonstige ordentliche Aufwendungen</b>	<b>-20,00</b>	<b>-540,00</b>	<b>-100,86</b>	<b>439,14</b>		
542 204	Aufwendungen EDV-Anlage	-20,00	-540,00	-100,86	439,14		
<b>17</b>	<b>= Ordentliche Aufwendungen</b>	<b>-224.178,51</b>	<b>-251.380,00</b>	<b>-207.516,76</b>	<b>43.863,24</b>		
<b>18</b>	<b>= Ordentliches Ergebnis (Z. 10+17)</b>	<b>-213.279,23</b>	<b>-250.490,00</b>	<b>-203.614,33</b>	<b>46.875,67</b>		
<b>21</b>	<b>= Finanzergebnis (Z. 19+20)</b>	<b>0,00</b>	<b>0,00</b>	<b>0,00</b>	<b>0,00</b>		
<b>22</b>	<b>= Ergebnis der lfd. Verw.tätigkeit (Z. 18+21)</b>	<b>-213.279,23</b>	<b>-250.490,00</b>	<b>-203.614,33</b>	<b>46.875,67</b>		
<b>25</b>	<b>= Außerordentliches Ergebnis (Z. 23+24)</b>	<b>0,00</b>	<b>0,00</b>	<b>0,00</b>	<b>0,00</b>		
<b>26</b>	<b>= Ergebnis - vor Berücksichtigung der intern. Leistungsbez. (Z. 22+25)</b>	<b>-213.279,23</b>	<b>-250.490,00</b>	<b>-203.614,33</b>	<b>46.875,67</b>		

## Teilergebnisrechnung Produkt 010901 Elektronische Datenverarbeitung

Gemeinde Nordkirchen

Nr	Bezeichnung	Ergebnis 2017	Fortg. Ansatz 2018	Ergebnis 2018	Vergl. Fortg. Ansatz-Ergebnis		
29	Ergebnis ( Z.26,27,28)	-213.279,23	-250.490,00	-203.614,33	46.875,67		



## Teilfinanzrechnung Produkt 010901 Elektronische Datenverarbeitung

Gemeinde Nordkirchen

Nr	Bezeichnung	Ergebnis 2017	Fortg. Ansatz 2018	Ergebnis 2018	Vergl. Fortg. Ansatz-Ergebnis		
	<b>Investitionstätigkeit</b>						
	<b>Einzahlungen</b>						
06	Summe (invest. Einzahlungen)	0,00	0,00	0,00	0,00		
	<b>Auszahlungen</b>						
09	für den Erwerb v. beweglichem Anlagevermögen	-14.460,93	-11.400,00	-6.013,98	5.386,02		
12	Sonstige Investitionsauszahlungen	0,00	-2.000,00	0,00	2.000,00		
13	Summe (invest. Auszahlungen)	-14.460,93	-13.400,00	-6.013,98	7.386,02		
14	Saldo: der Investitionstätigkeit (Einzahlungen ./ Auszahlungen)	-14.460,93	-13.400,00	-6.013,98	7.386,02		

## Investitionen Produkt 010901 Elektronische Datenverarbeitung

Gemeinde Nordkirchen

	Jahres- ergebnis 2017	Fortg. Ansatz mit HH- Resten 2018	Jahres- ergebnis 2018	Vergl. Fortg. Ansatz- Ergebnis 2018			
<b>1. oberhalb der Wertgrenze</b>							
INV1600006 EDV Verwaltungsgebäude	-14.460,93	-13.400,00	-5.895,00	-7.505,00			
26 - Auszahlg f. Erwerb v. bewegl. Anlageverm.	-14.460,93	-11.400,00	-5.895,00	-5.505,00			
29 - Sonstige Investitionsauszahlungen	0,00	-2.000,00	0,00	-2.000,00			
<b>Summe</b>	<b>-14.460,93</b>	<b>-13.400,00</b>	<b>-5.895,00</b>	<b>-7.505,00</b>			
<b>2. unterhalb der Wertgrenze Summe</b>	<b>0,00</b>	<b>0,00</b>	<b>-118,98</b>	<b>118,98</b>			

## Teilergebnisrechnung Produkt 110101 Strom, Gas, Wasser, Telekommunikation

Gemeinde Nordkirchen

Nr	Bezeichnung	Ergebnis 2017	Fortg. Ansatz 2018	Ergebnis 2018	Vergl. Fortg. Ansatz-Ergebnis		
<b>02</b>	<b>+ Zuwendungen und allgemeine Umlagen</b>	<b>22.806,71</b>	<b>22.810,00</b>	<b>22.806,70</b>	<b>-3,30</b>		
414 101	Zuweisg v. Land lfd. Zwecke	22.806,71	22.810,00	22.806,70	-3,30		
<b>07</b>	<b>+ Sonstige ordentliche Erträge</b>	<b>356.001,96</b>	<b>369.000,00</b>	<b>443.297,94</b>	<b>74.297,94</b>		
451 101	Konzessionsabgaben Stromlieferung	233.429,23	240.000,00	251.052,82	11.052,82		
451 102	Konzessionsabgaben Gaslieferung	0,00	22.000,00	0,00	-22.000,00		
451 103	Konzessionsabgaben Wasserlieferung	116.693,69	107.000,00	122.025,79	15.025,79		
459 102	Periodenfremde Erträge	5.879,04	0,00	70.219,33	70.219,33		
<b>10</b>	<b>= Ordentliche Erträge</b>	<b>378.808,67</b>	<b>391.810,00</b>	<b>466.104,64</b>	<b>74.294,64</b>		
<b>11</b>	<b>- Personalaufwendungen</b>	<b>-1.929,49</b>	<b>-1.020,00</b>	<b>-987,83</b>	<b>32,17</b>		
<b>15</b>	<b>- Transferaufwendungen</b>	<b>-29.958,57</b>	<b>-29.960,00</b>	<b>-29.958,55</b>	<b>1,45</b>		
531 701	Zusch. an priv. Untern. f.lfd. Zwecke	-29.958,57	-29.960,00	-29.958,55	1,45		
<b>16</b>	<b>- Sonstige ordentliche Aufwendungen</b>	<b>-6.765,64</b>	<b>-8.000,00</b>	<b>-46.346,08</b>	<b>-38.346,08</b>		
543 103	Prüfungs- u. Beratungsgebühren ab 2016	0,00	0,00	-37.561,28	-37.561,28		
543 125	Allg. Planungsaufwand	-6.500,00	-8.000,00	-8.784,80	-784,80		
549 992	Periodenfremde Aufwendungen	-265,64	0,00	0,00	0,00		
<b>17</b>	<b>= Ordentliche Aufwendungen</b>	<b>-38.653,70</b>	<b>-38.980,00</b>	<b>-77.292,46</b>	<b>-38.312,46</b>		
<b>18</b>	<b>= Ordentliches Ergebnis (Z. 10+17)</b>	<b>340.154,97</b>	<b>352.830,00</b>	<b>388.812,18</b>	<b>35.982,18</b>		
<b>21</b>	<b>= Finanzergebnis (Z. 19+20)</b>	<b>0,00</b>	<b>0,00</b>	<b>0,00</b>	<b>0,00</b>		
<b>22</b>	<b>= Ergebnis der lfd. Verw.tätigkeit (Z. 18+21)</b>	<b>340.154,97</b>	<b>352.830,00</b>	<b>388.812,18</b>	<b>35.982,18</b>		
<b>25</b>	<b>= Außerordentliches Ergebnis (Z. 23+24)</b>	<b>0,00</b>	<b>0,00</b>	<b>0,00</b>	<b>0,00</b>		
<b>26</b>	<b>= Ergebnis - vor Berücksichtigung der intern. Leistungsbez. (Z. 22+25)</b>	<b>340.154,97</b>	<b>352.830,00</b>	<b>388.812,18</b>	<b>35.982,18</b>		
<b>29</b>	<b>Ergebnis ( Z.26,27,28)</b>	<b>340.154,97</b>	<b>352.830,00</b>	<b>388.812,18</b>	<b>35.982,18</b>		

## Teilfinanzrechnung Produkt 110101 Strom, Gas, Wasser, Telekommunikation

Gemeinde Nordkirchen

Nr	Bezeichnung	Ergebnis 2017	Fortg. Ansatz 2018	Ergebnis 2018	Vergl. Fortg. Ansatz-Ergebnis		
	Investitionstätigkeit						
	Einzahlungen						
06	Summe (invest. Einzahlungen)	0,00	0,00	0,00	0,00		
	Auszahlungen						
13	Summe (invest. Auszahlungen)	0,00	0,00	0,00	0,00		
14	Saldo: der Investitionstätigkeit (Einzahlungen ./ Auszahlungen)	0,00	0,00	0,00	0,00		

## Teilergebnisrechnung Produkt 110204 Klärschlammabeseitigung

Gemeinde Nordkirchen

Nr	Bezeichnung	Ergebnis 2017	Fortg. Ansatz 2018	Ergebnis 2018	Vergl. Fortg.An satz- Ergebnis		
04	+ Öffentlich-rechtliche Leistungsentgelte	10.474,52	11.660,00	8.702,56	-2.957,44		
432 114	Fäkalschlammabeseitigungsgebühren	10.474,52	11.660,00	8.702,56	-2.957,44		
10	= Ordentliche Erträge	10.474,52	11.660,00	8.702,56	-2.957,44		
11	- Personalaufwendungen	-3.287,05	-3.370,00	-3.463,41	-93,41		
13	- Aufw. für Sach- und Dienstleistungen	-8.251,15	-8.290,00	-6.415,37	1.874,63		
529 110	Klärschlammabeseitigung (GebührenHH)	-4.945,55	-5.290,00	-3.448,13	1.841,87		
529 113	Lippeverbandsbeitrag (GebührenHH)	-3.305,60	-3.000,00	-2.967,24	32,76		
17	= Ordentliche Aufwendungen	-11.538,20	-11.660,00	-9.878,78	1.781,22		
18	= Ordentliches Ergebnis (Z. 10+17)	-1.063,68	0,00	-1.176,22	-1.176,22		
21	= Finanzergebnis (Z. 19+20)	0,00	0,00	0,00	0,00		
22	= Ergebnis der lfd. Verw.tätigkeit (Z. 18+21)	-1.063,68	0,00	-1.176,22	-1.176,22		
25	= Außerordentliches Ergebnis (Z. 23+24)	0,00	0,00	0,00	0,00		
26	= Ergebnis - vor Berücksich- tigung der intern. Leis-tungsbez. (Z. 22+25)	-1.063,68	0,00	-1.176,22	-1.176,22		
28	- Aufwendungen aus internen Leistungsbeziehungen	-1.571,14	0,00	-244,19	-244,19		
581 101	Aufw. iLv Bauhof	-1.571,14	0,00	-244,19	-244,19		
29	Ergebnis ( Z.26,27,28)	-2.634,82	0,00	-1.420,41	-1.420,41		

## Teilfinanzrechnung Produkt 110204 Klärschlambeseitigung

Gemeinde Nordkirchen

Nr	Bezeichnung	Ergebnis 2017	Fortg. Ansatz 2018	Ergebnis 2018	Vergl. Fortg.An satz- Ergebnis		
	Investitionstätigkeit						
	Einzahlungen						
06	Summe (invest. Einzahlungen)	0,00	0,00	0,00	0,00		
	Auszahlungen						
13	Summe (invest. Auszahlungen)	0,00	0,00	0,00	0,00		
14	Saldo: der Investitionstätigkeit (Einzahlungen ./ Auszahlungen)	0,00	0,00	0,00	0,00		

## Teilergebnisrechnung Produkt 130102 Wasser- und Bodenverbände

Gemeinde Nordkirchen

Nr	Bezeichnung	Ergebnis 2017	Fortg. Ansatz 2018	Ergebnis 2018	Vergl. Fortg. Ansatz-Ergebnis		
<b>04</b>	<b>+ Öffentlich-rechtliche Leistungsentgelte</b>	<b>63.592,65</b>	<b>67.080,00</b>	<b>64.341,71</b>	<b>-2.738,29</b>		
432 107	Wasserverbandsgebühren	63.592,65	67.080,00	64.341,71	-2.738,29		
<b>10</b>	<b>= Ordentliche Erträge</b>	<b>63.592,65</b>	<b>67.080,00</b>	<b>64.341,71</b>	<b>-2.738,29</b>		
<b>11</b>	<b>- Personalaufwendungen</b>	<b>-687,39</b>	<b>-690,00</b>	<b>-717,40</b>	<b>-27,40</b>		
<b>16</b>	<b>- Sonstige ordentliche Aufwendungen</b>	<b>-68.952,61</b>	<b>-69.000,00</b>	<b>-69.018,28</b>	<b>-18,28</b>		
545 601	Aufwand Wasser- und Bodenverbände	-68.952,61	-69.000,00	-68.952,61	47,39		
547 303	Einstellung in Einzelwertberichtigung	0,00	0,00	-65,67	-65,67		
<b>17</b>	<b>= Ordentliche Aufwendungen</b>	<b>-69.640,00</b>	<b>-69.690,00</b>	<b>-69.735,68</b>	<b>-45,68</b>		
<b>18</b>	<b>= Ordentliches Ergebnis (Z. 10+17)</b>	<b>-6.047,35</b>	<b>-2.610,00</b>	<b>-5.393,97</b>	<b>-2.783,97</b>		
<b>21</b>	<b>= Finanzergebnis (Z. 19+20)</b>	<b>0,00</b>	<b>0,00</b>	<b>0,00</b>	<b>0,00</b>		
<b>22</b>	<b>= Ergebnis der lfd. Verw.tätigkeit (Z. 18+21)</b>	<b>-6.047,35</b>	<b>-2.610,00</b>	<b>-5.393,97</b>	<b>-2.783,97</b>		
<b>25</b>	<b>= Außerordentliches Ergebnis (Z. 23+24)</b>	<b>0,00</b>	<b>0,00</b>	<b>0,00</b>	<b>0,00</b>		
<b>26</b>	<b>= Ergebnis - vor Berücksichtigung der intern. Leistungsbez. (Z. 22+25)</b>	<b>-6.047,35</b>	<b>-2.610,00</b>	<b>-5.393,97</b>	<b>-2.783,97</b>		
<b>27</b>	<b>+ Erträge aus internen Leistungsbeziehungen</b>	<b>2.325,71</b>	<b>2.720,00</b>	<b>2.423,48</b>	<b>-296,52</b>		
481 107	Wasserverbandsgebühren - Intern	2.325,71	2.720,00	2.423,48	-296,52		
<b>29</b>	<b>Ergebnis ( Z.26,27,28)</b>	<b>-3.721,64</b>	<b>110,00</b>	<b>-2.970,49</b>	<b>-3.080,49</b>		

## Teilfinanzrechnung Produkt 130102 Wasser- und Bodenverbände

Gemeinde Nordkirchen

Nr	Bezeichnung	Ergebnis 2017	Fortg. Ansatz 2018	Ergebnis 2018	Vergl. Fortg. Ansatz-Ergebnis		
	Investitionstätigkeit						
	Einzahlungen						
06	Summe (invest. Einzahlungen)	0,00	0,00	0,00	0,00		
	Auszahlungen						
13	Summe (invest. Auszahlungen)	0,00	0,00	0,00	0,00		
14	Saldo: der Investitionstätigkeit (Einzahlungen ./. Auszahlungen)	0,00	0,00	0,00	0,00		

## Teilergebnisrechnung Produkt 150101 Wirtschaftsförderung

Gemeinde Nordkirchen

Nr	Bezeichnung	Ergebnis 2017	Fortg. Ansatz 2018	Ergebnis 2018	Vergl. Fortg. Ansatz-Ergebnis		
05	<b>+ Privatrechtliche Leistungsentgelte</b>	0,00	0,00	410,00	410,00		
441 104	Nutzungsentgelte (privat)	0,00	0,00	410,00	410,00		
10	<b>= Ordentliche Erträge</b>	0,00	0,00	410,00	410,00		
11	<b>- Personalaufwendungen</b>	-21.763,37	-20.700,00	-22.484,20	-1.784,20		
16	<b>- Sonstige ordentliche Aufwendungen</b>	-2.854,40	-6.000,00	-6.346,37	-346,37		
543 103	Prüfungs- u. Beratungsgebühren ab 2016	-2.558,90	-3.000,00	-6.249,90	-3.249,90		
543 118	Aufwand Werbung u. Ausschreibung	-229,35	-2.000,00	0,00	2.000,00		
549 901	weitere sonst. Aufwendungen aus lfd. Verw. tätigkeit	-66,15	-1.000,00	-96,47	903,53		
17	<b>= Ordentliche Aufwendungen</b>	-24.617,77	-26.700,00	-28.830,57	-2.130,57		
18	<b>= Ordentliches Ergebnis (Z. 10+17)</b>	-24.617,77	-26.700,00	-28.420,57	-1.720,57		
21	<b>= Finanzergebnis (Z. 19+20)</b>	0,00	0,00	0,00	0,00		
22	<b>= Ergebnis der lfd. Verw. tätigkeit (Z. 18+21)</b>	-24.617,77	-26.700,00	-28.420,57	-1.720,57		
25	<b>= Außerordentliches Ergebnis (Z. 23+24)</b>	0,00	0,00	0,00	0,00		
26	<b>= Ergebnis - vor Berücksichtigung der intern. Leistungsbez. (Z. 22+25)</b>	-24.617,77	-26.700,00	-28.420,57	-1.720,57		
29	<b>Ergebnis ( Z.26,27,28)</b>	-24.617,77	-26.700,00	-28.420,57	-1.720,57		



## Teilfinanzrechnung Produkt 150101 Wirtschaftsförderung

Gemeinde Nordkirchen

Nr	Bezeichnung	Ergebnis 2017	Fortg. Ansatz 2018	Ergebnis 2018	Vergl. Fortg.An satz- Ergebnis		
	Investitionstätigkeit						
	Einzahlungen						
06	Summe (invest. Einzahlungen)	0,00	0,00	0,00	0,00		
	Auszahlungen						
13	Summe (invest. Auszahlungen)	0,00	0,00	0,00	0,00		
14	Saldo: der Investitionstätigkeit (Einzahlungen ./ Auszahlungen)	0,00	0,00	0,00	0,00		

## Teilergebnisrechnung Produkt 150201 Beteiligungen

Gemeinde Nordkirchen

Nr	Bezeichnung	Ergebnis 2017	Fortg. Ansatz 2018	Ergebnis 2018	Vergl. Fortg.An satz- Ergebnis		
<b>07</b>	<b>+ Sonstige ordentliche Erträge</b>	<b>12.345,52</b>	<b>12.000,00</b>	<b>12.365,63</b>	<b>365,63</b>		
456 301	Ertrag aus Inanspruchn. Bürgschaften	12.345,52	12.000,00	12.216,66	216,66		
459 102	Periodenfremde Erträge	0,00	0,00	148,97	148,97		
<b>10</b>	<b>= Ordentliche Erträge</b>	<b>12.345,52</b>	<b>12.000,00</b>	<b>12.365,63</b>	<b>365,63</b>		
<b>11</b>	<b>- Personalaufwendungen</b>	<b>-10.253,94</b>	<b>-14.630,00</b>	<b>-14.443,50</b>	<b>186,50</b>		
<b>16</b>	<b>- Sonstige ordentliche Aufwendungen</b>	<b>-17,85</b>	<b>-5.000,00</b>	<b>-5.000,00</b>	<b>0,00</b>		
543 103	Prüfungs- u. Beratungsgebühren ab 2016	0,00	-5.000,00	-5.000,00	0,00		
543 105	Bankspesen/ Kosten des Geldverkehrs	-17,85	0,00	0,00	0,00		
<b>17</b>	<b>= Ordentliche Aufwendungen</b>	<b>-10.271,79</b>	<b>-19.630,00</b>	<b>-19.443,50</b>	<b>186,50</b>		
<b>18</b>	<b>= Ordentliches Ergebnis (Z. 10+17)</b>	<b>2.073,73</b>	<b>-7.630,00</b>	<b>-7.077,87</b>	<b>552,13</b>		
<b>19</b>	<b>+ Finanzerträge</b>	<b>4,22</b>	<b>0,00</b>	<b>4,44</b>	<b>4,44</b>		
465 101	Dividende	4,22	0,00	4,44	4,44		
<b>21</b>	<b>= Finanzergebnis (Z. 19+20)</b>	<b>4,22</b>	<b>0,00</b>	<b>4,44</b>	<b>4,44</b>		
<b>22</b>	<b>= Ergebnis der lfd. Verw.tätigkeit (Z. 18+21)</b>	<b>2.077,95</b>	<b>-7.630,00</b>	<b>-7.073,43</b>	<b>556,57</b>		
<b>25</b>	<b>= Außerordentliches Ergebnis (Z. 23+24)</b>	<b>0,00</b>	<b>0,00</b>	<b>0,00</b>	<b>0,00</b>		
<b>26</b>	<b>= Ergebnis - vor Berücksich- tigung der intern. Leis-tungsbez. (Z. 22+25)</b>	<b>2.077,95</b>	<b>-7.630,00</b>	<b>-7.073,43</b>	<b>556,57</b>		
<b>29</b>	<b>Ergebnis ( Z.26,27,28)</b>	<b>2.077,95</b>	<b>-7.630,00</b>	<b>-7.073,43</b>	<b>556,57</b>		

## Teilfinanzrechnung Produkt 150201 Beteiligungen

Gemeinde Nordkirchen

Nr	Bezeichnung	Ergebnis 2017	Fortg. Ansatz 2018	Ergebnis 2018	Vergl. Fortg.An satz- Ergebnis		
	<b>Investitionstätigkeit</b>						
	<b>Einzahlungen</b>						
03	aus der Veräußerung von Finanzanlagen	837,05	0,00	0,00	0,00		
<b>06</b>	<b>Summe (invest. Einzahlungen)</b>	<b>837,05</b>	<b>0,00</b>	<b>0,00</b>	<b>0,00</b>		
	<b>Auszahlungen</b>						
<b>13</b>	<b>Summe (invest. Auszahlungen)</b>	<b>0,00</b>	<b>0,00</b>	<b>0,00</b>	<b>0,00</b>		
<b>14</b>	<b>Saldo: der Investitionstätigkeit (Einzahlungen ./ Auszahlungen)</b>	<b>837,05</b>	<b>0,00</b>	<b>0,00</b>	<b>0,00</b>		

## Teilergebnisrechnung Produkt 160101 Allgemeine Finanzwirtschaft

Gemeinde Nordkirchen

Nr	Bezeichnung	Ergebnis 2017	Fortg. Ansatz 2018	Ergebnis 2018	Vergl. Fortg. Ansatz-Ergebnis		
<b>01</b>	<b>Steuern und ähnliche Abgaben</b>	<b>10.583.694,2<sub>3</sub></b>	<b>11.250.500,0<sub>0</sub></b>	<b>11.925.218,4<sub>4</sub></b>	<b>674.718,44</b>		
401 101	Grundsteuer A	107.217,37	107.500,00	106.406,48	-1.093,52		
401 201	Grundsteuer B	1.682.668,13	1.700.000,00	1.739.905,19	39.905,19		
401 301	Gewerbsteuer	2.755.440,18	2.800.000,00	3.411.100,20	611.100,20		
402 101	Anteil an der Einkommenssteuer	5.016.162,41	5.300.000,00	5.330.957,81	30.957,81		
402 201	Anteil an der Umsatzsteuer	459.826,58	766.000,00	759.792,79	-6.207,21		
403 101	Vergnügungssteuer	1.728,00	1.000,00	1.728,00	728,00		
403 201	Hundesteuer	66.772,26	66.000,00	68.789,90	2.789,90		
405 101	Kompensationszahlung (Fam.-Ausgleich)	493.879,30	510.000,00	506.538,07	-3.461,93		
<b>02</b>	<b>+ Zuwendungen und allgemeine Umlagen</b>	<b>1.842.865,94</b>	<b>2.682.000,00</b>	<b>2.651.117,26</b>	<b>-30.882,74</b>		
411 101	Schlüsselzuweisg v. Land	1.336.294,00	2.096.000,00	2.097.024,00	1.024,00		
414 102	Zuweisg v. Land Schulpauschale	326.440,00	328.000,00	301.199,00	-26.801,00		
414 103	Zuweisg v. Land Sportpauschale	40.000,00	38.000,00	38.000,00	0,00		
414 210	Erstattung Jugendamtsumlage	140.131,94	80.000,00	80.497,63	497,63		
418 101	Erstattung ELAG	0,00	140.000,00	134.396,63	-5.603,37		
<b>07</b>	<b>+ Sonstige ordentliche Erträge</b>	<b>34.276,76</b>	<b>25.100,00</b>	<b>255.504,90</b>	<b>230.404,90</b>		
456 201	Säumnis-/Verspätungszuschläge	630,00	100,00	925,00	825,00		
456 206	Nachforderungszinsen Gewerbesteuer	30.341,00	25.000,00	119.433,00	94.433,00		
458 301	Erträge a. d. Aufl. o. Herabs. Wertb. a. Forderung	0,00	0,00	108.151,78	108.151,78		
459 101	Andere sonstige ordentliche Erträge	0,00	0,00	26.990,58	26.990,58		
459 103	Erträge aus niedergeschlagenen Forderungen	3.305,76	0,00	4,54	4,54		
<b>10</b>	<b>= Ordentliche Erträge</b>	<b>12.460.836,9<sub>3</sub></b>	<b>13.957.600,0<sub>0</sub></b>	<b>14.831.840,6<sub>0</sub></b>	<b>874.240,60</b>		
<b>11</b>	<b>- Personalaufwendungen</b>	<b>-28.361,63</b>	<b>-13.790,00</b>	<b>-15.428,80</b>	<b>-1.638,80</b>		

## Teilergebnisrechnung Produkt 160101 Allgemeine Finanzwirtschaft

Gemeinde Nordkirchen

Nr	Bezeichnung	Ergebnis 2017	Fortg. Ansatz 2018	Ergebnis 2018	Vergl. Fortg. Ansatz-Ergebnis		
15	- Transferaufwendungen	- 6.469.593,74	- 6.660.000,00	- 6.722.332,31	-62.332,31		
531 101	Krankenhausumlage Land	-116.438,00	-188.000,00	-181.500,00	6.500,00		
534 101	Gewerbesteuerumlage	-182.683,97	-220.000,00	-258.314,85	-38.314,85		
534 102	Gewerbesteuerumlage Erhöhungsbetrag	-174.642,20	-215.000,00	-245.934,46	-30.934,46		
534 201	Nachzahlung ELAG	6.791,57	0,00	0,00	0,00		
537 401	Kreisumlage allgemein	- 3.570.303,00	- 3.397.000,00	- 3.396.753,00	247,00		
537 501	Kreisumlage Mehrbelastung Jugendamt	- 2.418.735,00	- 2.640.000,00	- 2.639.830,00	170,00		
16	- Sonstige ordentliche Aufwendungen	-81.870,09	-15.000,00	-106.372,39	-91.372,39		
547 303	Einstellung in Einzelwertberichtigung	-6.659,15	-5.000,00	-27.744,81	-22.744,81		
547 304	Einstellung in Pauschalwertberichtigung	-30.745,94	0,00	-13.021,58	-13.021,58		
548 202	Erstattungszinsen Gewerbesteuer	-44.465,00	-10.000,00	-65.606,00	-55.606,00		
17	= Ordentliche Aufwendungen	- 6.579.825,46	- 6.688.790,00	- 6.844.133,50	-155.343,50		
18	= Ordentliches Ergebnis (Z. 10+17)	5.881.011,47	7.268.810,00	7.987.707,10	718.897,10		
19	+ Finanzerträge	667,49	0,00	0,00	0,00		
461 701	Zinserträge Kreditinstitute	667,49	0,00	0,00	0,00		
20	- Zinsen und sonstige Finanzaufwendungen	-384.683,48	-392.550,00	-327.405,53	65.144,47		
551 701	Zinsen an Kreditinstitute	-362.700,70	-374.650,00	-309.769,69	64.880,31		
551 702	Zinsaufwendungen Kassenkredite	-18.379,21	-14.500,00	-14.270,26	229,74		
551 703	Zinsen für rückzahlbare Zuwendungen	-3.603,57	-3.400,00	-3.365,58	34,42		
21	= Finanzergebnis (Z. 19+20)	-384.015,99	-392.550,00	-327.405,53	65.144,47		
22	= Ergebnis der lfd. Verw.tätigkeit (Z. 18+21)	5.496.995,48	6.876.260,00	7.660.301,57	784.041,57		
25	= Außerordentliches Ergebnis (Z. 23+24)	0,00	0,00	0,00	0,00		

## Teilergebnisrechnung Produkt 160101 Allgemeine Finanzwirtschaft

Gemeinde Nordkirchen

Nr	Bezeichnung	Ergebnis 2017	Fortg. Ansatz 2018	Ergebnis 2018	Vergl. Fortg. Ansatz-Ergebnis		
26	= Ergebnis - vor Berücksichtigung der intern. Leistungsbez. (Z. 22+25)	5.496.995,48	6.876.260,00	7.660.301,57	784.041,57		
27	+ Erträge aus internen Leistungsbeziehungen	-3.223,69	24.220,00	9.724,97	-14.495,03		
481 103	Grundsteuer A - Intern	83,70	100,00	83,70	-16,30		
481 104	Grundsteuer B - Intern	-3.307,39	24.120,00	9.641,27	-14.478,73		
29	Ergebnis ( Z.26,27,28)	5.493.771,79	6.900.480,00	7.670.026,54	769.546,54		

## Teilfinanzrechnung Produkt 160101 Allgemeine Finanzwirtschaft

Gemeinde Nordkirchen

Nr	Bezeichnung	Ergebnis 2017	Fortg. Ansatz 2018	Ergebnis 2018	Vergl. Fortg. Ansatz-Ergebnis		
	<b>Investitionstätigkeit</b>						
	<b>Einzahlungen</b>						
01	aus Zuwendungen für Investitionsmaßnahmen	660.671,09	767.180,00	766.178,70	-1.001,30		
<b>06</b>	<b>Summe (invest. Einzahlungen)</b>	<b>660.671,09</b>	<b>767.180,00</b>	<b>766.178,70</b>	<b>-1.001,30</b>		
	<b>Auszahlungen</b>						
<b>13</b>	<b>Summe (invest. Auszahlungen)</b>	<b>0,00</b>	<b>0,00</b>	<b>0,00</b>	<b>0,00</b>		
<b>14</b>	<b>Saldo: der Investitionstätigkeit (Einzahlungen ./ Auszahlungen)</b>	<b>660.671,09</b>	<b>767.180,00</b>	<b>766.178,70</b>	<b>-1.001,30</b>		

## Investitionen Produkt 160101 Allgemeine Finanzwirtschaft

Gemeinde Nordkirchen

	Jahres- ergebnis 2017	Fortg. Ansatz mit HH- Resten 2018	Jahres- ergebnis 2018	Vergl. Fortg. Ansatz- Ergebnis 2018			
<b>1. oberhalb der Wertgrenze</b>							
INV1000016 Schulbaupauschale	27.487,00	0,00	0,00	0,00			
18 + Zuwendungen für Investitionsmaßnahmen	27.487,00	0,00	0,00	0,00			
INV1000017 Allgemeine Investitionspauschale	633.184,09	744.180,00	744.178,70	1,30			
18 + Zuwendungen für Investitionsmaßnahmen	633.184,09	744.180,00	744.178,70	1,30			
INV1800003 Sportpauschale	0,00	23.000,00	22.000,00	1.000,00			
18 + Zuwendungen für Investitionsmaßnahmen	0,00	23.000,00	22.000,00	1.000,00			
<b>Summe</b>	<b>660.671,09</b>	<b>767.180,00</b>	<b>766.178,70</b>	<b>1.001,30</b>			

## Teilergebnisrechnung Produkt 020101 Allgemeine Sicherheit und Ordnung

Gemeinde Nordkirchen

Nr	Bezeichnung	Ergebnis 2017	Fortg. Ansatz 2018	Ergebnis 2018	Vergl. Fortg. Ansatz-Ergebnis		
<b>04</b>	<b>+ Öffentlich-rechtliche Leistungsentgelte</b>	<b>26.066,60</b>	<b>25.500,00</b>	<b>25.314,35</b>	<b>-185,65</b>		
431 101	Verwaltungsgebühren	26.066,60	25.500,00	25.314,35	-185,65		
<b>05</b>	<b>+ Privatrechtliche Leistungsentgelte</b>	<b>0,00</b>	<b>0,00</b>	<b>25,00</b>	<b>25,00</b>		
446 116	Erstattung von natürlichen Personen	0,00	0,00	25,00	25,00		
<b>07</b>	<b>+ Sonstige ordentliche Erträge</b>	<b>400,50</b>	<b>200,00</b>	<b>78,50</b>	<b>-121,50</b>		
456 101	Buß-, Verwarn-, Zwangsgelder, ordnungsrechtl. Ertr.	400,50	100,00	78,50	-21,50		
456 502	Weitere sonstige ordentliche Erträge	0,00	100,00	0,00	-100,00		
<b>10</b>	<b>= Ordentliche Erträge</b>	<b>26.467,10</b>	<b>25.700,00</b>	<b>25.417,85</b>	<b>-282,15</b>		
<b>11</b>	<b>- Personalaufwendungen</b>	<b>-38.091,24</b>	<b>-53.880,00</b>	<b>-56.804,01</b>	<b>-2.924,01</b>		
<b>13</b>	<b>- Aufw. für Sach- und Dienstleistungen</b>	<b>-611,87</b>	<b>-500,00</b>	<b>-752,79</b>	<b>-252,79</b>		
524 152	Schädlingsbekämpfung	-611,87	-500,00	-752,79	-252,79		
<b>16</b>	<b>- Sonstige ordentliche Aufwendungen</b>	<b>-10.752,27</b>	<b>-8.840,00</b>	<b>-11.527,60</b>	<b>-2.687,60</b>		
543 102	Fachliteratur, Zeitschriften, Bekanntmachungen	-141,00	-140,00	-141,00	-1,00		
543 122	Beitrag Vereine und Verbände	-92,00	-100,00	-114,00	-14,00		
545 603	Abführung von Verwaltungsgebühren	-7.518,50	-5.500,00	-7.443,30	-1.943,30		
549 901	weitere sonst. Aufwendungen aus lfd. Verw. Tätigkeit	0,00	-100,00	-90,84	9,16		
549 905	Verwahrungskosten der Fundsachen	0,00	0,00	-7,20	-7,20		
549 991	übrige weitere sonst. Aufwendg. lfd. Verw. Tätigkeit	-3.000,77	-3.000,00	-3.159,74	-159,74		
549 992	Periodenfremde Aufwendungen	0,00	0,00	-571,52	-571,52		
<b>17</b>	<b>= Ordentliche Aufwendungen</b>	<b>-49.455,38</b>	<b>-63.220,00</b>	<b>-69.084,40</b>	<b>-5.864,40</b>		
<b>18</b>	<b>= Ordentliches Ergebnis (Z. 10+17)</b>	<b>-22.988,28</b>	<b>-37.520,00</b>	<b>-43.666,55</b>	<b>-6.146,55</b>		
<b>21</b>	<b>= Finanzergebnis (Z. 19+20)</b>	<b>0,00</b>	<b>0,00</b>	<b>0,00</b>	<b>0,00</b>		
<b>22</b>	<b>= Ergebnis der lfd.</b>	<b>-22.988,28</b>	<b>-37.520,00</b>	<b>-43.666,55</b>	<b>-6.146,55</b>		



## Teilergebnisrechnung Produkt 020101 Allgemeine Sicherheit und Ordnung

Gemeinde Nordkirchen

Nr	Bezeichnung	Ergebnis 2017	Fortg. Ansatz 2018	Ergebnis 2018	Vergl. Fortg. Ansatz-Ergebnis		
	Verw.tätigkeit (Z. 18+21)						
25	= Außerordentliches Ergebnis (Z. 23+24)	0,00	0,00	0,00	0,00		
26	= Ergebnis - vor Berücksichtigung der intern. Leistungsbez. (Z. 22+25)	-22.988,28	-37.520,00	-43.666,55	-6.146,55		
28	- Aufwendungen aus internen Leistungsbeziehungen	-540,08	-1.550,00	-748,86	801,14		
581 101	Aufw. iLv Bauhof	-540,08	-1.550,00	-748,86	801,14		
29	Ergebnis ( Z.26,27,28)	-23.528,36	-39.070,00	-44.415,41	-5.345,41		

## Teilfinanzrechnung Produkt 020101 Allgemeine Sicherheit und Ordnung

Gemeinde Nordkirchen

Nr	Bezeichnung	Ergebnis 2017	Fortg. Ansatz 2018	Ergebnis 2018	Vergl. Fortg. Ansatz-Ergebnis		
	Investitionstätigkeit						
	Einzahlungen						
06	Summe (invest. Einzahlungen)	0,00	0,00	0,00	0,00		
	Auszahlungen						
13	Summe (invest. Auszahlungen)	0,00	0,00	0,00	0,00		
14	Saldo: der Investitionstätigkeit (Einzahlungen ./ Auszahlungen)	0,00	0,00	0,00	0,00		

## Teilergebnisrechnung Produkt 020201 Gewerbewesen

Gemeinde Nordkirchen

Nr	Bezeichnung	Ergebnis 2017	Fortg. Ansatz 2018	Ergebnis 2018	Vergl. Fortg. Ansatz-Ergebnis		
10	= Ordentliche Erträge	0,00	0,00	0,00	0,00		
11	- Personalaufwendungen	-13.295,56	-10.660,00	-10.725,69	-65,69		
17	= Ordentliche Aufwendungen	-13.295,56	-10.660,00	-10.725,69	-65,69		
18	= Ordentliches Ergebnis (Z. 10+17)	-13.295,56	-10.660,00	-10.725,69	-65,69		
21	= Finanzergebnis (Z. 19+20)	0,00	0,00	0,00	0,00		
22	= Ergebnis der lfd. Verw.tätigkeit (Z. 18+21)	-13.295,56	-10.660,00	-10.725,69	-65,69		
25	= Außerordentliches Ergebnis (Z. 23+24)	0,00	0,00	0,00	0,00		
26	= Ergebnis - vor Berücksichtigung der intern. Leistungsbez. (Z. 22+25)	-13.295,56	-10.660,00	-10.725,69	-65,69		
29	Ergebnis ( Z.26,27,28)	-13.295,56	-10.660,00	-10.725,69	-65,69		

## Teilfinanzrechnung Produkt 020201 Gewerbewesen

Gemeinde Nordkirchen

Nr	Bezeichnung	Ergebnis 2017	Fortg. Ansatz 2018	Ergebnis 2018	Vergl. Fortg. Ansatz-Ergebnis		
	Investitionstätigkeit						
	Einzahlungen						
06	Summe (invest. Einzahlungen)	0,00	0,00	0,00	0,00		
	Auszahlungen						
13	Summe (invest. Auszahlungen)	0,00	0,00	0,00	0,00		
14	Saldo: der Investitionstätigkeit (Einzahlungen ./ Auszahlungen)	0,00	0,00	0,00	0,00		

## Teilergebnisrechnung Produkt 020202 Märkte und Kirmesveranstaltungen

Gemeinde Nordkirchen

Nr	Bezeichnung	Ergebnis 2017	Fortg. Ansatz 2018	Ergebnis 2018	Vergl. Fortg. Ansatz-Ergebnis		
<b>04</b>	<b>+ Öffentlich-rechtliche Leistungsentgelte</b>	<b>3.113,10</b>	<b>3.000,00</b>	<b>3.288,90</b>	<b>288,90</b>		
432 110	Standgelder	3.113,10	3.000,00	3.288,90	288,90		
<b>07</b>	<b>+ Sonstige ordentliche Erträge</b>	<b>0,00</b>	<b>0,00</b>	<b>7,75</b>	<b>7,75</b>		
459 102	Periodenfremde Erträge	0,00	0,00	7,75	7,75		
<b>10</b>	<b>= Ordentliche Erträge</b>	<b>3.113,10</b>	<b>3.000,00</b>	<b>3.296,65</b>	<b>296,65</b>		
<b>11</b>	<b>- Personalaufwendungen</b>	<b>-7.968,52</b>	<b>-2.400,00</b>	<b>-2.344,48</b>	<b>55,52</b>		
<b>13</b>	<b>- Aufw. für Sach- und Dienstleistungen</b>	<b>-216,15</b>	<b>-1.500,00</b>	<b>-96,45</b>	<b>1.403,55</b>		
524 102	Strom	-216,15	-1.500,00	-96,45	1.403,55		
<b>16</b>	<b>- Sonstige ordentliche Aufwendungen</b>	<b>-1.279,63</b>	<b>-1.000,00</b>	<b>-1.259,74</b>	<b>-259,74</b>		
549 904	Aufwand Märkte	-1.279,63	-1.000,00	-1.259,74	-259,74		
<b>17</b>	<b>= Ordentliche Aufwendungen</b>	<b>-9.464,30</b>	<b>-4.900,00</b>	<b>-3.700,67</b>	<b>1.199,33</b>		
<b>18</b>	<b>= Ordentliches Ergebnis (Z. 10+17)</b>	<b>-6.351,20</b>	<b>-1.900,00</b>	<b>-404,02</b>	<b>1.495,98</b>		
<b>21</b>	<b>= Finanzergebnis (Z. 19+20)</b>	<b>0,00</b>	<b>0,00</b>	<b>0,00</b>	<b>0,00</b>		
<b>22</b>	<b>= Ergebnis der lfd. Verw.tätigkeit (Z. 18+21)</b>	<b>-6.351,20</b>	<b>-1.900,00</b>	<b>-404,02</b>	<b>1.495,98</b>		
<b>25</b>	<b>= Außerordentliches Ergebnis (Z. 23+24)</b>	<b>0,00</b>	<b>0,00</b>	<b>0,00</b>	<b>0,00</b>		
<b>26</b>	<b>= Ergebnis - vor Berücksichtigung der intern. Leistungsbez. (Z. 22+25)</b>	<b>-6.351,20</b>	<b>-1.900,00</b>	<b>-404,02</b>	<b>1.495,98</b>		
<b>28</b>	<b>- Aufwendungen aus internen Leistungsbeziehungen</b>	<b>-7.266,52</b>	<b>-6.940,00</b>	<b>-7.553,74</b>	<b>-613,74</b>		
581 101	Aufw. iLv Bauhof	-7.266,52	-6.940,00	-7.553,74	-613,74		
<b>29</b>	<b>Ergebnis ( Z.26,27,28)</b>	<b>-13.617,72</b>	<b>-8.840,00</b>	<b>-7.957,76</b>	<b>882,24</b>		

## Teilfinanzrechnung Produkt 020202 Märkte und Kirmesveranstaltungen

Gemeinde Nordkirchen

Nr	Bezeichnung	Ergebnis 2017	Fortg. Ansatz 2018	Ergebnis 2018	Vergl. Fortg.An- satz- Ergebnis		
	Investitionstätigkeit						
	Einzahlungen						
06	Summe (invest. Einzahlungen)	0,00	0,00	0,00	0,00		
	Auszahlungen						
13	Summe (invest. Auszahlungen)	0,00	0,00	0,00	0,00		
14	Saldo: der Investitionstätigkeit (Einzahlungen ./ Auszahlungen)	0,00	0,00	0,00	0,00		

## Teilergebnisrechnung Produkt 020301 Verkehrsangelegenheiten u. Verkehrslenkungsanlagen

Gemeinde Nordkirchen

Nr	Bezeichnung	Ergebnis 2017	Fortg. Ansatz 2018	Ergebnis 2018	Vergl. Fortg.An- satz- Ergebnis		
07	<b>+ Sonstige ordentliche Erträge</b>	<b>5.722,54</b>	<b>5.100,00</b>	<b>3.680,50</b>	<b>-1.419,50</b>		
456 111	Bußgelder n.d StrVG	5.722,54	5.100,00	3.680,50	-1.419,50		
10	<b>= Ordentliche Erträge</b>	<b>5.722,54</b>	<b>5.100,00</b>	<b>3.680,50</b>	<b>-1.419,50</b>		
11	<b>- Personalaufwendungen</b>	<b>-6.227,37</b>	<b>-7.040,00</b>	<b>-6.915,20</b>	<b>124,80</b>		
13	<b>- Aufw. für Sach- und Dienstleistungen</b>	<b>-8.772,53</b>	<b>-8.600,00</b>	<b>-8.046,58</b>	<b>553,42</b>		
522 108	Unterhaltung Verkehrssicherungs- u. Signalanlagen	-2.350,93	-2.100,00	-2.182,16	-82,16		
524 102	Strom	-390,20	-500,00	-329,78	170,22		
528 171	Straßenverkehrsbeschilderung	-6.031,40	-6.000,00	-5.534,64	465,36		
14	<b>- Bilanzielle Abschreibungen</b>	<b>0,00</b>	<b>0,00</b>	<b>-440,71</b>	<b>-440,71</b>		
17	<b>= Ordentliche Aufwendungen</b>	<b>-14.999,90</b>	<b>-15.640,00</b>	<b>-15.402,49</b>	<b>237,51</b>		
18	<b>= Ordentliches Ergebnis (Z. 10+17)</b>	<b>-9.277,36</b>	<b>-10.540,00</b>	<b>-11.721,99</b>	<b>-1.181,99</b>		
21	<b>= Finanzergebnis (Z. 19+20)</b>	<b>0,00</b>	<b>0,00</b>	<b>0,00</b>	<b>0,00</b>		
22	<b>= Ergebnis der lfd. Verw.tätigkeit (Z. 18+21)</b>	<b>-9.277,36</b>	<b>-10.540,00</b>	<b>-11.721,99</b>	<b>-1.181,99</b>		
25	<b>= Außerordentliches Ergebnis (Z. 23+24)</b>	<b>0,00</b>	<b>0,00</b>	<b>0,00</b>	<b>0,00</b>		
26	<b>= Ergebnis - vor Berücksich- tigung der intern. Leis-tungsbez. (Z. 22+25)</b>	<b>-9.277,36</b>	<b>-10.540,00</b>	<b>-11.721,99</b>	<b>-1.181,99</b>		
28	<b>- Aufwendungen aus internen Leistungsbeziehungen</b>	<b>-5.744,48</b>	<b>-9.420,00</b>	<b>-12.242,27</b>	<b>-2.822,27</b>		
581 101	Aufw. iLv Bauhof	-5.744,48	-9.420,00	-12.242,27	-2.822,27		
29	<b>Ergebnis ( Z.26,27,28)</b>	<b>-15.021,84</b>	<b>-19.960,00</b>	<b>-23.964,26</b>	<b>-4.004,26</b>		

## Teilfinanzrechnung Produkt 020301 Verkehrsangelegenheiten u. Verkehrslenkungsanlagen

Gemeinde Nordkirchen

Nr	Bezeichnung	Ergebnis 2017	Fortg. Ansatz 2018	Ergebnis 2018	Vergl. Fortg. Ansatz-Ergebnis		
	<b>Investitionstätigkeit</b>						
	<b>Einzahlungen</b>						
06	Summe (invest. Einzahlungen)	0,00	0,00	0,00	0,00		
	<b>Auszahlungen</b>						
09	für den Erwerb v. beweglichem Anlagevermögen	0,00	0,00	-2.203,54	-2.203,54		
13	Summe (invest. Auszahlungen)	0,00	0,00	-2.203,54	-2.203,54		
14	Saldo: der Investitionstätigkeit (Einzahlungen ./ Auszahlungen)	0,00	0,00	-2.203,54	-2.203,54		

## Investitionen Produkt 020301 Verkehrsangelegenheiten u. Verkehrslenkungsanlagen

Gemeinde Nordkirchen

	Jahres- ergebnis 2017	Fortg. Ansatz mit HH- Resten 2018	Jahres- ergebnis 2018	Vergl. Fortg. Ansatz- Ergebnis 2018			
2. unterhalb der Wertgrenze Summe	0,00	0,00	-2.203,54	2.203,54			

## Teilergebnisrechnung Produkt 020401 Meldewesen

Gemeinde Nordkirchen

Nr	Bezeichnung	Ergebnis 2017	Fortg. Ansatz 2018	Ergebnis 2018	Vergl. Fortg.An satz- Ergebnis		
<b>04</b>	<b>+ Öffentlich-rechtliche Leistungsentgelte</b>	<b>48.292,99</b>	<b>42.000,00</b>	<b>55.758,50</b>	<b>13.758,50</b>		
431 103	Verwaltungsgeb.Personalausweise, Reisepässe	48.292,99	42.000,00	55.758,50	13.758,50		
<b>07</b>	<b>+ Sonstige ordentliche Erträge</b>	<b>253,50</b>	<b>0,00</b>	<b>0,00</b>	<b>0,00</b>		
456 101	Buß-, Verwarn-,Zwangsgelder, ordnungsrechtl. Ertr.	253,50	0,00	0,00	0,00		
<b>10</b>	<b>= Ordentliche Erträge</b>	<b>48.546,49</b>	<b>42.000,00</b>	<b>55.758,50</b>	<b>13.758,50</b>		
<b>11</b>	<b>- Personalaufwendungen</b>	<b>-61.922,27</b>	<b>-90.270,00</b>	<b>-84.206,40</b>	<b>6.063,60</b>		
<b>16</b>	<b>- Sonstige ordentliche Aufwendungen</b>	<b>-38.181,81</b>	<b>-37.000,00</b>	<b>-43.321,35</b>	<b>-6.321,35</b>		
543 114	Aufwendungen Personalausweise und Reisepässe	-38.181,81	-37.000,00	-43.262,35	-6.262,35		
547 303	Einstellung in Einzelwertberichtigung	0,00	0,00	-59,00	-59,00		
<b>17</b>	<b>= Ordentliche Aufwendungen</b>	<b>-100.104,08</b>	<b>-127.270,00</b>	<b>-127.527,75</b>	<b>-257,75</b>		
<b>18</b>	<b>= Ordentliches Ergebnis (Z. 10+17)</b>	<b>-51.557,59</b>	<b>-85.270,00</b>	<b>-71.769,25</b>	<b>13.500,75</b>		
<b>21</b>	<b>= Finanzergebnis (Z. 19+20)</b>	<b>0,00</b>	<b>0,00</b>	<b>0,00</b>	<b>0,00</b>		
<b>22</b>	<b>= Ergebnis der lfd. Verw.tätigkeit (Z. 18+21)</b>	<b>-51.557,59</b>	<b>-85.270,00</b>	<b>-71.769,25</b>	<b>13.500,75</b>		
<b>25</b>	<b>= Außerordentliches Ergebnis (Z. 23+24)</b>	<b>0,00</b>	<b>0,00</b>	<b>0,00</b>	<b>0,00</b>		
<b>26</b>	<b>= Ergebnis - vor Berücksich- tigung der intern. Leis-tungsbez. (Z. 22+25)</b>	<b>-51.557,59</b>	<b>-85.270,00</b>	<b>-71.769,25</b>	<b>13.500,75</b>		
<b>29</b>	<b>Ergebnis ( Z.26,27,28)</b>	<b>-51.557,59</b>	<b>-85.270,00</b>	<b>-71.769,25</b>	<b>13.500,75</b>		

## Teilfinanzrechnung Produkt 020401 Meldewesen

Gemeinde Nordkirchen

Nr	Bezeichnung	Ergebnis 2017	Fortg. Ansatz 2018	Ergebnis 2018	Vergl. Fortg.An satz- Ergebnis		
	Investitionstätigkeit						
	Einzahlungen						
06	Summe (invest. Einzahlungen)	0,00	0,00	0,00	0,00		
	Auszahlungen						
13	Summe (invest. Auszahlungen)	0,00	0,00	0,00	0,00		
14	Saldo: der Investitionstätigkeit (Einzahlungen ./ Auszahlungen)	0,00	0,00	0,00	0,00		



## Teilergebnisrechnung Produkt 020501 Standesamt

Gemeinde Nordkirchen

Nr	Bezeichnung	Ergebnis 2017	Fortg. Ansatz 2018	Ergebnis 2018	Vergl. Fortg. Ansatz-Ergebnis		
<b>04</b>	<b>+ Öffentlich-rechtliche Leistungsentgelte</b>	<b>158.705,00</b>	<b>170.000,00</b>	<b>165.878,00</b>	<b>-4.122,00</b>		
431 107	Standesamtsgebühren	158.705,00	170.000,00	165.878,00	-4.122,00		
<b>05</b>	<b>+ Privatrechtliche Leistungsentgelte</b>	<b>3.134,00</b>	<b>2.100,00</b>	<b>2.597,00</b>	<b>497,00</b>		
442 102	Erträge aus Familienstambücher	3.134,00	2.100,00	2.597,00	497,00		
<b>10</b>	<b>= Ordentliche Erträge</b>	<b>161.839,00</b>	<b>172.100,00</b>	<b>168.475,00</b>	<b>-3.625,00</b>		
<b>11</b>	<b>- Personalaufwendungen</b>	<b>-95.935,00</b>	<b>-83.070,00</b>	<b>-109.624,28</b>	<b>-26.554,28</b>		
<b>13</b>	<b>- Aufw. für Sach- und Dienstleistungen</b>	<b>-3.068,37</b>	<b>-5.100,00</b>	<b>-9.639,25</b>	<b>-4.539,25</b>		
525 602	Geringwertige Wirtschaftsgüter (GWG)	0,00	-3.000,00	-7.681,23	-4.681,23		
527 960	Kosten Familienstambücher	-3.068,37	-2.100,00	-1.958,02	141,98		
<b>14</b>	<b>- Bilanzielle Abschreibungen</b>	<b>0,00</b>	<b>0,00</b>	<b>-22,41</b>	<b>-22,41</b>		
<b>16</b>	<b>- Sonstige ordentliche Aufwendungen</b>	<b>-19.779,27</b>	<b>-21.440,00</b>	<b>-20.940,54</b>	<b>499,46</b>		
543 122	Beitrag Vereine und Verbände	-133,00	-140,00	-133,00	7,00		
543 150	Sonst. Geschäftsaufwendungen	-19.555,78	-21.000,00	-20.235,76	764,24		
549 901	weitere sonst. Aufwendungen aus lfd. Verw. tätigkeit	-90,49	-300,00	-571,78	-271,78		
<b>17</b>	<b>= Ordentliche Aufwendungen</b>	<b>-118.782,64</b>	<b>-109.610,00</b>	<b>-140.226,48</b>	<b>-30.616,48</b>		
<b>18</b>	<b>= Ordentliches Ergebnis (Z. 10+17)</b>	<b>43.056,36</b>	<b>62.490,00</b>	<b>28.248,52</b>	<b>-34.241,48</b>		
<b>21</b>	<b>= Finanzergebnis (Z. 19+20)</b>	<b>0,00</b>	<b>0,00</b>	<b>0,00</b>	<b>0,00</b>		
<b>22</b>	<b>= Ergebnis der lfd. Verw. tätigkeit (Z. 18+21)</b>	<b>43.056,36</b>	<b>62.490,00</b>	<b>28.248,52</b>	<b>-34.241,48</b>		
<b>25</b>	<b>= Außerordentliches Ergebnis (Z. 23+24)</b>	<b>0,00</b>	<b>0,00</b>	<b>0,00</b>	<b>0,00</b>		
<b>26</b>	<b>= Ergebnis - vor Berücksichtigung der intern. Leistungsbez. (Z. 22+25)</b>	<b>43.056,36</b>	<b>62.490,00</b>	<b>28.248,52</b>	<b>-34.241,48</b>		
<b>29</b>	<b>Ergebnis (Z. 26, 27, 28)</b>	<b>43.056,36</b>	<b>62.490,00</b>	<b>28.248,52</b>	<b>-34.241,48</b>		

## Teilfinanzrechnung Produkt 020501 Standesamt

Gemeinde Nordkirchen

Nr	Bezeichnung	Ergebnis 2017	Fortg. Ansatz 2018	Ergebnis 2018	Vergl. Fortg.An- satz- Ergebnis		
	Investitionstätigkeit						
	Einzahlungen						
06	Summe (invest. Einzahlungen)	0,00	0,00	0,00	0,00		
	Auszahlungen						
09	für den Erwerb v. beweglichem Anlagevermögen	0,00	-6.000,00	-10.157,77	-4.157,77		
13	Summe (invest. Auszahlungen)	0,00	-6.000,00	-10.157,77	-4.157,77		
14	Saldo: der Investitionstätigkeit (Einzahlungen ./ Auszahlungen)	0,00	-6.000,00	-10.157,77	-4.157,77		

## Investitionen Produkt 020501 Standesamt

Gemeinde Nordkirchen

	Jahres- ergebnis 2017	Fortg. Ansatz mit HH- Resten 2018	Jahres- ergebnis 2018	Vergl. Fortg. Ansatz- Ergebnis 2018			
2. unterhalb der Wertgrenze Summe	0,00	-6.000,00	-10.157,77	4.157,77			

## Teilergebnisrechnung Produkt 020601 Wahlen, Abstimmungen und Statistiken

Gemeinde Nordkirchen

Nr	Bezeichnung	Ergebnis 2017	Fortg. Ansatz 2018	Ergebnis 2018	Vergl. Fortg. Ansatz-Ergebnis		
05	<b>+ Privatrechtliche Leistungsentgelte</b>	44,50	0,00	0,00	0,00		
442 104	Erträge aus Verkäufen (privat)	44,50	0,00	0,00	0,00		
06	<b>+ Kostenerstattungen und Kostenumlagen</b>	12.885,65	0,00	304,55	304,55		
448 206	Erstattg. v. Kreis für Wahlen	12.885,65	0,00	304,55	304,55		
07	<b>+ Sonstige ordentliche Erträge</b>	0,00	0,00	3.232,20	3.232,20		
459 102	Periodenfremde Erträge	0,00	0,00	3.232,20	3.232,20		
10	<b>= Ordentliche Erträge</b>	12.930,15	0,00	3.536,75	3.536,75		
11	<b>- Personalaufwendungen</b>	-5.029,60	-13.320,00	-14.718,76	-1.398,76		
16	<b>- Sonstige ordentliche Aufwendungen</b>	-8.657,31	0,00	-105,59	-105,59		
543 133	Aufwand für Wahlen	-8.657,31	0,00	-105,59	-105,59		
17	<b>= Ordentliche Aufwendungen</b>	-13.686,91	-13.320,00	-14.824,35	-1.504,35		
18	<b>= Ordentliches Ergebnis (Z. 10+17)</b>	-756,76	-13.320,00	-11.287,60	2.032,40		
21	<b>= Finanzergebnis (Z. 19+20)</b>	0,00	0,00	0,00	0,00		
22	<b>= Ergebnis der lfd. Verw.tätigkeit (Z. 18+21)</b>	-756,76	-13.320,00	-11.287,60	2.032,40		
25	<b>= Außerordentliches Ergebnis (Z. 23+24)</b>	0,00	0,00	0,00	0,00		
26	<b>= Ergebnis - vor Berücksichtigung der intern. Leistungsbez. (Z. 22+25)</b>	-756,76	-13.320,00	-11.287,60	2.032,40		
28	<b>- Aufwendungen aus internen Leistungsbeziehungen</b>	-981,96	0,00	0,00	0,00		
581 101	Aufw. iLv Bauhof	-981,96	0,00	0,00	0,00		
29	<b>Ergebnis ( Z.26,27,28)</b>	-1.738,72	-13.320,00	-11.287,60	2.032,40		

## Teilfinanzrechnung Produkt 020601 Wahlen, Abstimmungen und Statistiken

Gemeinde Nordkirchen

Nr	Bezeichnung	Ergebnis 2017	Fortg. Ansatz 2018	Ergebnis 2018	Vergl. Fortg. Ansatz-Ergebnis		
	Investitionstätigkeit						
	Einzahlungen						
06	Summe (invest. Einzahlungen)	0,00	0,00	0,00	0,00		
	Auszahlungen						
13	Summe (invest. Auszahlungen)	0,00	0,00	0,00	0,00		
14	Saldo: der Investitionstätigkeit (Einzahlungen ./. Auszahlungen)	0,00	0,00	0,00	0,00		

## Teilergebnisrechnung Produkt 020701 Gefahrenabwehr und - vorbeugung

Gemeinde Nordkirchen

Nr	Bezeichnung	Ergebnis 2017	Fortg. Ansatz 2018	Ergebnis 2018	Vergl. Fortg.An satz- Ergebnis		
<b>02</b>	<b>+ Zuwendungen und allgemeine Umlagen</b>	<b>61.095,98</b>	<b>42.320,00</b>	<b>44.131,73</b>	<b>1.811,73</b>		
414 001	Zuweisg v. Bund lfd. Zwecke	205,20	250,00	205,20	-44,80		
414 101	Zuweisg v. Land lfd. Zwecke	21.063,70	0,00	0,00	0,00		
416 101	Ertr.a.d. Aufl.v. SoPo. a. Zuweisg v. Land	20.345,60	22.900,00	18.407,65	-4.492,35		
416 401	Ertr.a.d. Aufl.v. SoPo. a. Zuweisg v.sonst.öff.Ber	19.481,48	19.170,00	25.518,88	6.348,88		
<b>04</b>	<b>+ Öffentlich-rechtliche Leistungsentgelte</b>	<b>4.369,45</b>	<b>6.100,00</b>	<b>4.736,41</b>	<b>-1.363,59</b>		
432 102	Gebühren für kostenpflicht. Feuerwehreinsätze	4.369,45	6.000,00	4.736,41	-1.263,59		
432 103	Gebühren für Einsätze Katastrophenschutz	0,00	100,00	0,00	-100,00		
<b>06</b>	<b>+ Kostenerstattungen und Kostenumlagen</b>	<b>883,96</b>	<b>7.000,00</b>	<b>3.158,67</b>	<b>-3.841,33</b>		
448 101	Erstattg. v. Land	883,96	4.000,00	2.614,84	-1.385,16		
448 701	Erstattg. v. priv. Untern./Vereine	0,00	3.000,00	543,83	-2.456,17		
<b>07</b>	<b>+ Sonstige ordentliche Erträge</b>	<b>0,00</b>	<b>100,00</b>	<b>603,18</b>	<b>503,18</b>		
456 502	Weitere sonstige ordentliche Erträge	0,00	100,00	603,18	503,18		
<b>10</b>	<b>= Ordentliche Erträge</b>	<b>66.349,39</b>	<b>55.520,00</b>	<b>52.629,99</b>	<b>-2.890,01</b>		
<b>11</b>	<b>- Personalaufwendungen</b>	<b>-11.968,75</b>	<b>-10.660,00</b>	<b>-10.731,13</b>	<b>-71,13</b>		
<b>13</b>	<b>- Aufw. für Sach- und Dienstleistungen</b>	<b>-48.756,89</b>	<b>-48.100,00</b>	<b>-51.402,19</b>	<b>-3.302,19</b>		
524 105	Heizöl	0,00	0,00	-36,67	-36,67		
524 190	sonstige Bewirtschaftungskosten	-100,00	-100,00	-100,00	0,00		
525 101	Unterhaltung von PKW/LKW (Kraftstoff)	-4.296,82	-5.000,00	-4.594,86	405,14		
525 102	Instandsetzung von Pkw / Lkw (Inspektionen)	-9.910,82	-13.000,00	-7.069,26	5.930,74		
525 503	Unterhg./Inst. Betr.und Gesch.Ausstattung	-13.385,55	-15.000,00	-23.929,93	-8.929,93		
525 602	Geringwertige Wirtschaftsgüter (GWG)	-21.063,70	-15.000,00	-15.568,17	-568,17		
527 952	Empfänge, Bewirtungen, Repräsentationen	0,00	0,00	-103,30	-103,30		

## Teilergebnisrechnung Produkt 020701 Gefahrenabwehr und -vorbeugung

Gemeinde Nordkirchen

Nr	Bezeichnung	Ergebnis 2017	Fortg. Ansatz 2018	Ergebnis 2018	Vergl. Fortg. Ansatz-Ergebnis		
14	- Bilanzielle Abschreibungen	-63.116,78	-71.000,00	-68.075,61	2.924,39		
15	- Transferaufwendungen	-2.160,00	-2.400,00	-2.160,00	240,00		
531 801	Zuwendungen an die Feuerwehr	-2.160,00	-2.400,00	-2.160,00	240,00		
16	- Sonstige ordentliche Aufwendungen	-40.435,24	-55.750,00	-50.153,64	5.596,36		
542 105	Entschädigung für Feuerwehr	-18.381,93	-20.000,00	-17.986,95	2.013,05		
542 107	Aus- und Fortbildung Feuerwehr	-2.352,98	-14.500,00	-11.330,24	3.169,76		
543 104	Sachverständigen-, Gerichts- u. ähnl. Kosten 2016	-495,96	-3.000,00	-1.913,17	1.086,83		
543 122	Beitrag Vereine und Verbände	-2.340,00	-550,00	-2.316,00	-1.766,00		
543 125	Allg. Planungsaufwand	-9.459,07	-10.000,00	-9.697,52	302,48		
544 101	Versicherungsbeiträge (ohne Gebäude)	-2.810,29	-3.000,00	-2.890,75	109,25		
544 102	Kfz-Versicherungsbeiträge	-4.019,01	-4.700,00	-4.019,01	680,99		
549 992	Periodenfremde Aufwendungen	-576,00	0,00	0,00	0,00		
17	= Ordentliche Aufwendungen	-166.437,66	-187.910,00	-182.522,57	5.387,43		
18	= Ordentliches Ergebnis (Z. 10+17)	-100.088,27	-132.390,00	-129.892,58	2.497,42		
21	= Finanzergebnis (Z. 19+20)	0,00	0,00	0,00	0,00		
22	= Ergebnis der lfd. Verw.tätigkeit (Z. 18+21)	-100.088,27	-132.390,00	-129.892,58	2.497,42		
25	= Außerordentliches Ergebnis (Z. 23+24)	0,00	0,00	0,00	0,00		
26	= Ergebnis - vor Berücksichtigung der intern. Leistungsbez. (Z. 22+25)	-100.088,27	-132.390,00	-129.892,58	2.497,42		
28	- Aufwendungen aus internen Leistungsbeziehungen	-60.247,95	-57.140,00	-63.001,58	-5.861,58		
581 101	Aufw. iLv Bauhof	-1.718,43	-2.040,00	-7.472,34	-5.432,34		
581 103	Aufw. iLv Gebäudemanagement	-58.529,52	-55.100,00	-55.529,24	-429,24		
29	Ergebnis (Z.26,27,28)	-160.336,22	-189.530,00	-192.894,16	-3.364,16		

## Teilfinanzrechnung Produkt 020701 Gefahrenabwehr und - vorbeugung

Gemeinde Nordkirchen

Nr	Bezeichnung	Ergebnis 2017	Fortg. Ansatz 2018	Ergebnis 2018	Vergl. Fortg.An satz- Ergebnis		
	<b>Investitionstätigkeit</b>						
	<b>Einzahlungen</b>						
01	aus Zuwendungen für Investitionsmaßnahmen	43.458,36	34.000,00	36.286,30	2.286,30		
<b>06</b>	<b>Summe (invest. Einzahlungen)</b>	<b>43.458,36</b>	<b>34.000,00</b>	<b>36.286,30</b>	<b>2.286,30</b>		
	<b>Auszahlungen</b>						
09	für den Erwerb v. beweglichem Anlagevermögen	-135.828,82	-94.000,00	-264.991,43	-170.991,43		
<b>13</b>	<b>Summe (invest. Auszahlungen)</b>	<b>-135.828,82</b>	<b>-94.000,00</b>	<b>-264.991,43</b>	<b>-170.991,43</b>		
<b>14</b>	<b>Saldo: der Investitionstätigkeit (Einzahlungen ./ Auszahlungen)</b>	<b>-92.370,46</b>	<b>-60.000,00</b>	<b>-228.705,13</b>	<b>-168.705,13</b>		

## Investitionen Produkt 020701 Gefahrenabwehr und - vorbeugung

Gemeinde Nordkirchen

	<b>Jahres- ergebnis 2017</b>	<b>Fortg. Ansatz mit HH- Resten 2018</b>	<b>Jahres- ergebnis 2018</b>	<b>Vergl. Fortg. Ansatz- Ergebnis 2018</b>			
<b>1. oberhalb der Wertgrenze</b>							
INV0900014 Fahrzeuge + Geräte Feuerwehr	-59.765,94	-24.000,00	-205.243,40	181.243,40			
18 + Zuwendungen für Investitionsmaßnahmen	34.024,68	34.000,00	36.286,30	-2.286,30			
26 - Auszahlg f. Erwerb v. bewegl. Anlageverm.	-93.790,62	-58.000,00	-241.529,70	183.529,70			
INV1300015 BGA Feuerwehr (Fachbereich)	-32.604,52	-36.000,00	-23.647,96	-12.352,04			
15 - Sonstige Auszahlungen	0,00	0,00	-186,23	186,23			
18 + Zuwendungen für Investitionsmaßnahmen	9.433,68	0,00	0,00	0,00			
26 - Auszahlg f. Erwerb v. bewegl. Anlageverm.	-42.038,20	-36.000,00	-23.461,73	-12.538,27			
<b>Summe</b>	<b>-92.370,46</b>	<b>-60.000,00</b>	<b>-228.891,36</b>	<b>168.891,36</b>			



## Teilergebnisrechnung Produkt 030101 Grundschule Nordkirchen

Gemeinde Nordkirchen

Nr	Bezeichnung	Ergebnis 2017	Fortg. Ansatz 2018	Ergebnis 2018	Vergl. Fortg. Ansatz-Ergebnis		
<b>02</b>	<b>+ Zuwendungen und allgemeine Umlagen</b>	<b>63.466,69</b>	<b>52.910,00</b>	<b>62.235,30</b>	<b>9.325,30</b>		
414 121	Zuweisg v. Land - offenen Ganztagschule	61.490,50	51.000,00	60.206,00	9.206,00		
416 201	Ertr.a.d. Aufl.v. SoPo. a. Zuweisg v. Gem.	62,52	0,00	115,63	115,63		
416 701	Ertr.a.d. Aufl.v. SoPo. a. Zusch.v.priv.Unternehm.	1.913,67	1.910,00	1.913,67	3,67		
<b>04</b>	<b>+ Öffentlich-rechtliche Leistungsentgelte</b>	<b>83.536,80</b>	<b>68.000,00</b>	<b>65.704,90</b>	<b>-2.295,10</b>		
432 112	Elternbeiträge Betreuungsgruppen	47.150,00	43.000,00	44.552,50	1.552,50		
432 118	Elternbeitrag Mittagsverpflegung Betreuungsgruppen	36.386,80	25.000,00	21.152,40	-3.847,60		
<b>07</b>	<b>+ Sonstige ordentliche Erträge</b>	<b>139,46</b>	<b>0,00</b>	<b>127,46</b>	<b>127,46</b>		
459 101	Andere sonstige ordentliche Erträge	0,00	0,00	127,46	127,46		
459 103	Erträge aus niedergeschlagenen Forderungen	139,46	0,00	0,00	0,00		
<b>10</b>	<b>= Ordentliche Erträge</b>	<b>147.142,95</b>	<b>120.910,00</b>	<b>128.067,66</b>	<b>7.157,66</b>		
<b>11</b>	<b>- Personalaufwendungen</b>	<b>-57.978,91</b>	<b>-18.050,00</b>	<b>-17.920,62</b>	<b>129,38</b>		
<b>13</b>	<b>- Aufw. für Sach- und Dienstleistungen</b>	<b>-62.138,00</b>	<b>-73.550,00</b>	<b>-44.861,29</b>	<b>28.688,71</b>		
525 501	Unterhaltung d.sonst.bewegl.Vermögens	-162,27	-500,00	-249,35	250,65		
525 503	Unterhg./Inst. Betr.und Gesch.Ausstattung	-534,94	-1.200,00	0,00	1.200,00		
525 602	Geringwertige Wirtschaftsgüter (GWG)	-2.448,89	-7.000,00	-574,89	6.425,11		
527 101	Lernmittel nach Lernmittelfreiheitsgesetz	-3.200,00	-3.850,00	-3.850,00	0,00		
527 102	Schülerbeförderungskosten	-24.438,68	-32.000,00	-11.077,24	20.922,76		
527 901	Wartung Hardware	0,00	0,00	-135,44	-135,44		
527 902	Software	-99,00	-250,00	-336,39	-86,39		
527 905	fremde EDV-Dienstleistg.	-142,80	-150,00	-246,09	-96,09		
528 101	Mittagsverpflegung Betreuungsgruppen	-29.599,22	-25.000,00	-27.305,26	-2.305,26		
528 102	Kosten Betreuungsgruppen	-144,99	-1.500,00	-35,58	1.464,42		
528	Lehr- u. Unterrichtsmittel	-1.367,21	-2.100,00	-1.051,05	1.048,95		

## Teilergebnisrechnung Produkt 030101 Grundschule Nordkirchen

Gemeinde Nordkirchen

Nr	Bezeichnung	Ergebnis 2017	Fortg. Ansatz 2018	Ergebnis 2018	Vergl. Fortg. Ansatz-Ergebnis		
105							
14	- Bilanzielle Abschreibungen	-9.191,35	-10.000,00	-9.378,15	621,85		
15	- Transferaufwendungen	-131.360,85	-132.000,00	-131.360,85	639,15		
531 806	Aufw. Betrieb Betreuungsgruppen	-131.360,85	-132.000,00	-131.360,85	639,15		
16	- Sonstige ordentliche Aufwendungen	-9.941,34	-12.370,00	-12.852,18	-482,18		
542 205	Nutzungsentschädigungen, Nutzungsentgelt	-550,00	-2.400,00	-1.700,00	700,00		
542 301	lfd. Leistungen aus Leasingverträgen	-2.567,56	-2.600,00	-2.567,56	32,44		
543 101	Bürobedarf	-1.059,16	-1.000,00	-370,26	629,74		
543 102	Fachliteratur, Zeitschriften, Bekanntmachungen	-2.013,12	-1.500,00	-2.062,55	-562,55		
543 103	Prüfungs- u. Beratungsgebühren ab 2016	-35,70	0,00	0,00	0,00		
543 109	Fernmeldegebühren	-729,46	-1.000,00	-1.050,23	-50,23		
543 110	Rundfunkgebühren	-69,96	-70,00	-85,96	-15,96		
543 150	Sonst. Geschäftsaufwendungen	-1.376,59	-1.900,00	-3.112,82	-1.212,82		
544 101	Versicherungsbeiträge (ohne Gebäude)	-1.539,79	-1.800,00	-1.763,34	36,66		
549 901	weitere sonst. Aufwendungen aus lfd. Verw. Tätigkeit	0,00	-100,00	0,00	100,00		
549 992	Periodenfremde Aufwendungen	0,00	0,00	-139,46	-139,46		
17	= Ordentliche Aufwendungen	-270.610,45	-245.970,00	-216.373,09	29.596,91		
18	= Ordentliches Ergebnis (Z. 10+17)	-123.467,50	-125.060,00	-88.305,43	36.754,57		
21	= Finanzergebnis (Z. 19+20)	0,00	0,00	0,00	0,00		
22	= Ergebnis der lfd. Verw. Tätigkeit (Z. 18+21)	-123.467,50	-125.060,00	-88.305,43	36.754,57		
25	= Außerordentliches Ergebnis (Z. 23+24)	0,00	0,00	0,00	0,00		
26	= Ergebnis - vor Berücksichtigung der intern. Leistungsbez. (Z. 22+25)	-123.467,50	-125.060,00	-88.305,43	36.754,57		
28	- Aufwendungen aus internen	-149.900,93	-150.550,00	-159.405,52	-8.855,52		

## Teilergebnisrechnung Produkt 030101 Grundschule Nordkirchen

Gemeinde Nordkirchen

Nr	Bezeichnung	Ergebnis 2017	Fortg. Ansatz 2018	Ergebnis 2018	Vergl. Fortg. Ansatz-Ergebnis		
	<b>Leistungsbeziehungen</b>						
581 101	Aufw. iLv Bauhof	0,00	-790,00	0,00	790,00		
581 103	Aufw. iLv Gebäudemanagement	-149.900,93	-149.760,00	-159.405,52	-9.645,52		
<b>29</b>	<b>Ergebnis ( Z.26,27,28)</b>	<b>-273.368,43</b>	<b>-275.610,00</b>	<b>-247.710,95</b>	<b>27.899,05</b>		

## Teilfinanzrechnung Produkt 030101 Grundschule Nordkirchen

Gemeinde Nordkirchen

Nr	Bezeichnung	Ergebnis 2017	Fortg. Ansatz 2018	Ergebnis 2018	Vergl. Fortg.An satz- Ergebnis		
	<b>Investitionstätigkeit</b>						
	<b>Einzahlungen</b>						
06	Summe (invest. Einzahlungen)	0,00	0,00	0,00	0,00		
	<b>Auszahlungen</b>						
09	für den Erwerb v. beweglichem Anlagevermögen	-4.733,07	-21.500,00	-4.433,22	17.066,78		
13	Summe (invest. Auszahlungen)	-4.733,07	-21.500,00	-4.433,22	17.066,78		
14	Saldo: der Investitionstätigkeit (Einzahlungen ./ Auszahlungen)	-4.733,07	-21.500,00	-4.433,22	17.066,78		

## Investitionen Produkt 030101 Grundschule Nordkirchen

Gemeinde Nordkirchen

	Jahres- ergebnis 2017	Fortg. Ansatz mit HH- Resten 2018	Jahres- ergebnis 2018	Vergl. Fortg. Ansatz- Ergebnis 2018			
<b>1. oberhalb der Wertgrenze</b>							
INV0900045 BGA Grundschule NK (Fachbereich)	-4.733,07	-21.500,00	-4.433,22	-17.066,78			
26 - Auszahlg f. Erwerb v. bewegl. Anlageverm.	-4.733,07	-21.500,00	-4.433,22	-17.066,78			
<b>Summe</b>	<b>-4.733,07</b>	<b>-21.500,00</b>	<b>-4.433,22</b>	<b>-17.066,78</b>			

## Teilergebnisrechnung Produkt 030104 Grundschulverbund Nordkirchen

Gemeinde Nordkirchen

Nr	Bezeichnung	Ergebnis 2017	Fortg. Ansatz 2018	Ergebnis 2018	Vergl. Fortg. Ansatz-Ergebnis		
<b>02</b>	<b>+ Zuwendungen und allgemeine Umlagen</b>	<b>14.897,95</b>	<b>14.890,00</b>	<b>14.897,95</b>	<b>7,95</b>		
414 120	Zuweisg v. Land - Übermittagsbetreuung	13.000,00	13.000,00	13.000,00	0,00		
416 201	Ertr.a.d. Aufl.v. SoPo. a. Zuweisg v. Gem.	281,12	280,00	281,11	1,11		
416 701	Ertr.a.d. Aufl.v. SoPo. a. Zusch.v.priv.Unternehm.	1.616,83	1.610,00	1.616,84	6,84		
<b>04</b>	<b>+ Öffentlich-rechtliche Leistungsentgelte</b>	<b>69.650,80</b>	<b>69.000,00</b>	<b>73.873,60</b>	<b>4.873,60</b>		
432 112	Elternbeiträge Betreuungsgruppen	48.852,50	44.000,00	49.827,50	5.827,50		
432 118	Elternbeitrag Mittagsverpflegung Betreuungsgruppen	20.798,30	25.000,00	24.046,10	-953,90		
<b>07</b>	<b>+ Sonstige ordentliche Erträge</b>	<b>509,17</b>	<b>500,00</b>	<b>509,17</b>	<b>9,17</b>		
457 102	Ertr. a.d.Auflösung von sonstigen SoPo	509,17	500,00	509,17	9,17		
<b>10</b>	<b>= Ordentliche Erträge</b>	<b>85.057,92</b>	<b>84.390,00</b>	<b>89.280,72</b>	<b>4.890,72</b>		
<b>11</b>	<b>- Personalaufwendungen</b>	<b>-47.271,60</b>	<b>-57.980,00</b>	<b>-57.428,96</b>	<b>551,04</b>		
<b>13</b>	<b>- Aufw. für Sach- und Dienstleistungen</b>	<b>-62.631,58</b>	<b>-81.400,00</b>	<b>-48.492,19</b>	<b>32.907,81</b>		
525 501	Unterhaltung d.sonst.bewegl.Vermögens	-2.237,53	-3.600,00	0,00	3.600,00		
525 503	Unterhg./Inst. Betr.und Gesch.Ausstattung	-1.238,31	-2.450,00	0,00	2.450,00		
525 602	Geringwertige Wirtschaftsgüter (GWG)	-1.359,90	-3.000,00	-1.844,82	1.155,18		
527 101	Lernmittel nach Lernmittelfreiheitsgesetz	-3.550,00	-4.100,00	-4.100,00	0,00		
527 102	Schülerbeförderungskosten	-31.626,96	-40.000,00	-15.998,55	24.001,45		
527 901	Wartung Hardware	-76,37	0,00	-153,80	-153,80		
527 902	Software	-198,00	-200,00	-779,99	-579,99		
527 905	fremde EDV-Dienstleistg.	-142,80	-150,00	-517,41	-367,41		
528 101	Mittagsverpflegung Betreuungsgruppen	-21.299,47	-25.000,00	-24.127,01	872,99		
528 102	Kosten Betreuungsgruppen	0,00	-1.000,00	-93,89	906,11		
528 105	Lehr- u. Unterrichtsmittel	-902,24	-1.900,00	-876,72	1.023,28		

## Teilergebnisrechnung Produkt 030104 Grundschulverbund Nordkirchen

Gemeinde Nordkirchen

Nr	Bezeichnung	Ergebnis 2017	Fortg. Ansatz 2018	Ergebnis 2018	Vergl. Fortg. Ansatz-Ergebnis		
14	- Bilanzielle Abschreibungen	-8.548,61	-12.000,00	-9.028,25	2.971,75		
15	- Transferaufwendungen	-94.679,27	-95.000,00	-94.679,27	320,73		
531 806	Aufw. Betrieb Betreuungsgruppen	-94.679,27	-95.000,00	-94.679,27	320,73		
16	- Sonstige ordentliche Aufwendungen	-13.371,00	-15.590,00	-14.146,29	1.443,71		
542 205	Nutzungsentschädigungen, Nutzungsentgelt	-550,00	-3.500,00	-1.600,00	1.900,00		
542 301	lfd. Leistungen aus Leasingverträgen	-3.518,60	-3.600,00	-3.518,60	81,40		
543 101	Bürobedarf	-1.559,00	-1.200,00	-1.888,42	-688,42		
543 102	Fachliteratur, Zeitschriften, Bekanntmachungen	-2.115,86	-1.600,00	-1.441,67	158,33		
543 103	Prüfungs- u. Beratungsgebühren ab 2016	-95,20	0,00	0,00	0,00		
543 109	Fernmeldegebühren	-1.680,70	-2.200,00	-1.701,16	498,84		
543 110	Rundfunkgebühren	-139,92	-140,00	-171,92	-31,92		
543 150	Sonst. Geschäftsaufwendungen	-2.041,01	-2.000,00	-2.677,07	-677,07		
544 101	Versicherungsbeiträge (ohne Gebäude)	-1.016,69	-1.250,00	-1.146,45	103,55		
547 906	Anlagenabgang bewegl. Sachen (Verlust)	0,00	0,00	-1,00	-1,00		
549 901	weitere sonst. Aufwendungen aus lfd. Verw. tätigkeit	0,00	-100,00	0,00	100,00		
549 992	Periodenfremde Aufwendungen	-654,02	0,00	0,00	0,00		
17	= Ordentliche Aufwendungen	-226.502,06	-261.970,00	-223.774,96	38.195,04		
18	= Ordentliches Ergebnis (Z. 10+17)	-141.444,14	-177.580,00	-134.494,24	43.085,76		
21	= Finanzergebnis (Z. 19+20)	0,00	0,00	0,00	0,00		
22	= Ergebnis der lfd. Verw. tätigkeit (Z. 18+21)	-141.444,14	-177.580,00	-134.494,24	43.085,76		
25	= Außerordentliches Ergebnis (Z. 23+24)	0,00	0,00	0,00	0,00		
26	= Ergebnis - vor Berücksichtigung der intern. Leistungsbez. (Z. 22+25)	-141.444,14	-177.580,00	-134.494,24	43.085,76		

## Teilergebnisrechnung Produkt 030104 Grundschulverbund Nordkirchen

Gemeinde Nordkirchen

Nr	Bezeichnung	Ergebnis 2017	Fortg. Ansatz 2018	Ergebnis 2018	Vergl. Fortg. Ansatz-Ergebnis		
28	- Aufwendungen aus internen Leistungsbeziehungen	-255.236,72	-302.840,00	-260.082,70	42.757,30		
581 101	Aufw. iLv Bauhof	0,00	-5.140,00	0,00	5.140,00		
581 103	Aufw. iLv Gebäudemanagement	-255.236,72	-297.700,00	-260.082,70	37.617,30		
29	Ergebnis ( Z.26,27,28)	-396.680,86	-480.420,00	-394.576,94	85.843,06		

## Teilfinanzrechnung Produkt 030104 Grundschulverbund Nordkirchen

Gemeinde Nordkirchen

Nr	Bezeichnung	Ergebnis 2017	Fortg. Ansatz 2018	Ergebnis 2018	Vergl. Fortg. Ansatz-Ergebnis		
	Investitionstätigkeit						
	Einzahlungen						
06	Summe (invest. Einzahlungen)	0,00	0,00	0,00	0,00		
	Auszahlungen						
09	für den Erwerb v. beweglichem Anlagevermögen	-2.611,23	-6.000,00	-7.190,22	-1.190,22		
13	Summe (invest. Auszahlungen)	-2.611,23	-6.000,00	-7.190,22	-1.190,22		
14	Saldo: der Investitionstätigkeit (Einzahlungen ./ Auszahlungen)	-2.611,23	-6.000,00	-7.190,22	-1.190,22		

## Investitionen Produkt 030104 Grundschulverbund Nordkirchen

Gemeinde Nordkirchen

	<b>Jahres- ergebnis 2017</b>	<b>Fortg. Ansatz mit HH- Resten 2018</b>	<b>Jahres- ergebnis 2018</b>	<b>Vergl. Fortg. Ansatz- Ergebnis 2018</b>			
<b>1. oberhalb der Wertgrenze</b>							
INV1600002 BGA Grundschulverbund	-2.611,23	-6.000,00	-7.190,22	1.190,22			
26 - Auszahlg f. Erwerb v. bewegl. Anlageverm.	-2.611,23	-6.000,00	-7.190,22	1.190,22			
<b>Summe</b>	<b>-2.611,23</b>	<b>-6.000,00</b>	<b>-7.190,22</b>	<b>1.190,22</b>			



## Teilergebnisrechnung Produkt 030201 Gesamtschule

Gemeinde Nordkirchen

Nr	Bezeichnung	Ergebnis 2017	Fortg. Ansatz 2018	Ergebnis 2018	Vergl. Fortg. Ansatz-Ergebnis		
<b>02</b>	<b>+ Zuwendungen und allgemeine Umlagen</b>	<b>11.592,35</b>	<b>8.890,00</b>	<b>9.709,27</b>	<b>819,27</b>		
416 201	Ertr.a.d. Aufl.v. SoPo. a. Zuweisg v. Gem.	9.563,59	7.600,00	8.409,02	809,02		
416 401	Ertr.a.d. Aufl.v. SoPo. a. Zuweisg v.sonst.öff.Ber	1.091,26	360,00	362,75	2,75		
416 701	Ertr.a.d. Aufl.v. SoPo. a. Zusch.v.priv.Unternehm.	937,50	930,00	937,50	7,50		
<b>05</b>	<b>+ Privatrechtliche Leistungsentgelte</b>	<b>5.345,10</b>	<b>6.500,00</b>	<b>5.618,80</b>	<b>-881,20</b>		
442 104	Erträge aus Verkäufen (privat)	0,00	0,00	100,00	100,00		
446 110	Sonstige privatrechtliche Leistungsentgelte	5.345,10	6.500,00	5.518,80	-981,20		
<b>07</b>	<b>+ Sonstige ordentliche Erträge</b>	<b>1.853,27</b>	<b>1.450,00</b>	<b>1.629,05</b>	<b>179,05</b>		
456 502	Weitere sonstige ordentliche Erträge	1.546,00	1.000,00	883,50	-116,50		
457 102	Ertr. a.d.Auflösung von sonstigen SoPo	210,83	450,00	253,00	-197,00		
458 103	Erträge aus Anlagenabgang Sonderposten	0,00	0,00	435,03	435,03		
459 103	Erträge aus niedergeschlagenen Forderungen	96,44	0,00	57,52	57,52		
<b>10</b>	<b>= Ordentliche Erträge</b>	<b>18.790,72</b>	<b>16.840,00</b>	<b>16.957,12</b>	<b>117,12</b>		
<b>11</b>	<b>- Personalaufwendungen</b>	<b>-78.730,76</b>	<b>-83.330,00</b>	<b>-82.768,23</b>	<b>561,77</b>		
<b>13</b>	<b>- Aufw. für Sach- und Dienstleistungen</b>	<b>-567.382,72</b>	<b>-677.580,00</b>	<b>-584.850,34</b>	<b>92.729,66</b>		
522 109	Unterhaltung sonstige Betriebsanlagen	-1.185,24	-2.000,00	-1.193,57	806,43		
525 501	Unterhaltung d.sonst.bewegl.Vermögens	-3.208,78	-9.000,00	-1.208,72	7.791,28		
525 503	Unterhg./Inst. Betr.und Gesch.Ausstattung	-4.048,93	-6.150,00	-7.604,23	-1.454,23		
525 602	Geringwertige Wirtschaftsgüter (GWG)	-11.291,48	-29.000,00	-9.126,62	19.873,38		
527 101	Lernmittel nach Lernmittelfreiheitsgesetz	-36.762,85	-41.150,00	-41.061,93	88,07		
527 102	Schülerbeförderungskosten	-496.146,01	-575.000,00	-509.920,25	65.079,75		
527 901	Wartung Hardware	-488,48	-400,00	-430,20	-30,20		
527 902	Software	-426,54	-1.680,00	-450,11	1.229,89		
527 905	fremde EDV-Dienstleistg.	-1.995,79	-2.200,00	-1.995,75	204,25		
528	Lehr- u. Unterrichtsmittel	-11.828,62	-10.000,00	-11.858,96	-1.858,96		

## Teilergebnisrechnung Produkt 030201 Gesamtschule

Gemeinde Nordkirchen

Nr	Bezeichnung	Ergebnis 2017	Fortg. Ansatz 2018	Ergebnis 2018	Vergl. Fortg. Ansatz-Ergebnis		
105							
529 106	Abfallentsorgung	0,00	-1.000,00	0,00	1.000,00		
<b>14</b>	<b>- Bilanzielle Abschreibungen</b>	<b>-46.047,87</b>	<b>-45.000,00</b>	<b>-44.557,81</b>	<b>442,19</b>		
<b>16</b>	<b>- Sonstige ordentliche Aufwendungen</b>	<b>-42.911,63</b>	<b>-53.180,00</b>	<b>-46.143,27</b>	<b>7.036,73</b>		
543 101	Bürobedarf	-15.363,79	-21.000,00	-15.190,25	5.809,75		
543 102	Fachliteratur, Zeitschriften, Bekanntmachungen	-2.570,04	-3.000,00	-1.326,86	1.673,14		
543 103	Prüfungs- u. Beratungsgebühren ab 2016	-1.853,43	-8.000,00	-8.330,00	-330,00		
543 109	Fernmeldegebühren	-3.218,95	-3.900,00	-3.635,16	264,84		
543 110	Rundfunkgebühren	-69,96	-220,00	-85,96	134,04		
543 118	Aufwand Werbung u. Ausschreibung	-1.278,01	0,00	-54,22	-54,22		
543 150	Sonst. Geschäftsaufwendungen	-9.409,64	-6.300,00	-6.256,73	43,27		
544 101	Versicherungsbeiträge (ohne Gebäude)	-8.879,35	-10.660,00	-10.145,87	514,13		
547 906	Anlagenabgang bewegl. Sachen (Verlust)	-1,00	0,00	-1.118,22	-1.118,22		
549 901	weitere sonst. Aufwendungen aus lfd. Verw. tätigkeit	0,00	-100,00	0,00	100,00		
549 992	Periodenfremde Aufwendungen	-267,46	0,00	0,00	0,00		
<b>17</b>	<b>= Ordentliche Aufwendungen</b>	<b>-735.072,98</b>	<b>-859.090,00</b>	<b>-758.319,65</b>	<b>100.770,35</b>		
<b>18</b>	<b>= Ordentliches Ergebnis (Z. 10+17)</b>	<b>-716.282,26</b>	<b>-842.250,00</b>	<b>-741.362,53</b>	<b>100.887,47</b>		
<b>21</b>	<b>= Finanzergebnis (Z. 19+20)</b>	<b>0,00</b>	<b>0,00</b>	<b>0,00</b>	<b>0,00</b>		
<b>22</b>	<b>= Ergebnis der lfd. Verw. tätigkeit (Z. 18+21)</b>	<b>-716.282,26</b>	<b>-842.250,00</b>	<b>-741.362,53</b>	<b>100.887,47</b>		
<b>25</b>	<b>= Außerordentliches Ergebnis (Z. 23+24)</b>	<b>0,00</b>	<b>0,00</b>	<b>0,00</b>	<b>0,00</b>		
<b>26</b>	<b>= Ergebnis - vor Berücksichtigung der intern. Leistungsbez. (Z. 22+25)</b>	<b>-716.282,26</b>	<b>-842.250,00</b>	<b>-741.362,53</b>	<b>100.887,47</b>		
<b>28</b>	<b>- Aufwendungen aus internen Leistungsbeziehungen</b>	<b>-703.985,95</b>	<b>-655.000,00</b>	<b>-664.628,26</b>	<b>-9.628,26</b>		
581 101	Aufw. iLv Bauhof	0,00	-9.650,00	0,00	9.650,00		
581	Aufw. iLv Gebäudemanagement	-703.985,95	-645.350,00	-664.628,26	-19.278,26		

## Teilergebnisrechnung Produkt 030201 Gesamtschule

Gemeinde Nordkirchen

Nr	Bezeichnung	Ergebnis 2017	Fortg. Ansatz 2018	Ergebnis 2018	Vergl. Fortg.An satz- Ergebnis		
103							
29	Ergebnis ( Z.26,27,28)	- 1.420.268,21	- 1.497.250,00	- 1.405.990,79	91.259,21		

## Teilfinanzrechnung Produkt 030201 Gesamtschule

Gemeinde Nordkirchen

Nr	Bezeichnung	Ergebnis 2017	Fortg. Ansatz 2018	Ergebnis 2018	Vergl. Fortg. Ansatz-Ergebnis		
	<b>Investitionstätigkeit</b>						
	<b>Einzahlungen</b>						
02	aus der Veräußerung von Sachanlagen	2.530,00	0,00	0,00	0,00		
<b>06</b>	<b>Summe (invest. Einzahlungen)</b>	<b>2.530,00</b>	<b>0,00</b>	<b>0,00</b>	<b>0,00</b>		
	<b>Auszahlungen</b>						
09	für den Erwerb v. beweglichem Anlagevermögen	-27.846,81	-67.000,00	-30.637,68	36.362,32		
<b>13</b>	<b>Summe (invest. Auszahlungen)</b>	<b>-27.846,81</b>	<b>-67.000,00</b>	<b>-30.637,68</b>	<b>36.362,32</b>		
<b>14</b>	<b>Saldo: der Investitionstätigkeit (Einzahlungen ./ Auszahlungen)</b>	<b>-25.316,81</b>	<b>-67.000,00</b>	<b>-30.637,68</b>	<b>36.362,32</b>		

## Investitionen Produkt 030201 Gesamtschule

Gemeinde Nordkirchen

	Jahres- ergebnis 2017	Fortg. Ansatz mit HH- Resten 2018	Jahres- ergebnis 2018	Vergl. Fortg. Ansatz- Ergebnis 2018			
<b>1. oberhalb der Wertgrenze</b>							
INV0900004 BGA Gesamtschule (Fachbereich)	-25.316,81	-36.500,00	-30.637,68	-5.862,32			
19 + Einzahlg. aus Veräußerung v. Sachanlagen	2.530,00	0,00	0,00	0,00			
26 - Auszahlg f. Erwerb v. bewegl. Anlageverm.	-27.846,81	-36.500,00	-30.637,68	-5.862,32			
INV0900015 Ausstattung Sporthallen Gesamtschule (FB)	0,00	-30.500,00	0,00	-30.500,00			
26 - Auszahlg f. Erwerb v. bewegl. Anlageverm.	0,00	-30.500,00	0,00	-30.500,00			
<b>Summe</b>	<b>-25.316,81</b>	<b>-67.000,00</b>	<b>-30.637,68</b>	<b>-36.362,32</b>			

## Teilergebnisrechnung Produkt 030301 Zentrale Leistungen für Schüler und am Schulleben Beteiligte

Gemeinde Nordkirchen

Nr	Bezeichnung	Ergebnis 2017	Fortg. Ansatz 2018	Ergebnis 2018	Vergl. Fortg. Ansatz-Ergebnis		
<b>02</b>	<b>+ Zuwendungen und allgemeine Umlagen</b>	<b>13.330,61</b>	<b>10.000,00</b>	<b>13.565,98</b>	<b>3.565,98</b>		
414 101	Zuweisg v. Land lfd. Zwecke	13.330,61	10.000,00	13.565,98	3.565,98		
<b>06</b>	<b>+ Kostenerstattungen und Kostenumlagen</b>	<b>6.966,12</b>	<b>0,00</b>	<b>926,30</b>	<b>926,30</b>		
448 401	Erstattg v. sonst. öffentl. Bereichen	6.966,12	0,00	926,30	926,30		
<b>10</b>	<b>= Ordentliche Erträge</b>	<b>20.296,73</b>	<b>10.000,00</b>	<b>14.492,28</b>	<b>4.492,28</b>		
<b>11</b>	<b>- Personalaufwendungen</b>	<b>-17.802,54</b>	<b>-21.750,00</b>	<b>-23.578,17</b>	<b>-1.828,17</b>		
<b>13</b>	<b>- Aufw. für Sach- und Dienstleistungen</b>	<b>-13.505,40</b>	<b>-11.500,00</b>	<b>-10.528,92</b>	<b>971,08</b>		
525 602	Geringwertige Wirtschaftsgüter (GWG)	0,00	-7.500,00	-7.844,07	-344,07		
527 102	Schülerbeförderungskosten	-10.240,00	0,00	0,00	0,00		
528 105	Lehr- u. Unterrichtsmittel	-25,00	0,00	0,00	0,00		
528 106	Umsetzung Inklusion	-3.240,40	-4.000,00	-2.684,85	1.315,15		
<b>15</b>	<b>- Transferaufwendungen</b>	<b>0,00</b>	<b>-2.000,00</b>	<b>0,00</b>	<b>2.000,00</b>		
531 201	Zusch. an Kreis Coesfeld für lfd. Zwecke	0,00	-2.000,00	0,00	2.000,00		
<b>16</b>	<b>- Sonstige ordentliche Aufwendungen</b>	<b>-73.505,09</b>	<b>-75.000,00</b>	<b>-73.457,50</b>	<b>1.542,50</b>		
544 105	Beiträge zur Unfallversicherung	-73.471,47	-75.000,00	-73.457,50	1.542,50		
549 992	Periodenfremde Aufwendungen	-33,62	0,00	0,00	0,00		
<b>17</b>	<b>= Ordentliche Aufwendungen</b>	<b>-104.813,03</b>	<b>-110.250,00</b>	<b>-107.564,59</b>	<b>2.685,41</b>		
<b>18</b>	<b>= Ordentliches Ergebnis (Z. 10+17)</b>	<b>-84.516,30</b>	<b>-100.250,00</b>	<b>-93.072,31</b>	<b>7.177,69</b>		
<b>21</b>	<b>= Finanzergebnis (Z. 19+20)</b>	<b>0,00</b>	<b>0,00</b>	<b>0,00</b>	<b>0,00</b>		
<b>22</b>	<b>= Ergebnis der lfd. Verw.tätigkeit (Z. 18+21)</b>	<b>-84.516,30</b>	<b>-100.250,00</b>	<b>-93.072,31</b>	<b>7.177,69</b>		
<b>25</b>	<b>= Außerordentliches Ergebnis (Z. 23+24)</b>	<b>0,00</b>	<b>0,00</b>	<b>0,00</b>	<b>0,00</b>		
<b>26</b>	<b>= Ergebnis - vor Berücksichtigung der intern. Leistungsbez.</b>	<b>-84.516,30</b>	<b>-100.250,00</b>	<b>-93.072,31</b>	<b>7.177,69</b>		

## Teilergebnisrechnung Produkt 030301 Zentrale Leistungen für Schüler und am Schulleben Beteiligte

Gemeinde Nordkirchen

Nr	Bezeichnung	Ergebnis 2017	Fortg. Ansatz 2018	Ergebnis 2018	Vergl. Fortg. Ansatz-Ergebnis		
	(Z. 22+25)						
29	Ergebnis ( Z.26,27,28)	-84.516,30	-100.250,00	-93.072,31	7.177,69		

## Teilfinanzrechnung Produkt 030301 Zentrale Leistungen für Schüler und am Schulleben Beteiligte

Gemeinde Nordkirchen

Nr	Bezeichnung	Ergebnis 2017	Fortg. Ansatz 2018	Ergebnis 2018	Vergl. Fortg. Ansatz-Ergebnis		
	<b>Investitionstätigkeit</b>						
	<b>Einzahlungen</b>						
06	Summe (invest. Einzahlungen)	0,00	0,00	0,00	0,00		
	<b>Auszahlungen</b>						
09	für den Erwerb v. beweglichem Anlagevermögen	0,00	-7.500,00	-122,52	7.377,48		
13	Summe (invest. Auszahlungen)	0,00	-7.500,00	-122,52	7.377,48		
14	Saldo: der Investitionstätigkeit (Einzahlungen ./ Auszahlungen)	0,00	-7.500,00	-122,52	7.377,48		

## Investitionen Produkt 030301 Zentrale Leistungen für Schüler und am Schulleben Beteiligte

Gemeinde Nordkirchen

	Jahres- ergebnis 2017	Fortg. Ansatz mit HH- Resten 2018	Jahres- ergebnis 2018	Vergl. Fortg. Ansatz- Ergebnis 2018			
<b>1. oberhalb der Wertgrenze</b>							
INV0900004 BGA Gesamtschule (Fachbereich)	0,00	0,00	-122,52	122,52			
26 - Auszahlg f. Erwerb v. bewegl. Anlageverm.	0,00	0,00	-122,52	122,52			
<b>Summe</b>	<b>0,00</b>	<b>0,00</b>	<b>-122,52</b>	<b>122,52</b>			
<b>2. unterhalb der Wertgrenze</b>	<b>0,00</b>	<b>-7.500,00</b>	<b>0,00</b>	<b>-7.500,00</b>			
<b>Summe</b>							

## Teilergebnisrechnung Produkt 040101 Kulturveranstaltungen und -förderung

Gemeinde Nordkirchen

Nr	Bezeichnung	Ergebnis 2017	Fortg. Ansatz 2018	Ergebnis 2018	Vergl. Fortg. Ansatz-Ergebnis		
<b>05</b>	<b>+ Privatrechtliche Leistungsentgelte</b>	<b>18.050,74</b>	<b>10.300,00</b>	<b>16.756,75</b>	<b>6.456,75</b>		
442 104	Erträge aus Verkäufen (privat)	6.220,24	6.800,00	39,00	-6.761,00		
442 106	Provisionen Vermittlung und Verkauf	0,00	0,00	9.733,75	9.733,75		
446 113	Eintrittsgelder kulturelle Veranstaltungen	11.830,50	3.500,00	6.984,00	3.484,00		
<b>07</b>	<b>+ Sonstige ordentliche Erträge</b>	<b>514,67</b>	<b>600,00</b>	<b>2.076,53</b>	<b>1.476,53</b>		
456 502	Weitere sonstige ordentliche Erträge	514,67	600,00	2.076,53	1.476,53		
<b>10</b>	<b>= Ordentliche Erträge</b>	<b>18.565,41</b>	<b>10.900,00</b>	<b>18.833,28</b>	<b>7.933,28</b>		
<b>11</b>	<b>- Personalaufwendungen</b>	<b>-7.121,43</b>	<b>-7.400,00</b>	<b>-7.904,90</b>	<b>-504,90</b>		
<b>13</b>	<b>- Aufw. für Sach- und Dienstleistungen</b>	<b>-12,50</b>	<b>-200,00</b>	<b>-1.618,40</b>	<b>-1.418,40</b>		
527 905	fremde EDV-Dienstleistg.	0,00	0,00	-1.618,40	-1.618,40		
527 952	Empfänge, Bewirtungen, Repräsentationen	-12,50	-200,00	0,00	200,00		
<b>15</b>	<b>- Transferaufwendungen</b>	<b>-400,00</b>	<b>-1.500,00</b>	<b>-1.900,00</b>	<b>-400,00</b>		
531 811	Zuschüsse kulturelle Veranstaltungen	-400,00	-1.500,00	-900,00	600,00		
531 818	Zuschüsse Vereine, Verbände, Beiräte	0,00	0,00	-1.000,00	-1.000,00		
<b>16</b>	<b>- Sonstige ordentliche Aufwendungen</b>	<b>-15.516,37</b>	<b>-14.780,00</b>	<b>-13.188,20</b>	<b>1.591,80</b>		
543 115	Aufwendungen für kulturelle Veranstaltungen	-15.516,37	-14.600,00	-13.188,20	1.411,80		
544 101	Versicherungsbeiträge (ohne Gebäude)	0,00	-80,00	0,00	80,00		
549 901	weitere sonst. Aufwendungen aus lfd. Verw. Tätigkeit	0,00	-100,00	0,00	100,00		
<b>17</b>	<b>= Ordentliche Aufwendungen</b>	<b>-23.050,30</b>	<b>-23.880,00</b>	<b>-24.611,50</b>	<b>-731,50</b>		
<b>18</b>	<b>= Ordentliches Ergebnis (Z. 10+17)</b>	<b>-4.484,89</b>	<b>-12.980,00</b>	<b>-5.778,22</b>	<b>7.201,78</b>		
<b>21</b>	<b>= Finanzergebnis (Z. 19+20)</b>	<b>0,00</b>	<b>0,00</b>	<b>0,00</b>	<b>0,00</b>		
<b>22</b>	<b>= Ergebnis der lfd. Verw. Tätigkeit (Z. 18+21)</b>	<b>-4.484,89</b>	<b>-12.980,00</b>	<b>-5.778,22</b>	<b>7.201,78</b>		
<b>25</b>	<b>= Außerordentliches Ergebnis</b>	<b>0,00</b>	<b>0,00</b>	<b>0,00</b>	<b>0,00</b>		



## Teilergebnisrechnung Produkt 040101 Kulturveranstaltungen und -förderung

Gemeinde Nordkirchen

Nr	Bezeichnung	Ergebnis 2017	Fortg. Ansatz 2018	Ergebnis 2018	Vergl. Fortg. Ansatz-Ergebnis		
	(Z. 23+24)						
26	= Ergebnis - vor Berücksichtigung der intern. Leistungsbez. (Z. 22+25)	-4.484,89	-12.980,00	-5.778,22	7.201,78		
28	- Aufwendungen aus internen Leistungsbeziehungen	-10.899,78	-9.240,00	-5.242,03	3.997,97		
581 101	Aufw. iLv Bauhof	-10.899,78	-9.240,00	-5.242,03	3.997,97		
29	Ergebnis ( Z.26,27,28)	-15.384,67	-22.220,00	-11.020,25	11.199,75		

## Teilfinanzrechnung Produkt 040101 Kulturveranstaltungen und -förderung

Gemeinde Nordkirchen

Nr	Bezeichnung	Ergebnis 2017	Fortg. Ansatz 2018	Ergebnis 2018	Vergl. Fortg. Ansatz-Ergebnis		
	Investitionstätigkeit						
	Einzahlungen						
06	Summe (invest. Einzahlungen)	0,00	0,00	0,00	0,00		
	Auszahlungen						
13	Summe (invest. Auszahlungen)	0,00	0,00	0,00	0,00		
14	Saldo: der Investitionstätigkeit (Einzahlungen ./ Auszahlungen)	0,00	0,00	0,00	0,00		

## Teilergebnisrechnung Produkt 040102 Musikschule

Gemeinde Nordkirchen

Nr	Bezeichnung	Ergebnis 2017	Fortg. Ansatz 2018	Ergebnis 2018	Vergl. Fortg.An satz- Ergebnis		
10	= Ordentliche Erträge	0,00	0,00	0,00	0,00		
11	- Personalaufwendungen	-4.514,75	-4.690,00	-5.243,08	-553,08		
13	- Aufw. für Sach- und Dienstleistungen	0,00	-100,00	-246,33	-146,33		
525 501	Unterhaltung d.sonst.bewegl.Vermögens	0,00	-100,00	-246,33	-146,33		
14	- Bilanzielle Abschreibungen	-133,00	-140,00	-133,00	7,00		
16	- Sonstige ordentliche Aufwendungen	-29.782,94	-34.000,00	-32.131,07	1.868,93		
543 119	Beitrag Musikschule Lüdinghausen	-29.782,94	-34.000,00	-32.131,07	1.868,93		
17	= Ordentliche Aufwendungen	-34.430,69	-38.930,00	-37.753,48	1.176,52		
18	= Ordentliches Ergebnis (Z. 10+17)	-34.430,69	-38.930,00	-37.753,48	1.176,52		
21	= Finanzergebnis (Z. 19+20)	0,00	0,00	0,00	0,00		
22	= Ergebnis der lfd. Verw.tätigkeit (Z. 18+21)	-34.430,69	-38.930,00	-37.753,48	1.176,52		
25	= Außerordentliches Ergebnis (Z. 23+24)	0,00	0,00	0,00	0,00		
26	= Ergebnis - vor Berücksich- tigung der intern. Leis-tungsbez. (Z. 22+25)	-34.430,69	-38.930,00	-37.753,48	1.176,52		
28	- Aufwendungen aus internen Leistungsbeziehungen	-245,49	-70,00	-276,75	-206,75		
581 101	Aufw. iLv Bauhof	-245,49	-70,00	-276,75	-206,75		
29	Ergebnis ( Z.26,27,28)	-34.676,18	-39.000,00	-38.030,23	969,77		

## Teilfinanzrechnung Produkt 040102 Musikschule

Gemeinde Nordkirchen

Nr	Bezeichnung	Ergebnis 2017	Fortg. Ansatz 2018	Ergebnis 2018	Vergl. Fortg.An satz- Ergebnis		
	Investitionstätigkeit						
	Einzahlungen						
06	Summe (invest. Einzahlungen)	0,00	0,00	0,00	0,00		
	Auszahlungen						
13	Summe (invest. Auszahlungen)	0,00	0,00	0,00	0,00		
14	Saldo: der Investitionstätigkeit (Einzahlungen ./ Auszahlungen)	0,00	0,00	0,00	0,00		

## Teilergebnisrechnung Produkt 040103 Volkshochschule

Gemeinde Nordkirchen

Nr	Bezeichnung	Ergebnis 2017	Fortg. Ansatz 2018	Ergebnis 2018	Vergl. Fortg. Ansatz-Ergebnis		
<b>02</b>	<b>+ Zuwendungen und allgemeine Umlagen</b>	<b>222,25</b>	<b>220,00</b>	<b>222,25</b>	<b>2,25</b>		
416 401	Ertr.a.d. Aufl.v. SoPo. a. Zuweisg v.sonst.öf.Ber	222,25	220,00	222,25	2,25		
<b>05</b>	<b>+ Privatrechtliche Leistungsentgelte</b>	<b>965,00</b>	<b>1.000,00</b>	<b>921,00</b>	<b>-79,00</b>		
446 101	Erstatt.Sachkosten/Teilnehmergebühren VHS	965,00	1.000,00	921,00	-79,00		
<b>06</b>	<b>+ Kostenerstattungen und Kostenumlagen</b>	<b>1.699,61</b>	<b>0,00</b>	<b>1.521,70</b>	<b>1.521,70</b>		
448 401	Erstattg v. sonst. öffentl. Bereichen	1.699,61	0,00	1.521,70	1.521,70		
<b>07</b>	<b>+ Sonstige ordentliche Erträge</b>	<b>0,00</b>	<b>0,00</b>	<b>4.803,10</b>	<b>4.803,10</b>		
459 102	Periodenfremde Erträge	0,00	0,00	4.803,10	4.803,10		
<b>10</b>	<b>= Ordentliche Erträge</b>	<b>2.886,86</b>	<b>1.220,00</b>	<b>7.468,05</b>	<b>6.248,05</b>		
<b>11</b>	<b>- Personalaufwendungen</b>	<b>-3.662,55</b>	<b>-3.520,00</b>	<b>-3.866,33</b>	<b>-346,33</b>		
<b>13</b>	<b>- Aufw. für Sach- und Dienstleistungen</b>	<b>-5.119,94</b>	<b>-4.100,00</b>	<b>-3.494,46</b>	<b>605,54</b>		
524 162	Bewachung und Sicherheitsdienst	-2.986,32	-3.000,00	-2.857,16	142,84		
527 950	VHS Sachkosten	-2.133,62	-1.000,00	-637,30	362,70		
527 952	Empfänge, Bewirtungen, Repräsentationen	0,00	-100,00	0,00	100,00		
<b>14</b>	<b>- Bilanzielle Abschreibungen</b>	<b>-281,25</b>	<b>-280,00</b>	<b>-222,25</b>	<b>57,75</b>		
<b>16</b>	<b>- Sonstige ordentliche Aufwendungen</b>	<b>-29.994,66</b>	<b>-29.000,00</b>	<b>-27.040,00</b>	<b>1.960,00</b>		
543 120	Beitrag VHS-Kreis Lüdinghausen	-27.040,00	-29.000,00	-27.040,00	1.960,00		
549 992	Periodenfremde Aufwendungen	-2.954,66	0,00	0,00	0,00		
<b>17</b>	<b>= Ordentliche Aufwendungen</b>	<b>-39.058,40</b>	<b>-36.900,00</b>	<b>-34.623,04</b>	<b>2.276,96</b>		
<b>18</b>	<b>= Ordentliches Ergebnis (Z. 10+17)</b>	<b>-36.171,54</b>	<b>-35.680,00</b>	<b>-27.154,99</b>	<b>8.525,01</b>		
<b>21</b>	<b>= Finanzergebnis (Z. 19+20)</b>	<b>0,00</b>	<b>0,00</b>	<b>0,00</b>	<b>0,00</b>		
<b>22</b>	<b>= Ergebnis der lfd. Verw.tätigkeit (Z. 18+21)</b>	<b>-36.171,54</b>	<b>-35.680,00</b>	<b>-27.154,99</b>	<b>8.525,01</b>		
<b>25</b>	<b>= Außerordentliches Ergebnis</b>	<b>0,00</b>	<b>0,00</b>	<b>0,00</b>	<b>0,00</b>		

## Teilergebnisrechnung Produkt 040103 Volkshochschule

Gemeinde Nordkirchen

Nr	Bezeichnung	Ergebnis 2017	Fortg. Ansatz 2018	Ergebnis 2018	Vergl. Fortg. Ansatz-Ergebnis		
	(Z. 23+24)						
26	= Ergebnis - vor Berücksichtigung der intern. Leistungsbez. (Z. 22+25)	-36.171,54	-35.680,00	-27.154,99	8.525,01		
28	- Aufwendungen aus internen Leistungsbeziehungen	0,00	-30,00	0,00	30,00		
581 101	Aufw. iLv Bauhof	0,00	-30,00	0,00	30,00		
29	Ergebnis ( Z.26,27,28)	-36.171,54	-35.710,00	-27.154,99	8.555,01		

## Teilfinanzrechnung Produkt 040103 Volkshochschule

Gemeinde Nordkirchen

Nr	Bezeichnung	Ergebnis 2017	Fortg. Ansatz 2018	Ergebnis 2018	Vergl. Fortg. Ansatz-Ergebnis		
	Investitionstätigkeit						
	Einzahlungen						
06	Summe (invest. Einzahlungen)	0,00	0,00	0,00	0,00		
	Auszahlungen						
13	Summe (invest. Auszahlungen)	0,00	0,00	0,00	0,00		
14	Saldo: der Investitionstätigkeit (Einzahlungen ./ Auszahlungen)	0,00	0,00	0,00	0,00		

## Teilergebnisrechnung Produkt 050101 Leistungen nach dem Sozialgesetzbuch Zweites Buch (SGB II)

Gemeinde Nordkirchen

Nr	Bezeichnung	Ergebnis 2017	Fortg. Ansatz 2018	Ergebnis 2018	Vergl. Fortg. Ansatz-Ergebnis		
<b>06</b>	<b>+ Kostenerstattungen und Kostenumlagen</b>	<b>180.952,32</b>	<b>160.500,00</b>	<b>201.011,25</b>	<b>40.511,25</b>		
448 204	Erstattg. Regiekosten Plus Jobs	174,90	500,00	0,00	-500,00		
448 205	Personal- und Sachkostenerstattung SGB II	180.777,42	160.000,00	201.011,25	41.011,25		
<b>07</b>	<b>+ Sonstige ordentliche Erträge</b>	<b>1.666,85</b>	<b>0,00</b>	<b>17,95</b>	<b>17,95</b>		
459 103	Erträge aus niedergeschlagenen Forderungen	1.666,85	0,00	17,95	17,95		
<b>10</b>	<b>= Ordentliche Erträge</b>	<b>182.619,17</b>	<b>160.500,00</b>	<b>201.029,20</b>	<b>40.529,20</b>		
<b>11</b>	<b>- Personalaufwendungen</b>	<b>-176.098,90</b>	<b>-188.090,00</b>	<b>-207.409,15</b>	<b>-19.319,15</b>		
<b>16</b>	<b>- Sonstige ordentliche Aufwendungen</b>	<b>-211.169,37</b>	<b>-260.070,00</b>	<b>-104.330,89</b>	<b>155.739,11</b>		
544 105	Beiträge zur Unfallversicherung	0,00	-70,00	0,00	70,00		
546 101	Umsetzung d.Grunds.f.Arbeitsuchende (Finanz.bet.)	-211.169,37	-260.000,00	-96.074,69	163.925,31		
547 303	Einstellung in Einzelwertberichtigung	0,00	0,00	-8.256,20	-8.256,20		
<b>17</b>	<b>= Ordentliche Aufwendungen</b>	<b>-387.268,27</b>	<b>-448.160,00</b>	<b>-311.740,04</b>	<b>136.419,96</b>		
<b>18</b>	<b>= Ordentliches Ergebnis (Z. 10+17)</b>	<b>-204.649,10</b>	<b>-287.660,00</b>	<b>-110.710,84</b>	<b>176.949,16</b>		
<b>21</b>	<b>= Finanzergebnis (Z. 19+20)</b>	<b>0,00</b>	<b>0,00</b>	<b>0,00</b>	<b>0,00</b>		
<b>22</b>	<b>= Ergebnis der lfd. Verw.tätigkeit (Z. 18+21)</b>	<b>-204.649,10</b>	<b>-287.660,00</b>	<b>-110.710,84</b>	<b>176.949,16</b>		
<b>25</b>	<b>= Außerordentliches Ergebnis (Z. 23+24)</b>	<b>0,00</b>	<b>0,00</b>	<b>0,00</b>	<b>0,00</b>		
<b>26</b>	<b>= Ergebnis - vor Berücksichtigung der intern. Leistungsbez. (Z. 22+25)</b>	<b>-204.649,10</b>	<b>-287.660,00</b>	<b>-110.710,84</b>	<b>176.949,16</b>		
<b>29</b>	<b>Ergebnis ( Z.26,27,28)</b>	<b>-204.649,10</b>	<b>-287.660,00</b>	<b>-110.710,84</b>	<b>176.949,16</b>		

## Teilfinanzrechnung Produkt 050101 Leistungen nach dem Sozialgesetzbuch Zweites Buch (SGB II)

Gemeinde Nordkirchen

Nr	Bezeichnung	Ergebnis 2017	Fortg. Ansatz 2018	Ergebnis 2018	Vergl. Fortg. Ansatz-Ergebnis		
	Investitionstätigkeit						
	Einzahlungen						
06	Summe (invest. Einzahlungen)	0,00	0,00	0,00	0,00		
	Auszahlungen						
13	Summe (invest. Auszahlungen)	0,00	0,00	0,00	0,00		
14	Saldo: der Investitionstätigkeit (Einzahlungen ./. Auszahlungen)	0,00	0,00	0,00	0,00		

## Teilergebnisrechnung Produkt 050102 Leistungen nach dem Sozialgesetzbuch Zwölftes Buch (SGB XII)

Gemeinde Nordkirchen

Nr	Bezeichnung	Ergebnis 2017	Fortg. Ansatz 2018	Ergebnis 2018	Vergl. Fortg. Ansatz-Ergebnis		
06	+ Kostenerstattungen und Kostenumlagen	20,00	100,00	344,00	244,00		
449 901	Leistungsbeteiligung SGB XII, Restabwicklung BSHG	20,00	100,00	344,00	244,00		
10	= Ordentliche Erträge	20,00	100,00	344,00	244,00		
11	- Personalaufwendungen	-21.021,55	-19.060,00	-16.862,35	2.197,65		
17	= Ordentliche Aufwendungen	-21.021,55	-19.060,00	-16.862,35	2.197,65		
18	= Ordentliches Ergebnis (Z. 10+17)	-21.001,55	-18.960,00	-16.518,35	2.441,65		
21	= Finanzergebnis (Z. 19+20)	0,00	0,00	0,00	0,00		
22	= Ergebnis der lfd. Verw.tätigkeit (Z. 18+21)	-21.001,55	-18.960,00	-16.518,35	2.441,65		
25	= Außerordentliches Ergebnis (Z. 23+24)	0,00	0,00	0,00	0,00		
26	= Ergebnis - vor Berücksichtigung der intern. Leistungsbez. (Z. 22+25)	-21.001,55	-18.960,00	-16.518,35	2.441,65		
29	Ergebnis ( Z.26,27,28)	-21.001,55	-18.960,00	-16.518,35	2.441,65		



## Teilfinanzrechnung Produkt 050102 Leistungen nach dem Sozialgesetzbuch Zwölftes Buch (SGB XII)

Gemeinde Nordkirchen

Nr	Bezeichnung	Ergebnis 2017	Fortg. Ansatz 2018	Ergebnis 2018	Vergl. Fortg. Ansatz-Ergebnis		
	Investitionstätigkeit						
	Einzahlungen						
06	Summe (invest. Einzahlungen)	0,00	0,00	0,00	0,00		
	Auszahlungen						
13	Summe (invest. Auszahlungen)	0,00	0,00	0,00	0,00		
14	Saldo: der Investitionstätigkeit (Einzahlungen ./. Auszahlungen)	0,00	0,00	0,00	0,00		

## Teilergebnisrechnung Produkt 050103 Leistungen für Flüchtlinge

Gemeinde Nordkirchen

Nr	Bezeichnung	Ergebnis 2017	Fortg. Ansatz 2018	Ergebnis 2018	Vergl. Fortg. Ansatz-Ergebnis		
<b>02</b>	<b>+ Zuwendungen und allgemeine Umlagen</b>	<b>728.658,00</b>	<b>223.000,00</b>	<b>572.754,14</b>	<b>349.754,14</b>		
414 101	Zuweisg v. Land lfd. Zwecke	3.816,00	3.000,00	4.700,00	1.700,00		
414 110	Zuweisung Asyl Land	724.842,00	220.000,00	568.054,14	348.054,14		
<b>03</b>	<b>+ Sonstige Transfererträge</b>	<b>27.603,07</b>	<b>10.000,00</b>	<b>48.256,43</b>	<b>38.256,43</b>		
421 102	sonst. Ersatzleistungen	27.603,07	10.000,00	48.256,43	38.256,43		
<b>07</b>	<b>+ Sonstige ordentliche Erträge</b>	<b>0,00</b>	<b>0,00</b>	<b>2.403,42</b>	<b>2.403,42</b>		
459 102	Periodenfremde Erträge	0,00	0,00	2.403,42	2.403,42		
<b>10</b>	<b>= Ordentliche Erträge</b>	<b>756.261,07</b>	<b>233.000,00</b>	<b>623.413,99</b>	<b>390.413,99</b>		
<b>11</b>	<b>- Personalaufwendungen</b>	<b>-35.582,37</b>	<b>-45.730,00</b>	<b>-48.390,05</b>	<b>-2.660,05</b>		
<b>13</b>	<b>- Aufw. für Sach- und Dienstleistungen</b>	<b>-11.870,23</b>	<b>-10.000,00</b>	<b>-1.962,41</b>	<b>8.037,59</b>		
525 602	Geringwertige Wirtschaftsgüter (GWG)	-11.870,23	-10.000,00	-1.962,41	8.037,59		
<b>15</b>	<b>- Transferaufwendungen</b>	<b>-573.117,36</b>	<b>-530.600,00</b>	<b>-530.252,73</b>	<b>347,27</b>		
531 701	Zusch. an priv. Untern. f.lfd. Zwecke	-296,00	-3.000,00	-4.700,00	-1.700,00		
533 102	Krankenhilfe a.E.	-52.000,00	-60.000,00	-50.000,00	10.000,00		
533 103	Ausstattung Asylunterkünfte	-5.743,27	-5.000,00	-2.440,87	2.559,13		
533 111	Grundleistung abgelehnte Asylbewerber	-238.003,67	-180.000,00	-131.895,37	48.104,63		
533 112	Grundleistung Asylbewerber	-151.785,92	-140.000,00	-56.051,87	83.948,13		
533 113	Leistungen § 2 AsylbLG	-10.623,70	-10.000,00	-102.834,11	-92.834,11		
533 114	Mehrbedarf § 2 AsylbLG	0,00	-1.000,00	0,00	1.000,00		
533 116	Krankenhilfe a.E. abgelehnte Asylbewerber	-16.814,54	-97.000,00	-112.485,69	-15.485,69		
533 117	Krankenhilfe a.E. Asylbewerber	-56.513,55	-12.000,00	-45.988,65	-33.988,65		
533 211	Krankenhilfe i.E. abgelehnte Asylbewerber	-12.119,19	-16.000,00	-20.681,05	-4.681,05		
533 212	Krankenhilfe i.E. Asylbewerber	-25.345,92	-5.000,00	-3.175,12	1.824,88		
533 901	sonstige soziale Leistungen	-3.520,00	-100,00	0,00	100,00		

## Teilergebnisrechnung Produkt 050103 Leistungen für Flüchtlinge

Gemeinde Nordkirchen

Nr	Bezeichnung	Ergebnis 2017	Fortg. Ansatz 2018	Ergebnis 2018	Vergl. Fortg. Ansatz-Ergebnis		
533 911	BuT abgelehnte Asylbewerber	-339,60	-1.000,00	0,00	1.000,00		
533 912	BuT Asylbewerber	-12,00	-500,00	0,00	500,00		
<b>16</b>	<b>- Sonstige ordentliche Aufwendungen</b>	<b>-37.318,95</b>	<b>-80.000,00</b>	<b>-53.877,89</b>	<b>26.122,11</b>		
543 151	Betreuung Flüchtlinge	-36.208,23	-80.000,00	-30.705,28	49.294,72		
549 992	Periodenfremde Aufwendungen	-1.110,72	0,00	-23.172,61	-23.172,61		
<b>17</b>	<b>= Ordentliche Aufwendungen</b>	<b>-657.888,91</b>	<b>-666.330,00</b>	<b>-634.483,08</b>	<b>31.846,92</b>		
<b>18</b>	<b>= Ordentliches Ergebnis (Z. 10+17)</b>	<b>98.372,16</b>	<b>-433.330,00</b>	<b>-11.069,09</b>	<b>422.260,91</b>		
<b>21</b>	<b>= Finanzergebnis (Z. 19+20)</b>	<b>0,00</b>	<b>0,00</b>	<b>0,00</b>	<b>0,00</b>		
<b>22</b>	<b>= Ergebnis der lfd. Verw.tätigkeit (Z. 18+21)</b>	<b>98.372,16</b>	<b>-433.330,00</b>	<b>-11.069,09</b>	<b>422.260,91</b>		
<b>25</b>	<b>= Außerordentliches Ergebnis (Z. 23+24)</b>	<b>0,00</b>	<b>0,00</b>	<b>0,00</b>	<b>0,00</b>		
<b>26</b>	<b>= Ergebnis - vor Berücksichtigung der intern. Leistungsbez. (Z. 22+25)</b>	<b>98.372,16</b>	<b>-433.330,00</b>	<b>-11.069,09</b>	<b>422.260,91</b>		
<b>28</b>	<b>- Aufwendungen aus internen Leistungsbeziehungen</b>	<b>-255.431,05</b>	<b>-294.250,00</b>	<b>-145.425,31</b>	<b>148.824,69</b>		
581 103	Aufw. iLv Gebäudemanagement	-255.431,05	-294.250,00	-145.425,31	148.824,69		
<b>29</b>	<b>Ergebnis ( Z.26,27,28)</b>	<b>-157.058,89</b>	<b>-727.580,00</b>	<b>-156.494,40</b>	<b>571.085,60</b>		

## Teilfinanzrechnung Produkt 050103 Leistungen für Flüchtlinge

Gemeinde Nordkirchen

Nr	Bezeichnung	Ergebnis 2017	Fortg. Ansatz 2018	Ergebnis 2018	Vergl. Fortg. Ansatz-Ergebnis		
	Investitionstätigkeit						
	Einzahlungen						
06	Summe (invest. Einzahlungen)	0,00	0,00	0,00	0,00		
	Auszahlungen						
09	für den Erwerb v. beweglichem Anlagevermögen	-11.870,23	-10.000,00	-1.962,41	8.037,59		
13	Summe (invest. Auszahlungen)	-11.870,23	-10.000,00	-1.962,41	8.037,59		
14	Saldo: der Investitionstätigkeit (Einzahlungen ./ Auszahlungen)	-11.870,23	-10.000,00	-1.962,41	8.037,59		

## Investitionen Produkt 050103 Leistungen für Flüchtlinge

Gemeinde Nordkirchen

	Jahres- ergebnis 2017	Fortg. Ansatz mit HH- Resten 2018	Jahres- ergebnis 2018	Vergl. Fortg. Ansatz- Ergebnis 2018			
2. unterhalb der Wertgrenze Summe	-11.870,23	-10.000,00	-1.962,41	-8.037,59			

## Teilergebnisrechnung Produkt 050201 Dienstleistung und Beratung

Gemeinde Nordkirchen

Nr	Bezeichnung	Ergebnis 2017	Fortg. Ansatz 2018	Ergebnis 2018	Vergl. Fortg. Ansatz-Ergebnis		
06	+ Kostenerstattungen und Kostenumlagen	8.063,13	8.000,00	9.830,94	1.830,94		
448 207	Personal- und Sachkostenerstattung BuT	8.063,13	8.000,00	9.830,94	1.830,94		
10	= Ordentliche Erträge	8.063,13	8.000,00	9.830,94	1.830,94		
11	- Personalaufwendungen	-56.484,50	-49.890,00	-47.799,73	2.090,27		
15	- Transferaufwendungen	-429,49	-500,00	-429,49	70,51		
531 821	Zuschuss Schuldnerberatung	-429,49	-500,00	-429,49	70,51		
16	- Sonstige ordentliche Aufwendungen	0,00	-300,00	0,00	300,00		
543 122	Beitrag Vereine und Verbände	0,00	-300,00	0,00	300,00		
17	= Ordentliche Aufwendungen	-56.913,99	-50.690,00	-48.229,22	2.460,78		
18	= Ordentliches Ergebnis (Z. 10+17)	-48.850,86	-42.690,00	-38.398,28	4.291,72		
21	= Finanzergebnis (Z. 19+20)	0,00	0,00	0,00	0,00		
22	= Ergebnis der lfd. Verw.tätigkeit (Z. 18+21)	-48.850,86	-42.690,00	-38.398,28	4.291,72		
25	= Außerordentliches Ergebnis (Z. 23+24)	0,00	0,00	0,00	0,00		
26	= Ergebnis - vor Berücksichtigung der intern. Leistungsbez. (Z. 22+25)	-48.850,86	-42.690,00	-38.398,28	4.291,72		
29	Ergebnis ( Z.26,27,28)	-48.850,86	-42.690,00	-38.398,28	4.291,72		

## Teilfinanzrechnung Produkt 050201 Dienstleistung und Beratung

Gemeinde Nordkirchen

Nr	Bezeichnung	Ergebnis 2017	Fortg. Ansatz 2018	Ergebnis 2018	Vergl. Fortg. Ansatz-Ergebnis		
	Investitionstätigkeit						
	Einzahlungen						
06	Summe (invest. Einzahlungen)	0,00	0,00	0,00	0,00		
	Auszahlungen						
13	Summe (invest. Auszahlungen)	0,00	0,00	0,00	0,00		
14	Saldo: der Investitionstätigkeit (Einzahlungen ./. Auszahlungen)	0,00	0,00	0,00	0,00		

## Teilergebnisrechnung Produkt 060101 Förderung von Kindern in Tagesbetreuung

Gemeinde Nordkirchen

Nr	Bezeichnung	Ergebnis 2017	Fortg. Ansatz 2018	Ergebnis 2018	Vergl. Fortg. Ansatz-Ergebnis		
07	<b>+ Sonstige ordentliche Erträge</b>	<b>0,00</b>	<b>0,00</b>	<b>7.556,03</b>	<b>7.556,03</b>		
459 102	Periodenfremde Erträge	0,00	0,00	7.556,03	7.556,03		
10	<b>= Ordentliche Erträge</b>	<b>0,00</b>	<b>0,00</b>	<b>7.556,03</b>	<b>7.556,03</b>		
11	<b>- Personalaufwendungen</b>	<b>-22.533,10</b>	<b>-23.880,00</b>	<b>-22.331,59</b>	<b>1.548,41</b>		
15	<b>- Transferaufwendungen</b>	<b>-239.015,27</b>	<b>-241.500,00</b>	<b>-224.252,67</b>	<b>17.247,33</b>		
531 805	Zuschuss Kindergartenträger	-239.015,27	-241.500,00	-224.252,67	17.247,33		
17	<b>= Ordentliche Aufwendungen</b>	<b>-261.548,37</b>	<b>-265.380,00</b>	<b>-246.584,26</b>	<b>18.795,74</b>		
18	<b>= Ordentliches Ergebnis (Z. 10+17)</b>	<b>-261.548,37</b>	<b>-265.380,00</b>	<b>-239.028,23</b>	<b>26.351,77</b>		
21	<b>= Finanzergebnis (Z. 19+20)</b>	<b>0,00</b>	<b>0,00</b>	<b>0,00</b>	<b>0,00</b>		
22	<b>= Ergebnis der lfd. Verw.tätigkeit (Z. 18+21)</b>	<b>-261.548,37</b>	<b>-265.380,00</b>	<b>-239.028,23</b>	<b>26.351,77</b>		
25	<b>= Außerordentliches Ergebnis (Z. 23+24)</b>	<b>0,00</b>	<b>0,00</b>	<b>0,00</b>	<b>0,00</b>		
26	<b>= Ergebnis - vor Berücksichtigung der intern. Leistungsbez. (Z. 22+25)</b>	<b>-261.548,37</b>	<b>-265.380,00</b>	<b>-239.028,23</b>	<b>26.351,77</b>		
28	<b>- Aufwendungen aus internen Leistungsbeziehungen</b>	<b>-834,67</b>	<b>-1.330,00</b>	<b>-455,83</b>	<b>874,17</b>		
581 101	Aufw. iLv Bauhof	-834,67	-1.330,00	-455,83	874,17		
29	<b>Ergebnis ( Z.26,27,28)</b>	<b>-262.383,04</b>	<b>-266.710,00</b>	<b>-239.484,06</b>	<b>27.225,94</b>		

## Teilfinanzrechnung Produkt 060101 Förderung von Kindern in Tagesbetreuung

Gemeinde Nordkirchen

Nr	Bezeichnung	Ergebnis 2017	Fortg. Ansatz 2018	Ergebnis 2018	Vergl. Fortg. Ansatz-Ergebnis		
	Investitionstätigkeit						
	Einzahlungen						
06	Summe (invest. Einzahlungen)	0,00	0,00	0,00	0,00		
	Auszahlungen						
13	Summe (invest. Auszahlungen)	0,00	0,00	0,00	0,00		
14	Saldo: der Investitionstätigkeit (Einzahlungen ./. Auszahlungen)	0,00	0,00	0,00	0,00		



## Teilergebnisrechnung Produkt 060202 Kinder-, Jugend- und Familienförderung

Gemeinde Nordkirchen

Nr	Bezeichnung	Ergebnis 2017	Fortg. Ansatz 2018	Ergebnis 2018	Vergl. Fortg. Ansatz-Ergebnis		
<b>02</b>	<b>+ Zuwendungen und allgemeine Umlagen</b>	<b>7.175,22</b>	<b>6.150,00</b>	<b>2.580,00</b>	<b>-3.570,00</b>		
414 101	Zuweisg v. Land lfd. Zwecke	5.175,22	0,00	0,00	0,00		
414 701	Zusch. v. priv. Unterneh. f. lfd. Zwecke/Vereine	0,00	5.100,00	2.580,00	-2.520,00		
414 801	Spenden / Zusch. v. übr. Bereichen lfd. Zwecke	2.000,00	0,00	0,00	0,00		
416 401	Ertr.a.d. Aufl.v. SoPo. a. Zuweisg v.sonst.öff.Ber	0,00	630,00	0,00	-630,00		
416 801	Ertr.a.d. Aufl.v. SoPo. von übrigen Bereichen	0,00	420,00	0,00	-420,00		
<b>05</b>	<b>+ Privatrechtliche Leistungsentgelte</b>	<b>250,20</b>	<b>0,00</b>	<b>0,00</b>	<b>0,00</b>		
442 104	Erträge aus Verkäufen (privat)	250,20	0,00	0,00	0,00		
<b>06</b>	<b>+ Kostenerstattungen und Kostenumlagen</b>	<b>0,00</b>	<b>250,00</b>	<b>0,00</b>	<b>-250,00</b>		
448 701	Erstattg. v. priv. Untern./Vereine	0,00	250,00	0,00	-250,00		
<b>10</b>	<b>= Ordentliche Erträge</b>	<b>7.425,42</b>	<b>6.400,00</b>	<b>2.580,00</b>	<b>-3.820,00</b>		
<b>11</b>	<b>- Personalaufwendungen</b>	<b>-35.085,09</b>	<b>-36.270,00</b>	<b>-37.673,86</b>	<b>-1.403,86</b>		
<b>13</b>	<b>- Aufw. für Sach- und Dienstleistungen</b>	<b>-21.370,81</b>	<b>-27.500,00</b>	<b>-17.222,34</b>	<b>10.277,66</b>		
529 134	Umsetzung Familienfreundlichkeit	-6.000,81	-10.000,00	-2.382,34	7.617,66		
529 135	Freiwillige Förderung im Kinder-/Jugendbereich	-15.370,00	-17.500,00	-14.840,00	2.660,00		
<b>14</b>	<b>- Bilanzielle Abschreibungen</b>	<b>-388,93</b>	<b>-390,00</b>	<b>-388,94</b>	<b>1,06</b>		
<b>15</b>	<b>- Transferaufwendungen</b>	<b>-64.130,37</b>	<b>-66.600,00</b>	<b>-61.580,00</b>	<b>5.020,00</b>		
531 701	Zusch. an priv. Untern. f.lfd. Zwecke	-5.130,37	-5.100,00	-2.580,00	2.520,00		
531 815	Zuschüsse Jugendzentrum	-59.000,00	-61.500,00	-59.000,00	2.500,00		
<b>16</b>	<b>- Sonstige ordentliche Aufwendungen</b>	<b>0,00</b>	<b>0,00</b>	<b>-67,14</b>	<b>-67,14</b>		
549 992	Periodenfremde Aufwendungen	0,00	0,00	-67,14	-67,14		
<b>17</b>	<b>= Ordentliche Aufwendungen</b>	<b>-120.975,20</b>	<b>-130.760,00</b>	<b>-116.932,28</b>	<b>13.827,72</b>		
<b>18</b>	<b>= Ordentliches Ergebnis (Z.</b>	<b>-113.549,78</b>	<b>-124.360,00</b>	<b>-114.352,28</b>	<b>10.007,72</b>		

## Teilergebnisrechnung Produkt 060202 Kinder-, Jugend- und Familienförderung

Gemeinde Nordkirchen

Nr	Bezeichnung	Ergebnis 2017	Fortg. Ansatz 2018	Ergebnis 2018	Vergl. Fortg. Ansatz-Ergebnis		
	10+17)						
21	= Finanzergebnis (Z. 19+20)	0,00	0,00	0,00	0,00		
22	= Ergebnis der lfd. Verw.tätigkeit (Z. 18+21)	-113.549,78	-124.360,00	-114.352,28	10.007,72		
25	= Außerordentliches Ergebnis (Z. 23+24)	0,00	0,00	0,00	0,00		
26	= Ergebnis - vor Berücksichtigung der intern. Leistungsbez. (Z. 22+25)	-113.549,78	-124.360,00	-114.352,28	10.007,72		
28	- Aufwendungen aus internen Leistungsbeziehungen	-1.718,43	-530,00	-537,23	-7,23		
581 101	Aufw. iLv Bauhof	-1.718,43	-530,00	-537,23	-7,23		
29	Ergebnis ( Z.26,27,28)	-115.268,21	-124.890,00	-114.889,51	10.000,49		

## Teilfinanzrechnung Produkt 060202 Kinder-, Jugend- und Familienförderung

Gemeinde Nordkirchen

Nr	Bezeichnung	Ergebnis 2017	Fortg. Ansatz 2018	Ergebnis 2018	Vergl. Fortg. Ansatz-Ergebnis		
	Investitionstätigkeit						
	Einzahlungen						
06	Summe (invest. Einzahlungen)	0,00	0,00	0,00	0,00		
	Auszahlungen						
13	Summe (invest. Auszahlungen)	0,00	0,00	0,00	0,00		
14	Saldo: der Investitionstätigkeit (Einzahlungen ./. Auszahlungen)	0,00	0,00	0,00	0,00		

## Teilergebnisrechnung Produkt 080201 Sportförderung

Gemeinde Nordkirchen

Nr	Bezeichnung	Ergebnis 2017	Fortg. Ansatz 2018	Ergebnis 2018	Vergl. Fortg.An satz- Ergebnis		
05	<b>+ Privatrechtliche Leistungsentgelte</b>	84,63	60,00	97,64	37,64		
446 104	Erstattung Versicherungsbeiträge	84,63	60,00	97,64	37,64		
10	<b>= Ordentliche Erträge</b>	84,63	60,00	97,64	37,64		
11	<b>- Personalaufwendungen</b>	-9.988,88	-12.370,00	-14.357,47	-1.987,47		
13	<b>- Aufw. für Sach- und Dienstleistungen</b>	0,00	-2.000,00	0,00	2.000,00		
525 501	Unterhaltung d.sonst.bewegl.Vermögens	0,00	-2.000,00	0,00	2.000,00		
16	<b>- Sonstige ordentliche Aufwendungen</b>	-647,31	-900,00	-387,49	512,51		
543 117	Aufwendungen für Sportabzeichen	-293,16	-500,00	-125,08	374,92		
543 150	Sonst. Geschäftsaufwendungen	-126,71	0,00	0,00	0,00		
544 101	Versicherungsbeiträge (ohne Gebäude)	-227,44	-400,00	-262,41	137,59		
17	<b>= Ordentliche Aufwendungen</b>	-10.636,19	-15.270,00	-14.744,96	525,04		
18	<b>= Ordentliches Ergebnis (Z. 10+17)</b>	-10.551,56	-15.210,00	-14.647,32	562,68		
21	<b>= Finanzergebnis (Z. 19+20)</b>	0,00	0,00	0,00	0,00		
22	<b>= Ergebnis der lfd. Verw.tätigkeit (Z. 18+21)</b>	-10.551,56	-15.210,00	-14.647,32	562,68		
25	<b>= Außerordentliches Ergebnis (Z. 23+24)</b>	0,00	0,00	0,00	0,00		
26	<b>= Ergebnis - vor Berücksich- tigung der intern. Leis-tungsbez. (Z. 22+25)</b>	-10.551,56	-15.210,00	-14.647,32	562,68		
29	<b>Ergebnis ( Z.26,27,28)</b>	-10.551,56	-15.210,00	-14.647,32	562,68		

## Teilfinanzrechnung Produkt 080201 Sportförderung

Gemeinde Nordkirchen

Nr	Bezeichnung	Ergebnis 2017	Fortg. Ansatz 2018	Ergebnis 2018	Vergl. Fortg.An satz- Ergebnis		
	Investitionstätigkeit						
	Einzahlungen						
06	Summe (invest. Einzahlungen)	0,00	0,00	0,00	0,00		
	Auszahlungen						
13	Summe (invest. Auszahlungen)	0,00	0,00	0,00	0,00		
14	Saldo: der Investitionstätigkeit (Einzahlungen ./ Auszahlungen)	0,00	0,00	0,00	0,00		

## Teilergebnisrechnung Produkt 080301 Hallenbad

Gemeinde Nordkirchen

Nr	Bezeichnung	Ergebnis 2017	Fortg. Ansatz 2018	Ergebnis 2018	Vergl. Fortg. Ansatz-Ergebnis		
10	= Ordentliche Erträge	0,00	0,00	0,00	0,00		
11	- Personalaufwendungen	-1.902,70	0,00	-2,13	-2,13		
17	= Ordentliche Aufwendungen	-1.902,70	0,00	-2,13	-2,13		
18	= Ordentliches Ergebnis (Z. 10+17)	-1.902,70	0,00	-2,13	-2,13		
21	= Finanzergebnis (Z. 19+20)	0,00	0,00	0,00	0,00		
22	= Ergebnis der lfd. Verw.tätigkeit (Z. 18+21)	-1.902,70	0,00	-2,13	-2,13		
25	= Außerordentliches Ergebnis (Z. 23+24)	0,00	0,00	0,00	0,00		
26	= Ergebnis - vor Berücksichtigung der intern. Leistungsbez. (Z. 22+25)	-1.902,70	0,00	-2,13	-2,13		
29	Ergebnis ( Z.26,27,28)	-1.902,70	0,00	-2,13	-2,13		

## Teilfinanzrechnung Produkt 080301 Hallenbad

Gemeinde Nordkirchen

Nr	Bezeichnung	Ergebnis 2017	Fortg. Ansatz 2018	Ergebnis 2018	Vergl. Fortg. Ansatz-Ergebnis		
	Investitionstätigkeit						
	Einzahlungen						
06	Summe (invest. Einzahlungen)	0,00	0,00	0,00	0,00		
	Auszahlungen						
13	Summe (invest. Auszahlungen)	0,00	0,00	0,00	0,00		
14	Saldo: der Investitionstätigkeit (Einzahlungen ./ Auszahlungen)	0,00	0,00	0,00	0,00		

## Teilergebnisrechnung Produkt 110201 Abfallentsorgung der Haushalte

Gemeinde Nordkirchen

Nr	Bezeichnung	Ergebnis 2017	Fortg. Ansatz 2018	Ergebnis 2018	Vergl. Fortg. Ansatz-Ergebnis		
<b>04</b>	<b>+ Öffentlich-rechtliche Leistungsentgelte</b>	<b>778.324,96</b>	<b>778.000,00</b>	<b>766.498,69</b>	<b>-11.501,31</b>		
432 106	Abfallgebühren	698.293,34	687.000,00	715.703,58	28.703,58		
432 119	Erlöse aus der Abfallverwertung	89.324,04	91.000,00	61.070,33	-29.929,67		
438 101	Ertr aus der Auflösg.v. Sopo für Gebührenaussgleich	-9.292,42	0,00	-10.275,22	-10.275,22		
<b>05</b>	<b>+ Privatrechtliche Leistungsentgelte</b>	<b>1.390,50</b>	<b>500,00</b>	<b>1.174,70</b>	<b>674,70</b>		
442 101	Erträge aus Verkäufen (ö.r.)	1.390,50	500,00	1.174,70	674,70		
<b>07</b>	<b>+ Sonstige ordentliche Erträge</b>	<b>0,00</b>	<b>0,00</b>	<b>31,36</b>	<b>31,36</b>		
459 102	Periodenfremde Erträge	0,00	0,00	31,36	31,36		
<b>10</b>	<b>= Ordentliche Erträge</b>	<b>779.715,46</b>	<b>778.500,00</b>	<b>767.704,75</b>	<b>-10.795,25</b>		
<b>11</b>	<b>- Personalaufwendungen</b>	<b>-19.056,60</b>	<b>-18.160,00</b>	<b>-18.357,48</b>	<b>-197,48</b>		
<b>13</b>	<b>- Aufw. für Sach- und Dienstleistungen</b>	<b>-744.448,92</b>	<b>-789.460,00</b>	<b>-730.030,66</b>	<b>59.429,34</b>		
529 101	Sonst. Aufwendungen für Dienstleistungen	-306,38	-1.000,00	-62,87	937,13		
529 109	Kosten der Abfallabfuhr (GebührenHH)	-744.142,54	-788.460,00	-729.967,79	58.492,21		
<b>16</b>	<b>- Sonstige ordentliche Aufwendungen</b>	<b>-3.542,90</b>	<b>-3.100,00</b>	<b>-3.596,67</b>	<b>-496,67</b>		
542 201	Miete / Pacht, Erbbauzins	-2.979,29	-3.100,00	-2.979,29	120,71		
543 108	Postgebühren	-563,61	0,00	-571,38	-571,38		
547 303	Einstellung in Einzelwertberichtigung	0,00	0,00	-46,00	-46,00		
<b>17</b>	<b>= Ordentliche Aufwendungen</b>	<b>-767.048,42</b>	<b>-810.720,00</b>	<b>-751.984,81</b>	<b>58.735,19</b>		
<b>18</b>	<b>= Ordentliches Ergebnis (Z. 10+17)</b>	<b>12.667,04</b>	<b>-32.220,00</b>	<b>15.719,94</b>	<b>47.939,94</b>		
<b>21</b>	<b>= Finanzergebnis (Z. 19+20)</b>	<b>0,00</b>	<b>0,00</b>	<b>0,00</b>	<b>0,00</b>		
<b>22</b>	<b>= Ergebnis der lfd. Verw.tätigkeit (Z. 18+21)</b>	<b>12.667,04</b>	<b>-32.220,00</b>	<b>15.719,94</b>	<b>47.939,94</b>		
<b>25</b>	<b>= Außerordentliches Ergebnis (Z. 23+24)</b>	<b>0,00</b>	<b>0,00</b>	<b>0,00</b>	<b>0,00</b>		

## Teilergebnisrechnung Produkt 110201 Abfallentsorgung der Haushalte

Gemeinde Nordkirchen

Nr	Bezeichnung	Ergebnis 2017	Fortg. Ansatz 2018	Ergebnis 2018	Vergl. Fortg. Ansatz-Ergebnis		
26	= Ergebnis - vor Berücksichtigung der intern. Leistungsbez. (Z. 22+25)	12.667,04	-32.220,00	15.719,94	47.939,94		
27	+ Erträge aus internen Leistungsbeziehungen	12.277,00	14.000,00	13.419,24	-580,76		
481 105	Abfallgebühren - Intern	12.277,00	14.000,00	13.419,24	-580,76		
28	- Aufwendungen aus internen Leistungsbeziehungen	-16.225,47	-16.780,00	-17.803,03	-1.023,03		
581 101	Aufw. iLv Bauhof	-15.711,39	-16.260,00	-17.288,95	-1.028,95		
581 102	Aufw. iLv Grundbesitzabgaben	-514,08	-520,00	-514,08	5,92		
29	Ergebnis ( Z.26,27,28)	8.718,57	-35.000,00	11.336,15	46.336,15		

## Teilfinanzrechnung Produkt 110201 Abfallentsorgung der Haushalte

Gemeinde Nordkirchen

Nr	Bezeichnung	Ergebnis 2017	Fortg. Ansatz 2018	Ergebnis 2018	Vergl. Fortg. Ansatz-Ergebnis		
	Investitionstätigkeit						
	Einzahlungen						
06	Summe (invest. Einzahlungen)	0,00	0,00	0,00	0,00		
	Auszahlungen						
13	Summe (invest. Auszahlungen)	0,00	0,00	0,00	0,00		
14	Saldo: der Investitionstätigkeit (Einzahlungen ./ Auszahlungen)	0,00	0,00	0,00	0,00		



## Teilergebnisrechnung Produkt 110202 Andere Abfallsysteme

Gemeinde Nordkirchen

Nr	Bezeichnung	Ergebnis 2017	Fortg. Ansatz 2018	Ergebnis 2018	Vergl. Fortg. Ansatz-Ergebnis		
06	+ Kostenerstattungen und Kostenumlagen	12.073,13	12.000,00	12.277,74	277,74		
448 701	Erstattg. v. priv. Untern./Vereine	12.073,13	12.000,00	12.277,74	277,74		
10	= Ordentliche Erträge	12.073,13	12.000,00	12.277,74	277,74		
11	- Personalaufwendungen	-5.300,73	-3.110,00	-3.059,45	50,55		
17	= Ordentliche Aufwendungen	-5.300,73	-3.110,00	-3.059,45	50,55		
18	= Ordentliches Ergebnis (Z. 10+17)	6.772,40	8.890,00	9.218,29	328,29		
21	= Finanzergebnis (Z. 19+20)	0,00	0,00	0,00	0,00		
22	= Ergebnis der lfd. Verw.tätigkeit (Z. 18+21)	6.772,40	8.890,00	9.218,29	328,29		
25	= Außerordentliches Ergebnis (Z. 23+24)	0,00	0,00	0,00	0,00		
26	= Ergebnis - vor Berücksichtigung der intern. Leistungsbez. (Z. 22+25)	6.772,40	8.890,00	9.218,29	328,29		
29	Ergebnis ( Z.26,27,28)	6.772,40	8.890,00	9.218,29	328,29		

## Teilfinanzrechnung Produkt 110202 Andere Abfallsysteme

Gemeinde Nordkirchen

Nr	Bezeichnung	Ergebnis 2017	Fortg. Ansatz 2018	Ergebnis 2018	Vergl. Fortg.An satz- Ergebnis		
	Investitionstätigkeit						
	Einzahlungen						
06	Summe (invest. Einzahlungen)	0,00	0,00	0,00	0,00		
	Auszahlungen						
13	Summe (invest. Auszahlungen)	0,00	0,00	0,00	0,00		
14	Saldo: der Investitionstätigkeit (Einzahlungen ./ Auszahlungen)	0,00	0,00	0,00	0,00		

## Teilergebnisrechnung Produkt 120201 Öffentlicher Personennahverkehr

Gemeinde Nordkirchen

Nr	Bezeichnung	Ergebnis 2017	Fortg. Ansatz 2018	Ergebnis 2018	Vergl. Fortg. Ansatz-Ergebnis		
<b>02</b>	<b>+ Zuwendungen und allgemeine Umlagen</b>	<b>8.024,67</b>	<b>7.900,00</b>	<b>8.858,00</b>	<b>958,00</b>		
414 101	Zuweisg v. Land lfd. Zwecke	6.666,67	6.500,00	7.500,00	1.000,00		
416 601	Ertr.a.d. Aufl.v. SoPo. a. Zusch.v.sonst.ö.Sonderr	1.358,00	1.400,00	1.358,00	-42,00		
<b>07</b>	<b>+ Sonstige ordentliche Erträge</b>	<b>0,00</b>	<b>0,00</b>	<b>11.519,69</b>	<b>11.519,69</b>		
459 102	Periodenfremde Erträge	0,00	0,00	11.519,69	11.519,69		
<b>10</b>	<b>= Ordentliche Erträge</b>	<b>8.024,67</b>	<b>7.900,00</b>	<b>20.377,69</b>	<b>12.477,69</b>		
<b>11</b>	<b>- Personalaufwendungen</b>	<b>-273,00</b>	<b>-10.660,00</b>	<b>-10.725,69</b>	<b>-65,69</b>		
<b>13</b>	<b>- Aufw. für Sach- und Dienstleistungen</b>	<b>-12.783,54</b>	<b>-9.900,00</b>	<b>-11.107,23</b>	<b>-1.207,23</b>		
524 102	Strom	-943,54	-900,00	-924,23	-24,23		
529 121	Kostenanteil Ortslinienverkehr	-11.840,00	-9.000,00	-10.183,00	-1.183,00		
<b>14</b>	<b>- Bilanzielle Abschreibungen</b>	<b>-2.250,14</b>	<b>-2.250,00</b>	<b>-2.250,11</b>	<b>-0,11</b>		
<b>15</b>	<b>- Transferaufwendungen</b>	<b>-7.008,07</b>	<b>-6.500,00</b>	<b>-7.937,20</b>	<b>-1.437,20</b>		
531 819	Zuschüsse für Bürgerbus	-7.008,07	-6.500,00	-7.937,20	-1.437,20		
<b>16</b>	<b>- Sonstige ordentliche Aufwendungen</b>	<b>0,00</b>	<b>-6.000,00</b>	<b>0,00</b>	<b>6.000,00</b>		
543 125	Allg. Planungsaufwand	0,00	-6.000,00	0,00	6.000,00		
<b>17</b>	<b>= Ordentliche Aufwendungen</b>	<b>-22.314,75</b>	<b>-35.310,00</b>	<b>-32.020,23</b>	<b>3.289,77</b>		
<b>18</b>	<b>= Ordentliches Ergebnis (Z. 10+17)</b>	<b>-14.290,08</b>	<b>-27.410,00</b>	<b>-11.642,54</b>	<b>15.767,46</b>		
<b>21</b>	<b>= Finanzergebnis (Z. 19+20)</b>	<b>0,00</b>	<b>0,00</b>	<b>0,00</b>	<b>0,00</b>		
<b>22</b>	<b>= Ergebnis der lfd. Verw.tätigkeit (Z. 18+21)</b>	<b>-14.290,08</b>	<b>-27.410,00</b>	<b>-11.642,54</b>	<b>15.767,46</b>		
<b>25</b>	<b>= Außerordentliches Ergebnis (Z. 23+24)</b>	<b>0,00</b>	<b>0,00</b>	<b>0,00</b>	<b>0,00</b>		
<b>26</b>	<b>= Ergebnis - vor Berücksichtigung der intern. Leistungsbez. (Z. 22+25)</b>	<b>-14.290,08</b>	<b>-27.410,00</b>	<b>-11.642,54</b>	<b>15.767,46</b>		

## Teilergebnisrechnung Produkt 120201 Öffentlicher Personennahverkehr

Gemeinde Nordkirchen

Nr	Bezeichnung	Ergebnis 2017	Fortg. Ansatz 2018	Ergebnis 2018	Vergl. Fortg. Ansatz-Ergebnis		
29	Ergebnis ( Z.26,27,28)	-14.290,08	-27.410,00	-11.642,54	15.767,46		

## Teilfinanzrechnung Produkt 120201 Öffentlicher Personennahverkehr

Gemeinde Nordkirchen

Nr	Bezeichnung	Ergebnis 2017	Fortg. Ansatz 2018	Ergebnis 2018	Vergl. Fortg. Ansatz-Ergebnis		
	Investitionstätigkeit						
	Einzahlungen						
06	Summe (invest. Einzahlungen)	0,00	0,00	0,00	0,00		
	Auszahlungen						
13	Summe (invest. Auszahlungen)	0,00	0,00	0,00	0,00		
14	Saldo: der Investitionstätigkeit (Einzahlungen ./ Auszahlungen)	0,00	0,00	0,00	0,00		

## Teilergebnisrechnung Produkt 120301 Straßenreinigung und Winterdienst

Gemeinde Nordkirchen

Nr	Bezeichnung	Ergebnis 2017	Fortg. Ansatz 2018	Ergebnis 2018	Vergl. Fortg. Ansatz-Ergebnis		
10	= Ordentliche Erträge	0,00	0,00	0,00	0,00		
11	- Personalaufwendungen	-1.387,70	0,00	0,00	0,00		
13	- Aufw. für Sach- und Dienstleistungen	-2.165,16	-7.000,00	-4.078,03	2.921,97		
529 104	Straßenreinigungskosten / Winterdienst / Streusalz	-2.165,16	-7.000,00	-4.078,03	2.921,97		
17	= Ordentliche Aufwendungen	-3.552,86	-7.000,00	-4.078,03	2.921,97		
18	= Ordentliches Ergebnis (Z. 10+17)	-3.552,86	-7.000,00	-4.078,03	2.921,97		
21	= Finanzergebnis (Z. 19+20)	0,00	0,00	0,00	0,00		
22	= Ergebnis der lfd. Verw.tätigkeit (Z. 18+21)	-3.552,86	-7.000,00	-4.078,03	2.921,97		
25	= Außerordentliches Ergebnis (Z. 23+24)	0,00	0,00	0,00	0,00		
26	= Ergebnis - vor Berücksichtigung der intern. Leistungsbez. (Z. 22+25)	-3.552,86	-7.000,00	-4.078,03	2.921,97		
28	- Aufwendungen aus internen Leistungsbeziehungen	-11.341,66	-24.110,00	-4.135,02	19.974,98		
581 101	Aufw. iLv Bauhof	-11.341,66	-24.110,00	-4.135,02	19.974,98		
29	Ergebnis ( Z.26,27,28)	-14.894,52	-31.110,00	-8.213,05	22.896,95		

## Teilfinanzrechnung Produkt 120301 Straßenreinigung und Winterdienst

Gemeinde Nordkirchen

Nr	Bezeichnung	Ergebnis 2017	Fortg. Ansatz 2018	Ergebnis 2018	Vergl. Fortg. Ansatz-Ergebnis		
	Investitionstätigkeit						
	Einzahlungen						
06	Summe (invest. Einzahlungen)	0,00	0,00	0,00	0,00		
	Auszahlungen						
13	Summe (invest. Auszahlungen)	0,00	0,00	0,00	0,00		
14	Saldo: der Investitionstätigkeit (Einzahlungen ./. Auszahlungen)	0,00	0,00	0,00	0,00		

## Teilergebnisrechnung Produkt 130202 Bestattungswesen

Gemeinde Nordkirchen

Nr	Bezeichnung	Ergebnis 2017	Fortg. Ansatz 2018	Ergebnis 2018	Vergl. Fortg. Ansatz-Ergebnis		
<b>04</b>	<b>+ Öffentlich-rechtliche Leistungsentgelte</b>	<b>137.483,10</b>	<b>110.000,00</b>	<b>157.697,58</b>	<b>47.697,58</b>		
431 101	Verwaltungsgebühren	304,50	0,00	273,00	273,00		
432 111	Friedhofs-, Grab-, Bestattungsgebühren	137.178,60	110.000,00	157.424,58	47.424,58		
<b>06</b>	<b>+ Kostenerstattungen und Kostenumlagen</b>	<b>248,52</b>	<b>300,00</b>	<b>248,52</b>	<b>-51,48</b>		
448 110	Erst. Kriegsgräber	248,52	300,00	248,52	-51,48		
<b>07</b>	<b>+ Sonstige ordentliche Erträge</b>	<b>15,41</b>	<b>100,00</b>	<b>1.159,37</b>	<b>1.059,37</b>		
456 502	Weitere sonstige ordentliche Erträge	0,00	100,00	0,00	-100,00		
459 102	Periodenfremde Erträge	0,00	0,00	1.156,43	1.156,43		
459 103	Erträge aus niedergeschlagenen Forderungen	15,41	0,00	2,94	2,94		
<b>10</b>	<b>= Ordentliche Erträge</b>	<b>137.747,03</b>	<b>110.400,00</b>	<b>159.105,47</b>	<b>48.705,47</b>		
<b>11</b>	<b>- Personalaufwendungen</b>	<b>-1.019,93</b>	<b>-5.610,00</b>	<b>-5.588,44</b>	<b>21,56</b>		
<b>13</b>	<b>- Aufw. für Sach- und Dienstleistungen</b>	<b>-43.418,76</b>	<b>-45.000,00</b>	<b>-64.897,17</b>	<b>-19.897,17</b>		
521 101	Unterhaltung Grundstücke	-43.170,24	-44.400,00	-62.859,04	-18.459,04		
524 152	Schädlingsbekämpfung	0,00	0,00	-547,40	-547,40		
524 190	sonstige Bewirtschaftungskosten	-248,52	-300,00	-1.340,73	-1.040,73		
525 503	Unterhg./Inst. Betr. und Gesch.Ausstattung	0,00	-300,00	-150,00	150,00		
<b>14</b>	<b>- Bilanzielle Abschreibungen</b>	<b>-580,17</b>	<b>-510,00</b>	<b>-509,10</b>	<b>0,90</b>		
<b>15</b>	<b>- Transferaufwendungen</b>	<b>-100,00</b>	<b>-100,00</b>	<b>-100,00</b>	<b>0,00</b>		
531 818	Zuschüsse Vereine, Verbände, Beiräte	-100,00	-100,00	-100,00	0,00		
<b>17</b>	<b>= Ordentliche Aufwendungen</b>	<b>-45.118,86</b>	<b>-51.220,00</b>	<b>-71.094,71</b>	<b>-19.874,71</b>		
<b>18</b>	<b>= Ordentliches Ergebnis (Z. 10+17)</b>	<b>92.628,17</b>	<b>59.180,00</b>	<b>88.010,76</b>	<b>28.830,76</b>		
<b>21</b>	<b>= Finanzergebnis (Z. 19+20)</b>	<b>0,00</b>	<b>0,00</b>	<b>0,00</b>	<b>0,00</b>		
<b>22</b>	<b>= Ergebnis der lfd. Verw.tätigkeit (Z. 18+21)</b>	<b>92.628,17</b>	<b>59.180,00</b>	<b>88.010,76</b>	<b>28.830,76</b>		

## Teilergebnisrechnung Produkt 130202 Bestattungswesen

Gemeinde Nordkirchen

Nr.	Bezeichnung	Ergebnis 2017	Fortg. Ansatz 2018	Ergebnis 2018	Vergl. Fortg. Ansatz-Ergebnis		
25	= Außerordentliches Ergebnis (Z. 23+24)	0,00	0,00	0,00	0,00		
26	= Ergebnis - vor Berücksichtigung der intern. Leistungsbez. (Z. 22+25)	92.628,17	59.180,00	88.010,76	28.830,76		
28	- Aufwendungen aus internen Leistungsbeziehungen	-174.400,13	-109.270,00	-117.186,35	-7.916,35		
581 103	Aufw. iLv Gebäudemanagement	-174.400,13	-109.270,00	-117.186,35	-7.916,35		
29	Ergebnis ( Z.26,27,28)	-81.771,96	-50.090,00	-29.175,59	20.914,41		

## Teilfinanzrechnung Produkt 130202 Bestattungswesen

Gemeinde Nordkirchen

Nr.	Bezeichnung	Ergebnis 2017	Fortg. Ansatz 2018	Ergebnis 2018	Vergl. Fortg. Ansatz-Ergebnis		
	Investitionstätigkeit						
	Einzahlungen						
06	Summe (invest. Einzahlungen)	0,00	0,00	0,00	0,00		
	Auszahlungen						
13	Summe (invest. Auszahlungen)	0,00	0,00	0,00	0,00		
14	Saldo: der Investitionstätigkeit (Einzahlungen ./ Auszahlungen)	0,00	0,00	0,00	0,00		



## Teilergebnisrechnung Produkt 150102 Tourismusförderung

Gemeinde Nordkirchen

Nr	Bezeichnung	Ergebnis 2017	Fortg. Ansatz 2018	Ergebnis 2018	Vergl. Fortg. Ansatz-Ergebnis		
<b>02</b>	<b>+ Zuwendungen und allgemeine Umlagen</b>	<b>14.654,51</b>	<b>14.630,00</b>	<b>15.154,50</b>	<b>524,50</b>		
414 801	Spenden / Zusch. v. übr. Bereichen lfd. Zwecke	0,00	0,00	500,00	500,00		
416 101	Ertr.a.d. Aufl.v. SoPo. a. Zuweisg v. Land	14.419,22	14.400,00	14.419,21	19,21		
416 601	Ertr.a.d. Aufl.v. SoPo. a. Zusch.v.sonst.ö.Sonderr	235,29	230,00	235,29	5,29		
<b>05</b>	<b>+ Privatrechtliche Leistungsentgelte</b>	<b>8.595,45</b>	<b>6.800,00</b>	<b>3.812,58</b>	<b>-2.987,42</b>		
441 104	Nutzungsentgelte (privat)	150,00	0,00	0,00	0,00		
442 104	Erträge aus Verkäufen (privat)	8.435,85	6.800,00	0,00	-6.800,00		
442 106	Provisionen Vermittlung und Verkauf	9,60	0,00	352,93	352,93		
442 107	Verkäufe Tourismusartikel	0,00	0,00	2.314,65	2.314,65		
442 108	Entgelte für touristische Veranstaltungen	0,00	0,00	1.145,00	1.145,00		
<b>06</b>	<b>+ Kostenerstattungen und Kostenumlagen</b>	<b>250,00</b>	<b>250,00</b>	<b>250,00</b>	<b>0,00</b>		
448 401	Erstattg v. sonst. öffentl. Bereichen	250,00	250,00	250,00	0,00		
<b>07</b>	<b>+ Sonstige ordentliche Erträge</b>	<b>0,00</b>	<b>0,00</b>	<b>470,00</b>	<b>470,00</b>		
459 102	Periodenfremde Erträge	0,00	0,00	470,00	470,00		
<b>10</b>	<b>= Ordentliche Erträge</b>	<b>23.499,96</b>	<b>21.680,00</b>	<b>19.687,08</b>	<b>-1.992,92</b>		
<b>11</b>	<b>- Personalaufwendungen</b>	<b>-85.542,17</b>	<b>-99.070,00</b>	<b>-92.263,62</b>	<b>6.806,38</b>		
<b>13</b>	<b>- Aufw. für Sach- und Dienstleistungen</b>	<b>-27.942,20</b>	<b>-27.000,00</b>	<b>-24.364,28</b>	<b>2.635,72</b>		
525 503	Unterhg./Inst. Betr.und Gesch.Ausstattung	0,00	0,00	-709,97	-709,97		
525 602	Geringwertige Wirtschaftsgüter (GWG)	0,00	0,00	-666,29	-666,29		
529 133	Betrieb Tourismusbüro	-27.942,20	-27.000,00	-22.165,31	4.834,69		
529 138	Einkäufe Tourismusartikel	0,00	0,00	-822,71	-822,71		
<b>14</b>	<b>- Bilanzielle Abschreibungen</b>	<b>-18.812,02</b>	<b>-18.200,00</b>	<b>-18.812,04</b>	<b>-612,04</b>		
<b>16</b>	<b>- Sonstige ordentliche Aufwendungen</b>	<b>-75,00</b>	<b>-8.080,00</b>	<b>-5.882,63</b>	<b>2.197,37</b>		
543	Aufwendungen für touristische	0,00	0,00	-5.687,63	-5.687,63		

## Teilergebnisrechnung Produkt 150102 Tourismusförderung

Gemeinde Nordkirchen

Nr	Bezeichnung	Ergebnis 2017	Fortg. Ansatz 2018	Ergebnis 2018	Vergl. Fortg.An satz- Ergebnis		
111	Veranstaltungen						
543 118	Aufwand Werbung u. Ausschreibung	0,00	-5.000,00	0,00	5.000,00		
543 122	Beitrag Vereine und Verbände	-75,00	-3.080,00	-195,00	2.885,00		
<b>17</b>	<b>= Ordentliche Aufwendungen</b>	<b>-132.371,39</b>	<b>-152.350,00</b>	<b>-141.322,57</b>	<b>11.027,43</b>		
<b>18</b>	<b>= Ordentliches Ergebnis (Z. 10+17)</b>	<b>-108.871,43</b>	<b>-130.670,00</b>	<b>-121.635,49</b>	<b>9.034,51</b>		
<b>21</b>	<b>= Finanzergebnis (Z. 19+20)</b>	<b>0,00</b>	<b>0,00</b>	<b>0,00</b>	<b>0,00</b>		
<b>22</b>	<b>= Ergebnis der lfd. Verw.tätigkeit (Z. 18+21)</b>	<b>-108.871,43</b>	<b>-130.670,00</b>	<b>-121.635,49</b>	<b>9.034,51</b>		
<b>25</b>	<b>= Außerordentliches Ergebnis (Z. 23+24)</b>	<b>0,00</b>	<b>0,00</b>	<b>0,00</b>	<b>0,00</b>		
<b>26</b>	<b>= Ergebnis - vor Berücksich- tigung der intern. Leis-tungsbez. (Z. 22+25)</b>	<b>-108.871,43</b>	<b>-130.670,00</b>	<b>-121.635,49</b>	<b>9.034,51</b>		
<b>28</b>	<b>- Aufwendungen aus internen Leistungsbeziehungen</b>	<b>-1.178,35</b>	<b>-1.160,00</b>	<b>-553,51</b>	<b>606,49</b>		
581 101	Aufw. iLv Bauhof	-1.178,35	-1.160,00	-553,51	606,49		
<b>29</b>	<b>Ergebnis ( Z.26,27,28)</b>	<b>-110.049,78</b>	<b>-131.830,00</b>	<b>-122.189,00</b>	<b>9.641,00</b>		

## Teilfinanzrechnung Produkt 150102 Tourismusförderung

Gemeinde Nordkirchen

Nr	Bezeichnung	Ergebnis 2017	Fortg. Ansatz 2018	Ergebnis 2018	Vergl. Fortg. Ansatz-Ergebnis		
	Investitionstätigkeit						
	Einzahlungen						
06	Summe (invest. Einzahlungen)	0,00	0,00	0,00	0,00		
	Auszahlungen						
09	für den Erwerb v. beweglichem Anlagevermögen	-3.285,00	0,00	-666,29	-666,29		
13	Summe (invest. Auszahlungen)	-3.285,00	0,00	-666,29	-666,29		
14	Saldo: der Investitionstätigkeit (Einzahlungen ./ Auszahlungen)	-3.285,00	0,00	-666,29	-666,29		

## Investitionen Produkt 150102 Tourismusförderung

Gemeinde Nordkirchen

	Jahres- ergebnis 2017	Fortg. Ansatz mit HH- Resten 2018	Jahres- ergebnis 2018	Vergl. Fortg. Ansatz- Ergebnis 2018			
1. oberhalb der Wertgrenze							
2. unterhalb der Wertgrenze Summe	-3.285,00	0,00	-666,29	666,29			

## Teilergebnisrechnung Produkt 010402 Bauhof

Gemeinde Nordkirchen

Nr	Bezeichnung	Ergebnis 2017	Fortg. Ansatz 2018	Ergebnis 2018	Vergl. Fortg. Ansatz-Ergebnis		
<b>02</b>	<b>+ Zuwendungen und allgemeine Umlagen</b>	<b>22.014,37</b>	<b>20.000,00</b>	<b>25.207,79</b>	<b>5.207,79</b>		
416 401	Ertr.a.d. Aufl.v. SoPo. a. Zuweisg v.sonst.öff.Ber	22.014,37	20.000,00	25.207,79	5.207,79		
<b>06</b>	<b>+ Kostenerstattungen und Kostenumlagen</b>	<b>8.203,00</b>	<b>20.000,00</b>	<b>20.524,75</b>	<b>524,75</b>		
448 813	Erstattung Personalkosten	8.203,00	20.000,00	20.524,75	524,75		
<b>07</b>	<b>+ Sonstige ordentliche Erträge</b>	<b>168,06</b>	<b>160,00</b>	<b>1.647,82</b>	<b>1.487,82</b>		
456 501	Erträge aus Schadensersatzleistungen	0,00	0,00	1.206,03	1.206,03		
457 102	Ertr. a.d.Auflösung von sonstigen SoPo	168,06	160,00	168,05	8,05		
458 103	Erträge aus Anlagenabgang Sonderposten	0,00	0,00	173,87	173,87		
459 102	Periodenfremde Erträge	0,00	0,00	99,87	99,87		
<b>10</b>	<b>= Ordentliche Erträge</b>	<b>30.385,43</b>	<b>40.160,00</b>	<b>47.380,36</b>	<b>7.220,36</b>		
<b>11</b>	<b>- Personalaufwendungen</b>	<b>-490.981,06</b>	<b>-551.560,00</b>	<b>-538.444,86</b>	<b>13.115,14</b>		
<b>13</b>	<b>- Aufw. für Sach- und Dienstleistungen</b>	<b>-71.298,81</b>	<b>-56.060,00</b>	<b>-72.313,08</b>	<b>-16.253,08</b>		
521 101	Unterhaltung Grundstücke	0,00	-500,00	0,00	500,00		
521 110	Unterhaltung eigene Gebäude	-831,79	-3.000,00	-4.006,41	-1.006,41		
521 111	Unterhaltung Brandschutz-/Einbruchmeldeeinrichtung	0,00	0,00	-226,93	-226,93		
521 130	Unterhaltung Außenanlagen bei Gebäuden	0,00	0,00	-45,52	-45,52		
524 102	Strom	-2.665,85	-2.300,00	-2.352,66	-52,66		
524 103	Gas	-1.961,40	-2.200,00	-2.044,16	155,84		
524 106	Wasser	-406,96	-400,00	-528,32	-128,32		
524 150	Unterhaltsreinigung	-37,68	-40,00	-76,80	-36,80		
524 151	Reinigungsmittel	-189,66	-500,00	-657,31	-157,31		
524 190	sonstige Bewirtschaftungskosten	0,00	-200,00	-48,36	151,64		
525 101	Unterhaltung von PKW/LKW (Kraftstoff)	-16.599,25	-17.000,00	-17.055,88	-55,88		
525 102	Instandsetzung von Pkw / Lkw (Inspektionen)	-12.815,90	-12.000,00	-17.908,82	-5.908,82		
525	Unterhg./Inst. Betr.und	-4.362,19	-3.000,00	-2.791,25	208,75		

## Teilergebnisrechnung Produkt 010402 Bauhof

Gemeinde Nordkirchen

Nr	Bezeichnung	Ergebnis 2017	Fortg. Ansatz 2018	Ergebnis 2018	Vergl. Fortg. Ansatz-Ergebnis		
503	Gesch.Ausstattung						
525 504	Unterhaltung, Instandhalt. v. Maschinen u. Geräten	-28.888,98	-12.000,00	-23.078,85	-11.078,85		
525 602	Geringwertige Wirtschaftsgüter (GWG)	-1.817,32	-2.000,00	-988,41	1.011,59		
529 101	Sonst. Aufwendungen für Dienstleistungen	0,00	-170,00	0,00	170,00		
529 106	Abfallentsorgung	-721,83	-750,00	-503,40	246,60		
<b>14</b>	<b>- Bilanzielle Abschreibungen</b>	<b>-43.061,71</b>	<b>-52.810,00</b>	<b>-42.296,54</b>	<b>10.513,46</b>		
<b>16</b>	<b>- Sonstige ordentliche Aufwendungen</b>	<b>-15.614,14</b>	<b>-16.020,00</b>	<b>-17.016,42</b>	<b>-996,42</b>		
541 201	Aufwendungen für Dienst- u. Schutzkleidung	-3.860,61	-4.000,00	-2.818,82	1.181,18		
541 204	Arbeitsmedizin, Sicherheitstechnik, Schutzimpf.	-376,16	0,00	0,00	0,00		
542 201	Miete / Pacht, Erbbauzins	-2.133,12	-2.200,00	-2.133,12	66,88		
542 206	Mietaufwand Maschinen und Geräte	0,00	0,00	-3.284,43	-3.284,43		
543 110	Rundfunkgebühren	-699,72	-720,00	-699,72	20,28		
544 101	Versicherungsbeiträge (ohne Gebäude)	-250,25	-300,00	-298,22	1,78		
544 102	Kfz-Versicherungsbeiträge	-5.794,77	-6.150,00	-4.943,50	1.206,50		
544 103	Kfz-Steuer	-1.954,00	-2.000,00	-1.814,00	186,00		
544 106	Versicherungen Gebäude	-544,51	-650,00	-646,17	3,83		
547 906	Anlagenabgang bewegl.Sachen (Verlust)	-1,00	0,00	-378,44	-378,44		
<b>17</b>	<b>= Ordentliche Aufwendungen</b>	<b>-620.955,72</b>	<b>-676.450,00</b>	<b>-670.070,90</b>	<b>6.379,10</b>		
<b>18</b>	<b>= Ordentliches Ergebnis (Z. 10+17)</b>	<b>-590.570,29</b>	<b>-636.290,00</b>	<b>-622.690,54</b>	<b>13.599,46</b>		
<b>21</b>	<b>= Finanzergebnis (Z. 19+20)</b>	<b>0,00</b>	<b>0,00</b>	<b>0,00</b>	<b>0,00</b>		
<b>22</b>	<b>= Ergebnis der lfd. Verw.tätigkeit (Z. 18+21)</b>	<b>-590.570,29</b>	<b>-636.290,00</b>	<b>-622.690,54</b>	<b>13.599,46</b>		
<b>25</b>	<b>= Außerordentliches Ergebnis (Z. 23+24)</b>	<b>0,00</b>	<b>0,00</b>	<b>0,00</b>	<b>0,00</b>		
<b>26</b>	<b>= Ergebnis - vor Berücksichtigung der intern. Leistungsbez. (Z. 22+25)</b>	<b>-590.570,29</b>	<b>-636.290,00</b>	<b>-622.690,54</b>	<b>13.599,46</b>		
<b>27</b>	<b>+ Erträge aus internen</b>	<b>490.981,06</b>	<b>551.560,00</b>	<b>538.444,86</b>	<b>-13.115,14</b>		

## Teilergebnisrechnung Produkt 010402 Bauhof

Gemeinde Nordkirchen

Nr.	Bezeichnung	Ergebnis 2017	Fortg. Ansatz 2018	Ergebnis 2018	Vergl. Fortg. Ansatz-Ergebnis		
	<b>Leistungsbeziehungen</b>						
481 101	Erträge aus iLv Bauhof	490.981,06	551.560,00	538.444,86	-13.115,14		
<b>28</b>	<b>- Aufwendungen aus internen Leistungsbeziehungen</b>	<b>-75.244,98</b>	<b>-83.190,00</b>	<b>-81.907,30</b>	<b>1.282,70</b>		
581 101	Aufw. iLv Bauhof	-73.450,77	-81.390,00	-80.128,24	1.261,76		
581 102	Aufw. iLv Grundbesitzabgaben	-1.794,21	-1.800,00	-1.779,06	20,94		
<b>29</b>	<b>Ergebnis ( Z.26,27,28)</b>	<b>-174.834,21</b>	<b>-167.920,00</b>	<b>-166.152,98</b>	<b>1.767,02</b>		

## Teilfinanzrechnung Produkt 010402 Bauhof

Gemeinde Nordkirchen

Nr.	Bezeichnung	Ergebnis 2017	Fortg. Ansatz 2018	Ergebnis 2018	Vergl. Fortg. Ansatz-Ergebnis		
	<b>Investitionstätigkeit</b>						
	<b>Einzahlungen</b>						
<b>06</b>	<b>Summe (invest. Einzahlungen)</b>	<b>0,00</b>	<b>0,00</b>	<b>0,00</b>	<b>0,00</b>		
	<b>Auszahlungen</b>						
09	für den Erwerb v. beweglichem Anlagevermögen	-19.276,06	-122.000,00	-98.870,93	23.129,07		
<b>13</b>	<b>Summe (invest. Auszahlungen)</b>	<b>-19.276,06</b>	<b>-122.000,00</b>	<b>-98.870,93</b>	<b>23.129,07</b>		
<b>14</b>	<b>Saldo: der Investitionstätigkeit (Einzahlungen ./ Auszahlungen)</b>	<b>-19.276,06</b>	<b>-122.000,00</b>	<b>-98.870,93</b>	<b>23.129,07</b>		

## Investitionen Produkt 010402 Bauhof

Gemeinde Nordkirchen

	<b>Jahres- ergebnis 2017</b>	<b>Fortg. Ansatz mit HH- Resten 2018</b>	<b>Jahres- ergebnis 2018</b>	<b>Vergl. Fortg. Ansatz- Ergebnis 2018</b>			
<b>1. oberhalb der Wertgrenze</b>							
INV0900006 Fzg + Geräte Bauhof	-19.276,06	-121.000,00	-98.870,93	-22.129,07			
26 - Auszahlg f. Erwerb v. bewegl. Anlageverm.	-19.276,06	-121.000,00	-98.870,93	-22.129,07			
<b>Summe</b>	<b>-19.276,06</b>	<b>-121.000,00</b>	<b>-98.870,93</b>	<b>-22.129,07</b>			
<b>2. unterhalb der Wertgrenze</b>	<b>0,00</b>	<b>-1.000,00</b>	<b>0,00</b>	<b>-1.000,00</b>			
<b>Summe</b>							

## Teilergebnisrechnung Produkt 011001 Verwaltungsgebäude

Gemeinde Nordkirchen

Nr	Bezeichnung	Ergebnis 2017	Fortg. Ansatz 2018	Ergebnis 2018	Vergl. Fortg. Ansatz-Ergebnis		
<b>02</b>	<b>+ Zuwendungen und allgemeine Umlagen</b>	<b>12.599,61</b>	<b>12.600,00</b>	<b>12.599,61</b>	<b>-0,39</b>		
416 101	Ertr.a.d. Aufl.v. SoPo. a. Zuweisg v. Land	11.799,61	12.600,00	11.799,61	-800,39		
416 401	Ertr.a.d. Aufl.v. SoPo. a. Zuweisg v.sonst.öff.Ber	800,00	0,00	800,00	800,00		
<b>05</b>	<b>+ Privatrechtliche Leistungsentgelte</b>	<b>24.614,71</b>	<b>22.630,00</b>	<b>24.154,24</b>	<b>1.524,24</b>		
441 101	Mieten u. Pachten, Erbbauzins	12.195,60	11.790,00	11.005,60	-784,40		
441 102	Nebenkosten	4.586,54	4.440,00	4.250,08	-189,92		
441 104	Nutzungsentgelte (privat)	1.030,00	400,00	990,00	590,00		
442 105	Erträge Einspeisevergütung PV-Anlagen (ohne Ust)	6.802,57	6.000,00	7.908,56	1.908,56		
<b>07</b>	<b>+ Sonstige ordentliche Erträge</b>	<b>1.911,89</b>	<b>0,00</b>	<b>1.098,66</b>	<b>1.098,66</b>		
456 501	Erträge aus Schadensersatzleistungen	0,00	0,00	328,00	328,00		
456 502	Weitere sonstige ordentliche Erträge	0,00	0,00	7,81	7,81		
459 102	Periodenfremde Erträge	1.911,89	0,00	762,85	762,85		
<b>10</b>	<b>= Ordentliche Erträge</b>	<b>39.126,21</b>	<b>35.230,00</b>	<b>37.852,51</b>	<b>2.622,51</b>		
<b>11</b>	<b>- Personalaufwendungen</b>	<b>-100.376,26</b>	<b>-163.410,00</b>	<b>-166.429,78</b>	<b>-3.019,78</b>		
<b>13</b>	<b>- Aufw. für Sach- und Dienstleistungen</b>	<b>-87.993,08</b>	<b>-79.960,00</b>	<b>-73.149,32</b>	<b>6.810,68</b>		
521 103	Unterhaltung gemietete Gebäude	-416,50	-1.000,00	-641,50	358,50		
521 110	Unterhaltung eigene Gebäude	-34.430,53	-40.500,00	-15.956,81	24.543,19		
521 111	Unterhaltung Brandschutz-/Einbruchmeldeeinrichtung	-3.622,50	0,00	-5.734,16	-5.734,16		
521 130	Unterhaltung Außenanlagen bei Gebäuden	-1.835,28	0,00	-12.299,48	-12.299,48		
521 150	Unterhaltung Heizungs- u. Klimaanlage, Aufzüge	-8.398,44	0,00	-4.738,17	-4.738,17		
524 102	Strom	-15.494,29	-15.000,00	-13.678,12	1.321,88		
524 103	Gas	-13.121,07	-14.550,00	-11.241,77	3.308,23		
524 106	Wasser	-993,06	-1.100,00	-871,25	228,75		
524 150	Unterhaltsreinigung	-2.552,38	-2.950,00	-3.564,71	-614,71		
524	Reinigungsmittel	-2.758,42	-1.950,00	-2.069,77	-119,77		



## Teilergebnisrechnung Produkt 011001 Verwaltungsgebäude

Gemeinde Nordkirchen

Nr	Bezeichnung	Ergebnis 2017	Fortg. Ansatz 2018	Ergebnis 2018	Vergl. Fortg. Ansatz-Ergebnis		
151							
524 160	Bewirtschaftung baul. Anlagen	0,00	-300,00	0,00	300,00		
524 162	Bewachung und Sicherheitsdienst	-114,24	-400,00	-142,80	257,20		
524 190	sonstige Bewirtschaftungskosten	-121,23	-300,00	-382,44	-82,44		
525 503	Unterhg./Inst. Betr. und Gesch.Ausstattung	-3.058,45	-200,00	-330,69	-130,69		
525 504	Unterhaltung, Instandhalt. v. Maschinen u. Geräten	-37,03	0,00	0,00	0,00		
525 602	Geringwertige Wirtschaftsgüter (GWG)	-379,00	-790,00	-831,63	-41,63		
527 952	Empfänge, Bewirtungen, Repräsentationen	0,00	0,00	-18,40	-18,40		
529 101	Sonst. Aufwendungen für Dienstleistungen	0,00	-320,00	0,00	320,00		
529 106	Abfallentsorgung	-660,66	-600,00	-647,62	-47,62		
<b>14</b>	<b>- Bilanzielle Abschreibungen</b>	<b>-63.582,13</b>	<b>-63.600,00</b>	<b>-63.608,09</b>	<b>-8,09</b>		
<b>16</b>	<b>- Sonstige ordentliche Aufwendungen</b>	<b>-15.392,26</b>	<b>-16.520,00</b>	<b>-15.913,10</b>	<b>606,90</b>		
541 201	Aufwendungen für Dienst- u. Schutzkleidung	-353,51	-350,00	-546,43	-196,43		
542 201	Miete / Pacht, Erbbauzins	-8.413,24	-9.000,00	-8.403,46	596,54		
542 202	Mietnebenkosten	-2.618,80	-2.700,00	-2.582,02	117,98		
542 203	Miete technische Anlagen	-1.572,66	-1.600,00	-1.624,33	-24,33		
544 106	Versicherungen Gebäude	-2.171,46	-2.870,00	-2.577,17	292,83		
549 992	Periodenfremde Aufwendungen	-262,59	0,00	-179,69	-179,69		
<b>17</b>	<b>= Ordentliche Aufwendungen</b>	<b>-267.343,73</b>	<b>-323.490,00</b>	<b>-319.100,29</b>	<b>4.389,71</b>		
<b>18</b>	<b>= Ordentliches Ergebnis (Z. 10+17)</b>	<b>-228.217,52</b>	<b>-288.260,00</b>	<b>-281.247,78</b>	<b>7.012,22</b>		
<b>21</b>	<b>= Finanzergebnis (Z. 19+20)</b>	<b>0,00</b>	<b>0,00</b>	<b>0,00</b>	<b>0,00</b>		
<b>22</b>	<b>= Ergebnis der lfd. Verw.tätigkeit (Z. 18+21)</b>	<b>-228.217,52</b>	<b>-288.260,00</b>	<b>-281.247,78</b>	<b>7.012,22</b>		
<b>25</b>	<b>= Außerordentliches Ergebnis (Z. 23+24)</b>	<b>0,00</b>	<b>0,00</b>	<b>0,00</b>	<b>0,00</b>		
<b>26</b>	<b>= Ergebnis - vor Berücksichtigung der intern. Leistungsbez. (Z. 22+25)</b>	<b>-228.217,52</b>	<b>-288.260,00</b>	<b>-281.247,78</b>	<b>7.012,22</b>		

## Teilergebnisrechnung Produkt 011001 Verwaltungsgebäude

Gemeinde Nordkirchen

Nr	Bezeichnung	Ergebnis 2017	Fortg. Ansatz 2018	Ergebnis 2018	Vergl. Fortg.An satz- Ergebnis		
28	- Aufwendungen aus internen Leistungsbeziehungen	-6.990,36	-10.230,00	-7.929,61	2.300,39		
581 101	Aufw. iLv Bauhof	-490,98	-3.900,00	-1.953,55	1.946,45		
581 102	Aufw. iLv Grundbesitzabgaben	-6.499,38	-6.330,00	-5.976,06	353,94		
29	<b>Ergebnis ( Z.26,27,28)</b>	<b>-235.207,88</b>	<b>-298.490,00</b>	<b>-289.177,39</b>	<b>9.312,61</b>		

## Teilfinanzrechnung Produkt 011001 Verwaltungsgebäude

Gemeinde Nordkirchen

Nr	Bezeichnung	Ergebnis 2017	Fortg. Ansatz 2018	Ergebnis 2018	Vergl. Fortg. Ansatz-Ergebnis		
	<b>Investitionstätigkeit</b>						
	<b>Einzahlungen</b>						
01	aus Zuwendungen für Investitionsmaßnahmen	0,00	908.510,00	260.228,48	-648.281,52		
<b>06</b>	<b>Summe (invest. Einzahlungen)</b>	<b>0,00</b>	<b>908.510,00</b>	<b>260.228,48</b>	<b>-648.281,52</b>		
	<b>Auszahlungen</b>						
07	für den Erwerb v. Grundstücken und Gebäuden	-1.064,50	-430.000,00	-2.995,23	427.004,77		
08	für Baumaßnahmen	0,00	-756.000,00	-148.628,82	607.371,18		
09	für den Erwerb v. beweglichem Anlagevermögen	-1.026,27	-1.690,00	-831,63	858,37		
<b>13</b>	<b>Summe (invest. Auszahlungen)</b>	<b>-2.090,77</b>	<b>- 1.187.690,00</b>	<b>-152.455,68</b>	<b>1.035.234,32</b>		
<b>14</b>	<b>Saldo: der Investitionstätigkeit (Einzahlungen ./ Auszahlungen)</b>	<b>-2.090,77</b>	<b>-279.180,00</b>	<b>107.772,80</b>	<b>386.952,80</b>		

## Investitionen Produkt 011001 Verwaltungsgebäude

Gemeinde Nordkirchen

	Jahres-ergebnis 2017	Fortg. Ansatz mit HH-Resten 2018	Jahres-ergebnis 2018	Vergl. Fortg. Ansatz-Ergebnis 2018			
<b>1. oberhalb der Wertgrenze</b>							
INV1400008 Dorfgemeinschaftshaus Capelle	0,00	-147.490,00	-50.395,57	-97.094,43			
18 + Zuwendungen für Investitionsmaßnahmen	0,00	608.510,00	101.228,48	507.281,52			
24 - Auszahlg f. Erwerb v. Grundst.+Gebäuden	0,00	0,00	-2.995,23	2.995,23			
25 - Auszahlg f. Baumaßnahmen	0,00	-756.000,00	-148.628,82	-607.371,18			
INV1700002 Erwerb Tourismus-/Mobilitätszentrale	0,00	-130.000,00	159.000,00	-289.000,00			
18 + Zuwendungen für Investitionsmaßnahmen	0,00	300.000,00	159.000,00	141.000,00			
24 - Auszahlg f. Erwerb v. Grundst.+Gebäuden	0,00	-430.000,00	0,00	-430.000,00			
<b>Summe</b>	<b>0,00</b>	<b>-277.490,00</b>	<b>108.604,43</b>	<b>-386.094,43</b>			
<b>2. unterhalb der Wertgrenze Summe</b>	<b>-2.090,77</b>	<b>-1.690,00</b>	<b>-831,63</b>	<b>-858,37</b>			

## Teilergebnisrechnung Produkt 011002 Liegenschaften

Gemeinde Nordkirchen

Nr	Bezeichnung	Ergebnis 2017	Fortg. Ansatz 2018	Ergebnis 2018	Vergl. Fortg. Ansatz-Ergebnis		
<b>05</b>	<b>+ Privatrechtliche Leistungsentgelte</b>	<b>462.347,41</b>	<b>173.970,00</b>	<b>368.519,05</b>	<b>194.549,05</b>		
441 101	Mieten u. Pachten, Erbbauzins	12.516,61	9.000,00	11.913,33	2.913,33		
441 104	Nutzungsentgelte (privat)	1.620,00	400,00	400,00	0,00		
442 103	Erträge Verkauf v. Baugrundstücken UV	448.210,80	164.570,00	356.205,72	191.635,72		
<b>07</b>	<b>+ Sonstige ordentliche Erträge</b>	<b>358,15</b>	<b>112.000,00</b>	<b>6.612,60</b>	<b>-105.387,40</b>		
454 101	Erträge Verkauf v. Grundstücken u. Gebäuden Gewinn	0,00	0,00	88.200,00	88.200,00		
547 901	Anlagenabgang Grund.+Geb. bei Buchgewinn	0,00	0,00	-81.667,51	-81.667,51		
456 503	Ausgleichzahlung Infrastruktur	0,00	112.000,00	0,00	-112.000,00		
459 102	Periodenfremde Erträge	358,15	0,00	80,11	80,11		
<b>10</b>	<b>= Ordentliche Erträge</b>	<b>462.705,56</b>	<b>285.970,00</b>	<b>375.131,65</b>	<b>89.161,65</b>		
<b>11</b>	<b>- Personalaufwendungen</b>	<b>-43.676,85</b>	<b>-58.810,00</b>	<b>-58.784,56</b>	<b>25,44</b>		
<b>13</b>	<b>- Aufw. für Sach- und Dienstleistungen</b>	<b>0,00</b>	<b>0,00</b>	<b>-196,35</b>	<b>-196,35</b>		
529 101	Sonst. Aufwendungen für Dienstleistungen	0,00	0,00	-196,35	-196,35		
<b>16</b>	<b>- Sonstige ordentliche Aufwendungen</b>	<b>-37.639,87</b>	<b>-73.450,00</b>	<b>-182.937,04</b>	<b>-109.487,04</b>		
542 201	Miete / Pacht, Erbbauzins	-55,11	-1.000,00	-65,33	934,67		
543 118	Aufwand Werbung u. Ausschreibung	-595,00	-3.000,00	-392,70	2.607,30		
543 123	Beitrag Umlage Landwirtschaftskammer	-35,60	-50,00	-35,60	14,40		
543 124	Katastergebühren / Notargebühren etc.	-10.194,61	-3.000,00	-10.780,74	-7.780,74		
543 126	Aufw. Vermessung Baugrundstücke	-7.674,55	-10.000,00	-33.216,02	-23.216,02		
545 604	Erstattung Kindergartenbeiträge (Kaufpreisnachl.)	-7.533,30	-6.300,00	-8.256,21	-1.956,21		
545 605	Erstattung Kinderzuschuss (Kaufpreisnachlass)	-10.700,00	-50.000,00	-10.170,00	39.830,00		
547 305	Verkauf Baugrundstücke UV, Verlust	-851,70	0,00	0,00	0,00		
549 901	weitere sonst. Aufwendungen aus lfd. Verw. tätigkeit	0,00	-100,00	0,00	100,00		
549 992	Periodenfremde Aufwendungen	0,00	0,00	-20,44	-20,44		

## Teilergebnisrechnung Produkt 011002 Liegenschaften

Gemeinde Nordkirchen

Nr	Bezeichnung	Ergebnis 2017	Fortg. Ansatz 2018	Ergebnis 2018	Vergl. Fortg.An satz- Ergebnis		
17	= Ordentliche Aufwendungen	-81.316,72	-132.260,00	-241.917,95	-109.657,95		
18	= Ordentliches Ergebnis (Z. 10+17)	381.388,84	153.710,00	133.213,70	-20.496,30		
21	= Finanzergebnis (Z. 19+20)	0,00	0,00	0,00	0,00		
22	= Ergebnis der lfd. Verw.tätigkeit (Z. 18+21)	381.388,84	153.710,00	133.213,70	-20.496,30		
25	= Außerordentliches Ergebnis (Z. 23+24)	0,00	0,00	0,00	0,00		
26	= Ergebnis - vor Berücksich- tigung der intern. Leis-tungsbez. (Z. 22+25)	381.388,84	153.710,00	133.213,70	-20.496,30		
28	- Aufwendungen aus internen Leistungsbeziehungen	-5.000,68	-2.240,00	-2.438,39	-198,39		
581 101	Aufw. iLv Bauhof	-4.222,44	-1.440,00	-1.139,57	300,43		
581 102	Aufw. iLv Grundbesitzabgaben	-778,24	-800,00	-1.298,82	-498,82		
29	Ergebnis ( Z.26,27,28)	376.388,16	151.470,00	130.775,31	-20.694,69		

## Teilfinanzrechnung Produkt 011002 Liegenschaften

Gemeinde Nordkirchen

Nr	Bezeichnung	Ergebnis 2017	Fortg. Ansatz 2018	Ergebnis 2018	Vergl. Fortg. Ansatz-Ergebnis		
	<b>Investitionstätigkeit</b>						
	<b>Einzahlungen</b>						
02	aus der Veräußerung von Sachanlagen	0,00	0,00	88.200,00	88.200,00		
<b>06</b>	<b>Summe (invest. Einzahlungen)</b>	<b>0,00</b>	<b>0,00</b>	<b>88.200,00</b>	<b>88.200,00</b>		
	<b>Auszahlungen</b>						
07	für den Erwerb v. Grundstücken und Gebäuden	0,00	-128.000,00	-2.450,00	125.550,00		
<b>13</b>	<b>Summe (invest. Auszahlungen)</b>	<b>0,00</b>	<b>-128.000,00</b>	<b>-2.450,00</b>	<b>125.550,00</b>		
<b>14</b>	<b>Saldo: der Investitionstätigkeit (Einzahlungen ./ Auszahlungen)</b>	<b>0,00</b>	<b>-128.000,00</b>	<b>85.750,00</b>	<b>213.750,00</b>		

## Investitionen Produkt 011002 Liegenschaften

Gemeinde Nordkirchen

	Jahres- ergebnis 2017	Fortg. Ansatz mit HH- Resten 2018	Jahres- ergebnis 2018	Vergl. Fortg. Ansatz- Ergebnis 2018			
<b>1. oberhalb der Wertgrenze</b>							
INV0900047 An- und Verkauf von Grundstücken und Gebäuden	0,00	-300.000,00	-2.450,00	-297.550,00			
15 - Sonstige Auszahlungen	0,00	-300.000,00	0,00	-300.000,00			
24 - Auszahlg f. Erwerb v. Grundst.+Gebäuden	0,00	0,00	-2.450,00	2.450,00			
INV1800005 Grunderwerb Infrastruktur Neubaugebiete	0,00	-120.000,00	0,00	-120.000,00			
24 - Auszahlg f. Erwerb v. Grundst.+Gebäuden	0,00	-120.000,00	0,00	-120.000,00			
<b>Summe</b>	<b>0,00</b>	<b>-420.000,00</b>	<b>-2.450,00</b>	<b>-417.550,00</b>			
<b>2. unterhalb der Wertgrenze</b>							
<b>Summe</b>	<b>0,00</b>	<b>-8.000,00</b>	<b>0,00</b>	<b>-8.000,00</b>			

## Teilergebnisrechnung Produkt 020702 Gebäudeverwaltung Feuerwehr

Gemeinde Nordkirchen

Nr	Bezeichnung	Ergebnis 2017	Fortg. Ansatz 2018	Ergebnis 2018	Vergl. Fortg.An satz- Ergebnis		
<b>02</b>	<b>+ Zuwendungen und allgemeine Umlagen</b>	<b>9.291,81</b>	<b>9.300,00</b>	<b>9.741,81</b>	<b>441,81</b>		
416 101	Ertr.a.d. Aufl.v. SoPo. a. Zuweisg v. Land	9.291,81	9.300,00	9.291,81	-8,19		
416 401	Ertr.a.d. Aufl.v. SoPo. a. Zuweisg v.sonst.öff.Ber	0,00	0,00	450,00	450,00		
<b>05</b>	<b>+ Privatrechtliche Leistungsentgelte</b>	<b>120,00</b>	<b>120,00</b>	<b>120,00</b>	<b>0,00</b>		
441 101	Mieten u. Pachten, Erbbauzins	120,00	120,00	120,00	0,00		
<b>07</b>	<b>+ Sonstige ordentliche Erträge</b>	<b>0,00</b>	<b>0,00</b>	<b>4.205,81</b>	<b>4.205,81</b>		
456 501	Erträge aus Schadensersatzleistungen	0,00	0,00	3.947,27	3.947,27		
459 102	Periodenfremde Erträge	0,00	0,00	258,54	258,54		
<b>10</b>	<b>= Ordentliche Erträge</b>	<b>9.411,81</b>	<b>9.420,00</b>	<b>14.067,62</b>	<b>4.647,62</b>		
<b>11</b>	<b>- Personalaufwendungen</b>	<b>-1.453,82</b>	<b>0,00</b>	<b>0,00</b>	<b>0,00</b>		
<b>13</b>	<b>- Aufw. für Sach- und Dienstleistungen</b>	<b>-24.296,83</b>	<b>-25.980,00</b>	<b>-27.201,90</b>	<b>-1.221,90</b>		
521 110	Unterhaltung eigene Gebäude	-7.535,43	-8.000,00	-9.574,54	-1.574,54		
521 111	Unterhaltung Brandschutz-/Einbruchmeldeeinrichtung	0,00	0,00	-1.670,29	-1.670,29		
521 130	Unterhaltung Außenanlagen bei Gebäuden	-983,42	0,00	-279,42	-279,42		
521 150	Unterhaltung Heizungs- u. Klimaanlage, Aufzüge	0,00	0,00	-247,94	-247,94		
524 102	Strom	-6.264,52	-7.000,00	-6.797,80	202,20		
524 103	Gas	-7.092,86	-8.500,00	-6.784,90	1.715,10		
524 106	Wasser	-514,73	-500,00	-613,66	-113,66		
524 150	Unterhaltsreinigung	-266,82	-200,00	-485,04	-285,04		
524 151	Reinigungsmittel	-413,96	-120,00	0,00	120,00		
524 190	sonstige Bewirtschaftungskosten	-93,73	-150,00	-176,34	-26,34		
525 602	Geringwertige Wirtschaftsgüter (GWG)	0,00	-400,00	0,00	400,00		
529 101	Sonst. Aufwendungen für Dienstleistungen	-416,50	-510,00	-208,25	301,75		
529	Abfallentsorgung	-714,86	-600,00	-363,72	236,28		

## Teilergebnisrechnung Produkt 020702 Gebäudeverwaltung Feuerwehr

Gemeinde Nordkirchen

Nr	Bezeichnung	Ergebnis 2017	Fortg. Ansatz 2018	Ergebnis 2018	Vergl. Fortg.An satz- Ergebnis		
106							
14	- Bilanzielle Abschreibungen	-34.276,78	-35.670,00	-34.212,73	1.457,27		
16	- Sonstige ordentliche Aufwendungen	-2.710,38	-2.870,00	-2.860,54	9,46		
542 201	Miete / Pacht, Erbbauzins	-1.905,62	-1.910,00	-1.905,62	4,38		
544 106	Versicherungen Gebäude	-804,76	-960,00	-954,92	5,08		
17	= Ordentliche Aufwendungen	-62.737,81	-64.520,00	-64.275,17	244,83		
18	= Ordentliches Ergebnis (Z. 10+17)	-53.326,00	-55.100,00	-50.207,55	4.892,45		
21	= Finanzergebnis (Z. 19+20)	0,00	0,00	0,00	0,00		
22	= Ergebnis der lfd. Verw.tätigkeit (Z. 18+21)	-53.326,00	-55.100,00	-50.207,55	4.892,45		
25	= Außerordentliches Ergebnis (Z. 23+24)	0,00	0,00	0,00	0,00		
26	= Ergebnis - vor Berücksich- tigung der intern. Leis-tungsbez. (Z. 22+25)	-53.326,00	-55.100,00	-50.207,55	4.892,45		
27	+ Erträge aus internen Leistungsbeziehungen	58.529,52	55.100,00	55.529,24	429,24		
481 102	Erträge aus iLv Gebäudemanagement	58.529,52	55.100,00	55.529,24	429,24		
28	- Aufwendungen aus internen Leistungsbeziehungen	-5.203,52	-5.210,00	-5.321,69	-111,69		
581 102	Aufw. iLv Grundbesitzabgaben	-5.203,52	-5.210,00	-5.321,69	-111,69		
29	Ergebnis ( Z.26,27,28)	0,00	-5.210,00	0,00	5.210,00		



## Teilfinanzrechnung Produkt 020702 Gebäudeverwaltung Feuerwehr

Gemeinde Nordkirchen

Nr	Bezeichnung	Ergebnis 2017	Fortg. Ansatz 2018	Ergebnis 2018	Vergl. Fortg.An satz- Ergebnis		
	<b>Investitionstätigkeit</b>						
	<b>Einzahlungen</b>						
<b>06</b>	<b>Summe (invest. Einzahlungen)</b>	<b>0,00</b>	<b>0,00</b>	<b>0,00</b>	<b>0,00</b>		
	<b>Auszahlungen</b>						
08	für Baumaßnahmen	0,00	0,00	-38.355,97	-38.355,97		
09	für den Erwerb v. beweglichem Anlagevermögen	0,00	-400,00	0,00	400,00		
<b>13</b>	<b>Summe (invest. Auszahlungen)</b>	<b>0,00</b>	<b>-400,00</b>	<b>-38.355,97</b>	<b>-37.955,97</b>		
<b>14</b>	<b>Saldo: der Investitionstätigkeit (Einzahlungen ./ Auszahlungen)</b>	<b>0,00</b>	<b>-400,00</b>	<b>-38.355,97</b>	<b>-37.955,97</b>		

## Investitionen Produkt 020702 Gebäudeverwaltung Feuerwehr

Gemeinde Nordkirchen

	Jahres- ergebnis 2017	Fortg. Ansatz mit HH- Resten 2018	Jahres- ergebnis 2018	Vergl. Fortg. Ansatz- Ergebnis 2018			
<b>1. oberhalb der Wertgrenze</b>							
INV1600008 Stützmauer Feuerwehruzufahrt	0,00	0,00	-38.355,97	38.355,97			
25 - Auszahlg f. Baumaßnahmen	0,00	0,00	-38.355,97	38.355,97			
<b>Summe</b>	<b>0,00</b>	<b>0,00</b>	<b>-38.355,97</b>	<b>38.355,97</b>			
<b>2. unterhalb der Wertgrenze</b>	<b>0,00</b>	<b>-400,00</b>	<b>0,00</b>	<b>-400,00</b>			
<b>Summe</b>							

## Teilergebnisrechnung Produkt 030105 Gebäudeverwaltung Grundschulen

Gemeinde Nordkirchen

Nr	Bezeichnung	Ergebnis 2017	Fortg. Ansatz 2018	Ergebnis 2018	Vergl. Fortg.An satz- Ergebnis		
<b>02</b>	<b>+ Zuwendungen und allgemeine Umlagen</b>	<b>16.608,16</b>	<b>43.620,00</b>	<b>16.885,93</b>	<b>-26.734,07</b>		
414 101	Zuweisg v. Land lfd. Zwecke	0,00	34.000,00	0,00	-34.000,00		
416 101	Ertr.a.d. Aufl.v. SoPo. a. Zuweisg v. Land	9.370,37	2.390,00	9.370,38	6.980,38		
416 201	Ertr.a.d. Aufl.v. SoPo. a. Zuweisg v. Gem.	2.488,29	2.490,00	2.766,07	276,07		
416 401	Ertr.a.d. Aufl.v. SoPo. a. Zuweisg v.sonst.öff.Ber	3.402,52	3.400,00	3.402,51	2,51		
416 701	Ertr.a.d. Aufl.v. SoPo. a. Zusch.v.priv.Unternehm.	1.346,98	1.340,00	1.346,97	6,97		
<b>05</b>	<b>+ Privatrechtliche Leistungsentgelte</b>	<b>84.720,86</b>	<b>86.550,00</b>	<b>73.924,42</b>	<b>-12.625,58</b>		
441 101	Mieten u. Pachten, Erbbauzins	61.674,36	61.600,00	52.728,95	-8.871,05		
441 102	Nebenkosten	13.243,20	15.000,00	11.243,39	-3.756,61		
441 103	Dienstwohnungsvergütung	5.843,30	5.990,00	5.992,08	2,08		
441 104	Nutzungsentgelte (privat)	3.960,00	3.960,00	3.960,00	0,00		
<b>07</b>	<b>+ Sonstige ordentliche Erträge</b>	<b>5.443,15</b>	<b>400,00</b>	<b>6.852,15</b>	<b>6.452,15</b>		
456 501	Erträge aus Schadensersatzleistungen	4.601,48	400,00	6.281,75	5.881,75		
456 502	Weitere sonstige ordentliche Erträge	0,00	0,00	210,72	210,72		
459 102	Periodenfremde Erträge	841,67	0,00	359,68	359,68		
<b>10</b>	<b>= Ordentliche Erträge</b>	<b>106.772,17</b>	<b>130.570,00</b>	<b>97.662,50</b>	<b>-32.907,50</b>		
<b>11</b>	<b>- Personalaufwendungen</b>	<b>-143.811,30</b>	<b>-177.530,00</b>	<b>-177.006,26</b>	<b>523,74</b>		
<b>13</b>	<b>- Aufw. für Sach- und Dienstleistungen</b>	<b>-174.790,78</b>	<b>-230.630,00</b>	<b>-151.525,98</b>	<b>79.104,02</b>		
521 110	Unterhaltung eigene Gebäude	-45.130,19	-115.500,00	-48.489,63	67.010,37		
521 111	Unterhaltung Brandschutz-/Einbruchmeldeeinrichtung	-1.749,02	0,00	-5.903,00	-5.903,00		
521 130	Unterhaltung Außenanlagen bei Gebäuden	-10.673,36	0,00	-1.384,49	-1.384,49		
521 150	Unterhaltung Heizungs- u. Klimaanlage, Aufzüge	-3.068,77	0,00	-3.391,03	-3.391,03		
524 102	Strom	-20.587,46	-20.800,00	-15.417,99	5.382,01		
524	Gas	-43.869,92	-48.390,00	-38.718,99	9.671,01		

## Teilergebnisrechnung Produkt 030105 Gebäudeverwaltung Grundschulen

Gemeinde Nordkirchen

Nr	Bezeichnung	Ergebnis 2017	Fortg. Ansatz 2018	Ergebnis 2018	Vergl. Fortg.An satz- Ergebnis		
103							
524 106	Wasser	-2.980,59	-3.120,00	-2.863,85	256,15		
524 150	Unterhaltsreinigung	-42.298,28	-36.200,00	-31.143,39	5.056,61		
524 151	Reinigungsmittel	-2.639,12	-4.110,00	-2.972,18	1.137,82		
524 160	Bewirtschaftung baul. Anlagen	0,00	-100,00	0,00	100,00		
524 190	sonstige Bewirtschaftungskosten	-295,90	-300,00	-353,27	-53,27		
525 503	Unterhg./Inst. Betr. und Gesch. Ausstattung	-128,12	0,00	-124,15	-124,15		
525 504	Unterhaltung, Instandhalt. v. Maschinen u. Geräten	-14,03	0,00	-14,49	-14,49		
525 602	Geringwertige Wirtschaftsgüter (GWG)	-1.189,42	-1.470,00	-749,52	720,48		
529 101	Sonst. Aufwendungen für Dienstleistungen	-166,60	-640,00	0,00	640,00		
<b>14</b>	<b>- Bilanzielle Abschreibungen</b>	<b>-163.843,22</b>	<b>-163.920,00</b>	<b>-164.206,20</b>	<b>-286,20</b>		
<b>16</b>	<b>- Sonstige ordentliche Aufwendungen</b>	<b>-12.075,52</b>	<b>-5.950,00</b>	<b>-6.613,14</b>	<b>-663,14</b>		
541 201	Aufwendungen für Dienst- u. Schutzkleidung	-268,80	-300,00	-489,96	-189,96		
542 201	Miete / Pacht, Erbbauzins	-700,00	-700,00	-700,00	0,00		
544 106	Versicherungen Gebäude	-4.074,29	-4.950,00	-4.834,63	115,37		
547 906	Anlagenabgang bewegl. Sachen (Verlust)	0,00	0,00	-475,74	-475,74		
549 992	Periodenfremde Aufwendungen	-7.032,43	0,00	-112,81	-112,81		
<b>17</b>	<b>= Ordentliche Aufwendungen</b>	<b>-494.520,82</b>	<b>-578.030,00</b>	<b>-499.351,58</b>	<b>78.678,42</b>		
<b>18</b>	<b>= Ordentliches Ergebnis (Z. 10+17)</b>	<b>-387.748,65</b>	<b>-447.460,00</b>	<b>-401.689,08</b>	<b>45.770,92</b>		
<b>21</b>	<b>= Finanzergebnis (Z. 19+20)</b>	<b>0,00</b>	<b>0,00</b>	<b>0,00</b>	<b>0,00</b>		
<b>22</b>	<b>= Ergebnis der lfd. Verw.tätigkeit (Z. 18+21)</b>	<b>-387.748,65</b>	<b>-447.460,00</b>	<b>-401.689,08</b>	<b>45.770,92</b>		
<b>25</b>	<b>= Außerordentliches Ergebnis (Z. 23+24)</b>	<b>0,00</b>	<b>0,00</b>	<b>0,00</b>	<b>0,00</b>		
<b>26</b>	<b>= Ergebnis - vor Berücksich- tigung der intern. Leis-tungsbez. (Z. 22+25)</b>	<b>-387.748,65</b>	<b>-447.460,00</b>	<b>-401.689,08</b>	<b>45.770,92</b>		

## Teilergebnisrechnung Produkt 030105 Gebäudeverwaltung Grundschulen

Gemeinde Nordkirchen

Nr	Bezeichnung	Ergebnis 2017	Fortg. Ansatz 2018	Ergebnis 2018	Vergl. Fortg.An satz- Ergebnis		
27	<b>+ Erträge aus internen Leistungsbeziehungen</b>	<b>405.137,65</b>	<b>447.460,00</b>	<b>419.488,22</b>	<b>-27.971,78</b>		
481 102	Erträge aus iLv Gebäudemanagement	405.137,65	447.460,00	419.488,22	-27.971,78		
28	<b>- Aufwendungen aus internen Leistungsbeziehungen</b>	<b>-17.389,00</b>	<b>-18.680,00</b>	<b>-17.799,14</b>	<b>880,86</b>		
581 101	Aufw. iLv Bauhof	-3.436,87	-4.230,00	-3.467,56	762,44		
581 102	Aufw. iLv Grundbesitzabgaben	-13.952,13	-14.450,00	-14.331,58	118,42		
29	<b>Ergebnis ( Z.26,27,28)</b>	<b>0,00</b>	<b>-18.680,00</b>	<b>0,00</b>	<b>18.680,00</b>		

## Teilfinanzrechnung Produkt 030105 Gebäudeverwaltung Grundschulen

Gemeinde Nordkirchen

Nr	Bezeichnung	Ergebnis 2017	Fortg. Ansatz 2018	Ergebnis 2018	Vergl. Fortg.An- satz- Ergebnis		
	<b>Investitionstätigkeit</b>						
	<b>Einzahlungen</b>						
01	aus Zuwendungen für Investitionsmaßnahmen	0,00	27.000,00	0,00	-27.000,00		
<b>06</b>	<b>Summe (invest. Einzahlungen)</b>	<b>0,00</b>	<b>27.000,00</b>	<b>0,00</b>	<b>-27.000,00</b>		
	<b>Auszahlungen</b>						
07	für den Erwerb v. Grundstücken und Gebäuden	-10.791,69	-30.000,00	-17.856,00	12.144,00		
09	für den Erwerb v. beweglichem Anlagevermögen	-1.189,42	-1.470,00	-7.547,99	-6.077,99		
<b>13</b>	<b>Summe (invest. Auszahlungen)</b>	<b>-11.981,11</b>	<b>-31.470,00</b>	<b>-25.403,99</b>	<b>6.066,01</b>		
<b>14</b>	<b>Saldo: der Investitionstätigkeit (Einzahlungen ./ Auszahlungen)</b>	<b>-11.981,11</b>	<b>-4.470,00</b>	<b>-25.403,99</b>	<b>-20.933,99</b>		

## Investitionen Produkt 030105 Gebäudeverwaltung Grundschulen

Gemeinde Nordkirchen

	Jahres- ergebnis 2017	Fortg. Ansatz mit HH- Resten 2018	Jahres- ergebnis 2018	Vergl. Fortg. Ansatz- Ergebnis 2018			
<b>1. oberhalb der Wertgrenze</b>							
INV1200010 Baumaßnahmen Grundschule SK	-8.330,00	-3.000,00	-17.856,00	14.856,00			
18 + Zuwendungen für Investitionsmaßnahmen	0,00	27.000,00	0,00	27.000,00			
24 - Auszahlg f. Erwerb v. Grundst.+Gebäuden	-8.330,00	-30.000,00	-17.856,00	-12.144,00			
<b>Summe</b>	<b>-8.330,00</b>	<b>-3.000,00</b>	<b>-17.856,00</b>	<b>14.856,00</b>			
<b>2. unterhalb der Wertgrenze Summe</b>	<b>-3.651,11</b>	<b>-1.470,00</b>	<b>-7.547,99</b>	<b>6.077,99</b>			

## Teilergebnisrechnung Produkt 030202 Gebäudeverwaltung Gesamtschule

Gemeinde Nordkirchen

Nr	Bezeichnung	Ergebnis 2017	Fortg. Ansatz 2018	Ergebnis 2018	Vergl. Fortg.An satz- Ergebnis		
<b>02</b>	<b>+ Zuwendungen und allgemeine Umlagen</b>	<b>77.450,86</b>	<b>76.690,00</b>	<b>78.130,86</b>	<b>1.440,86</b>		
416 101	Ertr.a.d. Aufl.v. SoPo. a. Zuweisg v. Land	70.184,75	70.100,00	70.184,75	84,75		
416 201	Ertr.a.d. Aufl.v. SoPo. a. Zuweisg v. Gem.	637,90	640,00	637,90	-2,10		
416 401	Ertr.a.d. Aufl.v. SoPo. a. Zuweisg v. sonst. öff. Ber	6.628,21	5.950,00	7.308,21	1.358,21		
<b>05</b>	<b>+ Privatrechtliche Leistungsentgelte</b>	<b>7.423,08</b>	<b>6.720,00</b>	<b>7.498,58</b>	<b>778,58</b>		
441 101	Mieten u. Pachten, Erbbauzins	445,40	450,00	445,40	-4,60		
441 102	Nebenkosten	1.543,20	1.540,00	1.587,93	47,93		
441 103	Dienstwohnungsvergütung	4.434,00	4.430,00	4.434,00	4,00		
446 116	Erstattung von natürlichen Personen	1.000,48	300,00	1.031,25	731,25		
<b>06</b>	<b>+ Kostenerstattungen und Kostenumlagen</b>	<b>1.488,79</b>	<b>300,00</b>	<b>2.057,35</b>	<b>1.757,35</b>		
448 701	Erstattg. v. priv. Untern./Vereine	0,00	300,00	0,00	-300,00		
448 812	Kostenerstattung Sachkosten ab 2016 für SK 446108	1.488,79	0,00	2.057,35	2.057,35		
<b>07</b>	<b>+ Sonstige ordentliche Erträge</b>	<b>1.505,92</b>	<b>200,00</b>	<b>362,31</b>	<b>162,31</b>		
456 501	Erträge aus Schadensersatzleistungen	71,90	200,00	0,00	-200,00		
459 102	Periodenfremde Erträge	1.434,02	0,00	362,31	362,31		
<b>10</b>	<b>= Ordentliche Erträge</b>	<b>87.868,65</b>	<b>83.910,00</b>	<b>88.049,10</b>	<b>4.139,10</b>		
<b>11</b>	<b>- Personalaufwendungen</b>	<b>-73.954,77</b>	<b>-65.660,00</b>	<b>-68.038,63</b>	<b>-2.378,63</b>		
<b>13</b>	<b>- Aufw. für Sach- und Dienstleistungen</b>	<b>-370.298,08</b>	<b>-350.620,00</b>	<b>-334.181,75</b>	<b>16.438,25</b>		
521 103	Unterhaltung gemietete Gebäude	-188,21	-1.000,00	-1.990,01	-990,01		
521 110	Unterhaltung eigene Gebäude	-73.515,15	-95.000,00	-58.408,10	36.591,90		
521 111	Unterhaltung Brandschutz-/Einbruchmeldeeinrichtung	-21.753,91	0,00	-23.868,47	-23.868,47		
521 130	Unterhaltung Außenanlagen bei Gebäuden	-15.012,72	0,00	-88,31	-88,31		
521 150	Unterhaltung Heizungs- u. Klimaanlage, Aufzüge	-19.102,74	0,00	-13.825,26	-13.825,26		

## Teilergebnisrechnung Produkt 030202 Gebäudeverwaltung Gesamtschule

Gemeinde Nordkirchen

Nr	Bezeichnung	Ergebnis 2017	Fortg. Ansatz 2018	Ergebnis 2018	Vergl. Fortg.An satz- Ergebnis		
524 102	Strom	-49.809,41	-50.000,00	-51.885,16	-1.885,16		
524 103	Gas	-54.170,99	-58.900,00	-47.149,71	11.750,29		
524 106	Wasser	-4.115,17	-3.500,00	-3.856,33	-356,33		
524 150	Unterhaltsreinigung	-93.395,27	-96.000,00	-94.645,18	1.354,82		
524 151	Reinigungsmittel	-4.783,51	-6.100,00	-4.098,03	2.001,97		
524 160	Bewirtschaftung baul. Anlagen	0,00	-200,00	0,00	200,00		
524 162	Bewachung und Sicherheitsdienst	-23.753,25	-23.000,00	-22.857,05	142,95		
524 190	sonstige Bewirtschaftungskosten	-171,95	-200,00	-212,44	-12,44		
525 501	Unterhaltung d.sonst.bewegl.Vermögens	0,00	-6.000,00	0,00	6.000,00		
525 503	Unterhg./Inst. Betr.und Gesch.Ausstattung	0,00	-300,00	-210,03	89,97		
525 504	Unterhaltung, Instandhalt. v. Maschinen u. Geräten	-60,55	-200,00	0,00	200,00		
525 602	Geringwertige Wirtschaftsgüter (GWG)	-1.755,23	-500,00	-2.086,01	-1.586,01		
529 101	Sonst. Aufwendungen für Dienstleistungen	-166,60	-320,00	0,00	320,00		
529 106	Abfallentsorgung	-8.543,42	-9.400,00	-9.001,66	398,34		
<b>14</b>	<b>- Bilanzielle Abschreibungen</b>	<b>-223.886,21</b>	<b>-219.910,00</b>	<b>-220.128,72</b>	<b>-218,72</b>		
<b>16</b>	<b>- Sonstige ordentliche Aufwendungen</b>	<b>-103.520,26</b>	<b>-93.070,00</b>	<b>-109.773,70</b>	<b>-16.703,70</b>		
541 201	Aufwendungen für Dienst- u. Schutzkleidung	-95,77	-100,00	0,00	100,00		
542 201	Miete / Pacht, Erbbauzins	-90.107,80	-70.000,00	-90.107,80	-20.107,80		
542 202	Mietnebenkosten	-3.600,00	-3.600,00	-3.600,00	0,00		
542 203	Miete technische Anlagen	0,00	-1.600,00	-2.210,04	-610,04		
542 206	Mietaufwand Maschinen und Geräte	-312,38	0,00	0,00	0,00		
544 106	Versicherungen Gebäude	-9.044,00	-10.170,00	-10.113,85	56,15		
547 101	Wertveränderungen bei Sachanlagen	0,00	-7.600,00	0,00	7.600,00		
547 906	Anlagenabgang bewegl.Sachen (Verlust)	0,00	0,00	-712,88	-712,88		
549	Periodenfremde Aufwendungen	-360,31	0,00	-3.029,13	-3.029,13		

## Teilergebnisrechnung Produkt 030202 Gebäudeverwaltung Gesamtschule

Gemeinde Nordkirchen

Nr	Bezeichnung	Ergebnis 2017	Fortg. Ansatz 2018	Ergebnis 2018	Vergl. Fortg.An satz- Ergebnis		
992							
17	= Ordentliche Aufwendungen	-771.659,32	-729.260,00	-732.122,80	-2.862,80		
18	= Ordentliches Ergebnis (Z. 10+17)	-683.790,67	-645.350,00	-644.073,70	1.276,30		
21	= Finanzergebnis (Z. 19+20)	0,00	0,00	0,00	0,00		
22	= Ergebnis der lfd. Verw.tätigkeit (Z. 18+21)	-683.790,67	-645.350,00	-644.073,70	1.276,30		
25	= Außerordentliches Ergebnis (Z. 23+24)	0,00	0,00	0,00	0,00		
26	= Ergebnis - vor Berücksich- tigung der intern. Leis-tungsbez. (Z. 22+25)	-683.790,67	-645.350,00	-644.073,70	1.276,30		
27	+ Erträge aus internen Leistungsbeziehungen	703.985,95	645.350,00	664.628,26	19.278,26		
481 102	Erträge aus iLv Gebäudemanagement	703.985,95	645.350,00	664.628,26	19.278,26		
28	- Aufwendungen aus internen Leistungsbeziehungen	-20.195,28	-22.890,00	-20.554,56	2.335,44		
581 101	Aufw. iLv Bauhof	-6.039,07	-8.260,00	-6.186,25	2.073,75		
581 102	Aufw. iLv Grundbesitzabgaben	-14.156,21	-14.630,00	-14.368,31	261,69		
29	Ergebnis ( Z.26,27,28)	0,00	-22.890,00	0,00	22.890,00		



## Teilfinanzrechnung Produkt 030202 Gebäudeverwaltung Gesamtschule

Gemeinde Nordkirchen

Nr	Bezeichnung	Ergebnis 2017	Fortg. Ansatz 2018	Ergebnis 2018	Vergl. Fortg.An satz- Ergebnis		
	<b>Investitionstätigkeit</b>						
	<b>Einzahlungen</b>						
<b>06</b>	<b>Summe (invest. Einzahlungen)</b>	<b>0,00</b>	<b>0,00</b>	<b>0,00</b>	<b>0,00</b>		
	<b>Auszahlungen</b>						
07	für den Erwerb v. Grundstücken und Gebäuden	-2.138,17	0,00	-22.231,03	-22.231,03		
08	für Baumaßnahmen	-108.852,60	-820.000,00	-97.114,13	722.885,87		
09	für den Erwerb v. beweglichem Anlagevermögen	-8.203,34	-1.100,00	-1.214,49	-114,49		
<b>13</b>	<b>Summe (invest. Auszahlungen)</b>	<b>-119.194,11</b>	<b>-821.100,00</b>	<b>-120.559,65</b>	<b>700.540,35</b>		
<b>14</b>	<b>Saldo: der Investitionstätigkeit (Einzahlungen ./ Auszahlungen)</b>	<b>-119.194,11</b>	<b>-821.100,00</b>	<b>-120.559,65</b>	<b>700.540,35</b>		

## Investitionen Produkt 030202 Gebäudeverwaltung Gesamtschule

Gemeinde Nordkirchen

	Jahres- ergebnis 2017	Fortg. Ansatz mit HH- Resten 2018	Jahres- ergebnis 2018	Vergl. Fortg. Ansatz- Ergebnis 2018			
<b>1. oberhalb der Wertgrenze</b>							
INV1300014 Gestaltung des Platzes zwischen Bürgerhaus und JCS	0,00	-20.000,00	-22.231,03	2.231,03			
24 - Auszahlg f. Erwerb v. Grundst.+Gebäuden	0,00	0,00	-22.231,03	22.231,03			
25 - Auszahlg f. Baumaßnahmen	0,00	-20.000,00	0,00	-20.000,00			
INV1400009 Baumaßnahmen Gesamtschule	-2.138,17	0,00	0,00	0,00			
24 - Auszahlg f. Erwerb v. Grundst.+Gebäuden	-2.138,17	0,00	0,00	0,00			
INV1700001 Bau Sporthalle Gesamtschule	-108.852,60	-800.000,00	-97.114,13	-702.885,87			
25 - Auszahlg f. Baumaßnahmen	-108.852,60	-800.000,00	-97.114,13	-702.885,87			
<b>Summe</b>	<b>-110.990,77</b>	<b>-820.000,00</b>	<b>-119.345,16</b>	<b>-700.654,84</b>			
<b>2. unterhalb der Wertgrenze Summe</b>	<b>-8.203,34</b>	<b>-1.100,00</b>	<b>-1.214,49</b>	<b>114,49</b>			

## Teilergebnisrechnung Produkt 060201 Spiel- u. Bolzplätze, Kinder- u. Jugendeinrichtungen

Gemeinde Nordkirchen

Nr	Bezeichnung	Ergebnis 2017	Fortg. Ansatz 2018	Ergebnis 2018	Vergl. Fortg. Ansatz-Ergebnis		
<b>02</b>	<b>+ Zuwendungen und allgemeine Umlagen</b>	<b>2.157,47</b>	<b>1.350,00</b>	<b>2.608,29</b>	<b>1.258,29</b>		
416 401	Ertr.a.d. Aufl.v. SoPo. a. Zuweisg v.sonst.öff.Ber	1.438,09	630,00	1.888,91	1.258,91		
416 701	Ertr.a.d. Aufl.v. SoPo. a. Zusch.v.priv.Unternehm.	293,72	290,00	293,72	3,72		
416 801	Ertr.a.d. Aufl.v. SoPo. von übrigen Bereichen	425,66	430,00	425,66	-4,34		
<b>05</b>	<b>+ Privatrechtliche Leistungsentgelte</b>	<b>5.924,00</b>	<b>5.900,00</b>	<b>31.921,52</b>	<b>26.021,52</b>		
441 101	Mieten u. Pachten, Erbbauzins	5.924,00	5.900,00	28.321,52	22.421,52		
441 102	Nebenkosten	0,00	0,00	3.600,00	3.600,00		
<b>07</b>	<b>+ Sonstige ordentliche Erträge</b>	<b>1.347,68</b>	<b>680,00</b>	<b>681,12</b>	<b>1,12</b>		
457 102	Ertr. a.d.Auflösung von sonstigen SoPo	681,12	680,00	681,12	1,12		
459 102	Periodenfremde Erträge	666,56	0,00	0,00	0,00		
<b>10</b>	<b>= Ordentliche Erträge</b>	<b>9.429,15</b>	<b>7.930,00</b>	<b>35.210,93</b>	<b>27.280,93</b>		
<b>11</b>	<b>- Personalaufwendungen</b>	<b>-7.060,10</b>	<b>-7.340,00</b>	<b>-7.319,79</b>	<b>20,21</b>		
<b>13</b>	<b>- Aufw. für Sach- und Dienstleistungen</b>	<b>-26.259,63</b>	<b>-33.160,00</b>	<b>-58.052,89</b>	<b>-24.892,89</b>		
521 103	Unterhaltung gemietete Gebäude	0,00	0,00	-16.846,20	-16.846,20		
521 110	Unterhaltung eigene Gebäude	-516,38	-2.500,00	-3.170,10	-670,10		
521 111	Unterhaltung Brandschutz- /Einbruchmeldeeinrichtung	0,00	0,00	-222,41	-222,41		
521 130	Unterhaltung Außenanlagen bei Gebäuden	-1.320,90	0,00	0,00	0,00		
521 150	Unterhaltung Heizungs- u. Klimaanlage, Aufzüge	0,00	0,00	-495,67	-495,67		
522 104	Unterhaltung Spielplätze	-24.348,26	-30.000,00	-37.264,63	-7.264,63		
524 102	Strom	0,00	0,00	-53,88	-53,88		
524 151	Reinigungsmittel	-23,85	-300,00	0,00	300,00		
524 160	Bewirtschaftung baul. Anlagen	0,00	-100,00	0,00	100,00		
524 190	sonstige Bewirtschaftungskosten	-50,24	-100,00	0,00	100,00		
529	Sonst. Aufwendungen für	0,00	-160,00	0,00	160,00		

## Teilergebnisrechnung Produkt 060201 Spiel- u. Bolzplätze, Kinder- u. Jugendeinrichtungen

Gemeinde Nordkirchen

Nr	Bezeichnung	Ergebnis 2017	Fortg. Ansatz 2018	Ergebnis 2018	Vergl. Fortg. Ansatz-Ergebnis		
101	Dienstleistungen						
<b>14</b>	<b>- Bilanzielle Abschreibungen</b>	<b>-26.787,00</b>	<b>-29.000,00</b>	<b>-28.718,38</b>	<b>281,62</b>		
<b>16</b>	<b>- Sonstige ordentliche Aufwendungen</b>	<b>-7.863,29</b>	<b>-1.400,00</b>	<b>-35.635,51</b>	<b>-34.235,51</b>		
542 201	Miete / Pacht, Erbbauzins	-604,79	-670,00	-25.960,49	-25.290,49		
542 202	Mietnebenkosten	0,00	0,00	-2.606,70	-2.606,70		
542 206	Mietaufwand Maschinen und Geräte	-1.385,36	-500,00	-2.110,82	-1.610,82		
543 125	Allg. Planungsaufwand	-5.419,31	0,00	0,00	0,00		
544 106	Versicherungen Gebäude	-192,54	-230,00	-228,45	1,55		
547 906	Anlagenabgang bewegl. Sachen (Verlust)	0,00	0,00	-4.729,05	-4.729,05		
549 992	Periodenfremde Aufwendungen	-261,29	0,00	0,00	0,00		
<b>17</b>	<b>= Ordentliche Aufwendungen</b>	<b>-67.970,02</b>	<b>-70.900,00</b>	<b>-129.726,57</b>	<b>-58.826,57</b>		
<b>18</b>	<b>= Ordentliches Ergebnis (Z. 10+17)</b>	<b>-58.540,87</b>	<b>-62.970,00</b>	<b>-94.515,64</b>	<b>-31.545,64</b>		
<b>21</b>	<b>= Finanzergebnis (Z. 19+20)</b>	<b>0,00</b>	<b>0,00</b>	<b>0,00</b>	<b>0,00</b>		
<b>22</b>	<b>= Ergebnis der lfd. Verw.tätigkeit (Z. 18+21)</b>	<b>-58.540,87</b>	<b>-62.970,00</b>	<b>-94.515,64</b>	<b>-31.545,64</b>		
<b>25</b>	<b>= Außerordentliches Ergebnis (Z. 23+24)</b>	<b>0,00</b>	<b>0,00</b>	<b>0,00</b>	<b>0,00</b>		
<b>26</b>	<b>= Ergebnis - vor Berücksichtigung der intern. Leistungsbez. (Z. 22+25)</b>	<b>-58.540,87</b>	<b>-62.970,00</b>	<b>-94.515,64</b>	<b>-31.545,64</b>		
<b>28</b>	<b>- Aufwendungen aus internen Leistungsbeziehungen</b>	<b>-24.450,86</b>	<b>-25.040,00</b>	<b>-22.628,66</b>	<b>2.411,34</b>		
581 101	Aufw. iLv Bauhof	-24.450,86	-25.040,00	-22.628,66	2.411,34		
<b>29</b>	<b>Ergebnis ( Z.26,27,28)</b>	<b>-82.991,73</b>	<b>-88.010,00</b>	<b>-117.144,30</b>	<b>-29.134,30</b>		

## Teilfinanzrechnung Produkt 060201 Spiel- u. Bolzplätze, Kinder- u. Jugendeinrichtungen

Gemeinde Nordkirchen

Nr	Bezeichnung	Ergebnis 2017	Fortg. Ansatz 2018	Ergebnis 2018	Vergl. Fortg. Ansatz-Ergebnis		
	<b>Investitionstätigkeit</b>						
	<b>Einzahlungen</b>						
02	aus der Veräußerung von Sachanlagen	350,00	0,00	0,00	0,00		
<b>06</b>	<b>Summe (invest. Einzahlungen)</b>	<b>350,00</b>	<b>0,00</b>	<b>0,00</b>	<b>0,00</b>		
	<b>Auszahlungen</b>						
07	für den Erwerb v. Grundstücken und Gebäuden	-4.930,17	-20.000,00	-3.764,28	16.235,72		
08	für Baumaßnahmen	-13.871,73	0,00	-22.279,63	-22.279,63		
09	für den Erwerb v. beweglichem Anlagevermögen	-10.111,58	0,00	-16.022,63	-16.022,63		
<b>13</b>	<b>Summe (invest. Auszahlungen)</b>	<b>-28.913,48</b>	<b>-20.000,00</b>	<b>-42.066,54</b>	<b>-22.066,54</b>		
<b>14</b>	<b>Saldo: der Investitionstätigkeit (Einzahlungen ./ Auszahlungen)</b>	<b>-28.563,48</b>	<b>-20.000,00</b>	<b>-42.066,54</b>	<b>-22.066,54</b>		

## Investitionen Produkt 060201 Spiel- u. Bolzplätze, Kinder- u. Jugendeinrichtungen

Gemeinde Nordkirchen

	Jahres- ergebnis 2017	Fortg. Ansatz mit HH- Resten 2018	Jahres- ergebnis 2018	Vergl. Fortg. Ansatz- Ergebnis 2018			
<b>1. oberhalb der Wertgrenze</b>							
INV1000028 Spielplätze	-28.563,48	-20.000,00	-42.066,54	22.066,54			
19 + Einzahlg. aus Veräußerung v. Sachanlagen	350,00	0,00	0,00	0,00			
24 - Auszahlg f. Erwerb v. Grundst.+Gebäuden	-4.930,17	-20.000,00	-3.764,28	-16.235,72			
25 - Auszahlg f. Baumaßnahmen	-13.871,73	0,00	-22.279,63	22.279,63			
26 - Auszahlg f. Erwerb v. bewegl. Anlageverm.	-10.111,58	0,00	-16.022,63	16.022,63			
<b>Summe</b>	<b>-28.563,48</b>	<b>-20.000,00</b>	<b>-42.066,54</b>	<b>22.066,54</b>			

## Teilergebnisrechnung Produkt 080101 Sportplatz Nordkirchen

Gemeinde Nordkirchen

Nr	Bezeichnung	Ergebnis 2017	Fortg. Ansatz 2018	Ergebnis 2018	Vergl. Fortg. Ansatz-Ergebnis		
<b>02</b>	<b>+ Zuwendungen und allgemeine Umlagen</b>	<b>9.309,27</b>	<b>7.800,00</b>	<b>10.384,28</b>	<b>2.584,28</b>		
416 101	Ertr.a.d. Aufl.v. SoPo. a. Zuweisg v. Land	149,20	150,00	149,20	-0,80		
416 401	Ertr.a.d. Aufl.v. SoPo. a. Zuweisg v.sonst.öff.Ber	1.505,00	0,00	2.580,00	2.580,00		
416 501	Ertr.a.d. Aufl.v. SoPo. a. Zusch. verb.Unt.,Bet...	7.655,07	7.650,00	7.655,08	5,08		
<b>07</b>	<b>+ Sonstige ordentliche Erträge</b>	<b>3.532,25</b>	<b>1.330,00</b>	<b>6.229,52</b>	<b>4.899,52</b>		
456 501	Erträge aus Schadensersatzleistungen	2.209,07	0,00	4.593,20	4.593,20		
457 102	Ertr. a.d.Auflösung von sonstigen SoPo	1.323,18	1.330,00	1.323,17	-6,83		
459 102	Periodenfremde Erträge	0,00	0,00	313,15	313,15		
<b>10</b>	<b>= Ordentliche Erträge</b>	<b>12.841,52</b>	<b>9.130,00</b>	<b>16.613,80</b>	<b>7.483,80</b>		
<b>13</b>	<b>- Aufw. für Sach- und Dienstleistungen</b>	<b>-26.101,08</b>	<b>-28.550,00</b>	<b>-32.204,08</b>	<b>-3.654,08</b>		
521 110	Unterhaltung eigene Gebäude	-2.562,15	-2.500,00	-5.927,65	-3.427,65		
522 103	Unterhaltung Sportplätze	-6.549,65	-10.000,00	-9.629,02	370,98		
524 102	Strom	-8.481,90	-7.000,00	-8.326,39	-1.326,39		
524 103	Gas	-1.956,18	-2.380,00	-1.752,76	627,24		
524 106	Wasser	-6.461,47	-6.400,00	-6.568,26	-168,26		
524 190	sonstige Bewirtschaftungskosten	-89,73	-100,00	0,00	100,00		
529 101	Sonst. Aufwendungen für Dienstleistungen	0,00	-170,00	0,00	170,00		
<b>14</b>	<b>- Bilanzielle Abschreibungen</b>	<b>-37.329,42</b>	<b>-32.870,00</b>	<b>-32.873,84</b>	<b>-3,84</b>		
<b>16</b>	<b>- Sonstige ordentliche Aufwendungen</b>	<b>0,00</b>	<b>-1.120,00</b>	<b>-1.012,26</b>	<b>107,74</b>		
542 206	Mietaufwand Maschinen und Geräte	0,00	-500,00	-401,63	98,37		
544 106	Versicherungen Gebäude	0,00	-620,00	-610,63	9,37		
<b>17</b>	<b>= Ordentliche Aufwendungen</b>	<b>-63.430,50</b>	<b>-62.540,00</b>	<b>-66.090,18</b>	<b>-3.550,18</b>		
<b>18</b>	<b>= Ordentliches Ergebnis (Z. 10+17)</b>	<b>-50.588,98</b>	<b>-53.410,00</b>	<b>-49.476,38</b>	<b>3.933,62</b>		
<b>21</b>	<b>= Finanzergebnis (Z. 19+20)</b>	<b>0,00</b>	<b>0,00</b>	<b>0,00</b>	<b>0,00</b>		

## Teilergebnisrechnung Produkt 080101 Sportplatz Nordkirchen

Gemeinde Nordkirchen

Nr	Bezeichnung	Ergebnis 2017	Fortg. Ansatz 2018	Ergebnis 2018	Vergl. Fortg.An satz- Ergebnis		
22	= Ergebnis der lfd. Verw.tätigkeit (Z. 18+21)	-50.588,98	-53.410,00	-49.476,38	3.933,62		
25	= Außerordentliches Ergebnis (Z. 23+24)	0,00	0,00	0,00	0,00		
26	= Ergebnis - vor Berücksich- tigung der intern. Leis-tungsbez. (Z. 22+25)	-50.588,98	-53.410,00	-49.476,38	3.933,62		
28	- Aufwendungen aus internen Leistungsbeziehungen	-16.372,75	-17.200,00	-16.170,81	1.029,19		
581 101	Aufw. iLv Bauhof	-12.961,90	-13.700,00	-12.759,96	940,04		
581 102	Aufw. iLv Grundbesitzabgaben	-3.410,85	-3.500,00	-3.410,85	89,15		
29	Ergebnis ( Z.26,27,28)	-66.961,73	-70.610,00	-65.647,19	4.962,81		

## Teilfinanzrechnung Produkt 080101 Sportplatz Nordkirchen

Gemeinde Nordkirchen

Nr	Bezeichnung	Ergebnis 2017	Fortg. Ansatz 2018	Ergebnis 2018	Vergl. Fortg. Ansatz-Ergebnis		
	<b>Investitionstätigkeit</b>						
	<b>Einzahlungen</b>						
06	Summe (invest. Einzahlungen)	0,00	0,00	0,00	0,00		
	<b>Auszahlungen</b>						
07	für den Erwerb v. Grundstücken und Gebäuden	-38.799,70	0,00	0,00	0,00		
08	für Baumaßnahmen	0,00	0,00	-2.008,13	-2.008,13		
13	Summe (invest. Auszahlungen)	-38.799,70	0,00	-2.008,13	-2.008,13		
14	Saldo: der Investitionstätigkeit (Einzahlungen ./ Auszahlungen)	-38.799,70	0,00	-2.008,13	-2.008,13		

## Investitionen Produkt 080101 Sportplatz Nordkirchen

Gemeinde Nordkirchen

	Jahres- ergebnis 2017	Fortg. Ansatz mit HH- Resten 2018	Jahres- ergebnis 2018	Vergl. Fortg. Ansatz- Ergebnis 2018			
<b>1. oberhalb der Wertgrenze</b>							
INV1000006 Sportplatz Nordkirchen	-38.799,70	0,00	-2.008,13	2.008,13			
24 - Auszahlg f. Erwerb v. Grundst.+Gebäuden	-38.799,70	0,00	0,00	0,00			
25 - Auszahlg f. Baumaßnahmen	0,00	0,00	-2.008,13	2.008,13			
<b>Summe</b>	<b>-38.799,70</b>	<b>0,00</b>	<b>-2.008,13</b>	<b>2.008,13</b>			

## Teilergebnisrechnung Produkt 080102 Sportplatz Südkirchen

Gemeinde Nordkirchen

Nr	Bezeichnung	Ergebnis 2017	Fortg. Ansatz 2018	Ergebnis 2018	Vergl. Fortg. Ansatz-Ergebnis		
<b>02</b>	<b>+ Zuwendungen und allgemeine Umlagen</b>	<b>4.318,99</b>	<b>4.320,00</b>	<b>4.317,98</b>	<b>-2,02</b>		
416 101	Ertr.a.d. Aufl.v. SoPo. a. Zuweisg v. Land	3.924,47	3.930,00	3.923,46	-6,54		
416 401	Ertr.a.d. Aufl.v. SoPo. a. Zuweisg v.sonst.öff.Ber	394,52	390,00	394,52	4,52		
<b>07</b>	<b>+ Sonstige ordentliche Erträge</b>	<b>5.900,10</b>	<b>1.160,00</b>	<b>1.159,66</b>	<b>-0,34</b>		
456 501	Erträge aus Schadensersatzleistungen	4.740,43	0,00	0,00	0,00		
457 102	Ertr. a.d.Auflösung von sonstigen SoPo	1.159,67	1.160,00	1.159,66	-0,34		
<b>10</b>	<b>= Ordentliche Erträge</b>	<b>10.219,09</b>	<b>5.480,00</b>	<b>5.477,64</b>	<b>-2,36</b>		
<b>13</b>	<b>- Aufw. für Sach- und Dienstleistungen</b>	<b>-31.197,94</b>	<b>-17.070,00</b>	<b>-13.499,30</b>	<b>3.570,70</b>		
521 110	Unterhaltung eigene Gebäude	-5.743,02	-2.500,00	0,00	2.500,00		
521 111	Unterhaltung Brandschutz-/Einbruchmeldeeinrichtung	0,00	0,00	-22,13	-22,13		
522 103	Unterhaltung Sportplätze	-15.378,00	-5.000,00	-3.969,14	1.030,86		
524 102	Strom	-3.374,27	-4.700,00	-3.542,23	1.157,77		
524 103	Gas	-2.650,83	-3.520,00	-2.414,15	1.105,85		
524 106	Wasser	-3.880,41	-1.000,00	-3.484,59	-2.484,59		
524 151	Reinigungsmittel	0,00	0,00	-67,06	-67,06		
524 190	sonstige Bewirtschaftungskosten	-88,11	-200,00	0,00	200,00		
529 101	Sonst. Aufwendungen für Dienstleistungen	-83,30	-150,00	0,00	150,00		
<b>14</b>	<b>- Bilanzielle Abschreibungen</b>	<b>-20.260,62</b>	<b>-20.350,00</b>	<b>-20.258,62</b>	<b>91,38</b>		
<b>16</b>	<b>- Sonstige ordentliche Aufwendungen</b>	<b>-2.390,48</b>	<b>-37.670,00</b>	<b>-2.332,39</b>	<b>35.337,61</b>		
542 201	Miete / Pacht, Erbbauzins	-1.811,29	-2.050,00	-1.811,29	238,71		
542 206	Mietaufwand Maschinen und Geräte	-121,58	-500,00	-401,62	98,38		
543 124	Katastergebühren / Notargebühren etc.	-357,00	0,00	0,00	0,00		
544 106	Versicherungen Gebäude	-100,61	-120,00	-119,48	0,52		
547 101	Wertveränderungen bei Sachanlagen	0,00	-35.000,00	0,00	35.000,00		



## Teilergebnisrechnung Produkt 080102 Sportplatz Südkirchen

Gemeinde Nordkirchen

Nr	Bezeichnung	Ergebnis 2017	Fortg. Ansatz 2018	Ergebnis 2018	Vergl. Fortg.An satz- Ergebnis		
17	= Ordentliche Aufwendungen	-53.849,04	-75.090,00	-36.090,31	38.999,69		
18	= Ordentliches Ergebnis (Z. 10+17)	-43.629,95	-69.610,00	-30.612,67	38.997,33		
21	= Finanzergebnis (Z. 19+20)	0,00	0,00	0,00	0,00		
22	= Ergebnis der lfd. Verw.tätigkeit (Z. 18+21)	-43.629,95	-69.610,00	-30.612,67	38.997,33		
25	= Außerordentliches Ergebnis (Z. 23+24)	0,00	0,00	0,00	0,00		
26	= Ergebnis - vor Berücksich- tigung der intern. Leis-tungsbez. (Z. 22+25)	-43.629,95	-69.610,00	-30.612,67	38.997,33		
28	- Aufwendungen aus internen Leistungsbeziehungen	-13.955,44	-14.390,00	-11.914,47	2.475,53		
581 101	Aufw. iLv Bauhof	-11.243,47	-11.590,00	-9.263,10	2.326,90		
581 102	Aufw. iLv Grundbesitzabgaben	-2.711,97	-2.800,00	-2.651,37	148,63		
29	Ergebnis ( Z.26,27,28)	-57.585,39	-84.000,00	-42.527,14	41.472,86		

## Teilfinanzrechnung Produkt 080102 Sportplatz Südkirchen

Gemeinde Nordkirchen

Nr	Bezeichnung	Ergebnis 2017	Fortg. Ansatz 2018	Ergebnis 2018	Vergl. Fortg. Ansatz-Ergebnis		
	<b>Investitionstätigkeit</b>						
	<b>Einzahlungen</b>						
06	<b>Summe (invest. Einzahlungen)</b>	<b>0,00</b>	<b>0,00</b>	<b>0,00</b>	<b>0,00</b>		
	<b>Auszahlungen</b>						
07	für den Erwerb v. Grundstücken und Gebäuden	0,00	0,00	-51.172,98	-51.172,98		
08	für Baumaßnahmen	0,00	-650.000,00	0,00	650.000,00		
13	<b>Summe (invest. Auszahlungen)</b>	<b>0,00</b>	<b>-650.000,00</b>	<b>-51.172,98</b>	<b>598.827,02</b>		
14	<b>Saldo: der Investitionstätigkeit (Einzahlungen ./ Auszahlungen)</b>	<b>0,00</b>	<b>-650.000,00</b>	<b>-51.172,98</b>	<b>598.827,02</b>		

## Investitionen Produkt 080102 Sportplatz Südkirchen

Gemeinde Nordkirchen

	Jahres- ergebnis 2017	Fortg. Ansatz mit HH- Resten 2018	Jahres- ergebnis 2018	Vergl. Fortg. Ansatz- Ergebnis 2018			
<b>1. oberhalb der Wertgrenze</b>							
INV1000007 Sportplatz Südkirchen	0,00	-650.000,00	-51.172,98	-598.827,02			
24 - Auszahlg f. Erwerb v. Grundst.+Gebäuden	0,00	0,00	-51.172,98	51.172,98			
25 - Auszahlg f. Baumaßnahmen	0,00	-650.000,00	0,00	-650.000,00			
<b>Summe</b>	<b>0,00</b>	<b>-650.000,00</b>	<b>-51.172,98</b>	<b>-598.827,02</b>			

## Teilergebnisrechnung Produkt 080103 Sportplatz Capelle

Gemeinde Nordkirchen

Nr	Bezeichnung	Ergebnis 2017	Fortg. Ansatz 2018	Ergebnis 2018	Vergl. Fortg. Ansatz-Ergebnis		
07	<b>+ Sonstige ordentliche Erträge</b>	<b>1.085,88</b>	<b>1.080,00</b>	<b>1.085,86</b>	<b>5,86</b>		
457 102	Ertr. a.d.Auflösung von sonstigen SoPo	1.085,88	1.080,00	1.085,86	5,86		
10	<b>= Ordentliche Erträge</b>	<b>1.085,88</b>	<b>1.080,00</b>	<b>1.085,86</b>	<b>5,86</b>		
13	<b>- Aufw. für Sach- und Dienstleistungen</b>	<b>-2.567,25</b>	<b>-150,00</b>	<b>-18.615,12</b>	<b>-18.465,12</b>		
521 110	Unterhaltung eigene Gebäude	0,00	0,00	-3.019,90	-3.019,90		
522 103	Unterhaltung Sportplätze	-2.483,95	0,00	-15.595,22	-15.595,22		
529 101	Sonst. Aufwendungen für Dienstleistungen	-83,30	-150,00	0,00	150,00		
14	<b>- Bilanzielle Abschreibungen</b>	<b>-8.115,25</b>	<b>-8.120,00</b>	<b>-8.113,27</b>	<b>6,73</b>		
15	<b>- Transferaufwendungen</b>	<b>-44.895,12</b>	<b>-47.400,00</b>	<b>-46.579,71</b>	<b>820,29</b>		
531 818	Zuschüsse Vereine, Verbände, Beiräte	-44.895,12	-47.400,00	-46.579,71	820,29		
16	<b>- Sonstige ordentliche Aufwendungen</b>	<b>-248,48</b>	<b>-200,00</b>	<b>-196,00</b>	<b>4,00</b>		
542 206	Mietaufwand Maschinen und Geräte	-83,30	0,00	0,00	0,00		
544 106	Versicherungen Gebäude	-165,18	-200,00	-196,00	4,00		
17	<b>= Ordentliche Aufwendungen</b>	<b>-55.826,10</b>	<b>-55.870,00</b>	<b>-73.504,10</b>	<b>-17.634,10</b>		
18	<b>= Ordentliches Ergebnis (Z. 10+17)</b>	<b>-54.740,22</b>	<b>-54.790,00</b>	<b>-72.418,24</b>	<b>-17.628,24</b>		
21	<b>= Finanzergebnis (Z. 19+20)</b>	<b>0,00</b>	<b>0,00</b>	<b>0,00</b>	<b>0,00</b>		
22	<b>= Ergebnis der lfd. Verw.tätigkeit (Z. 18+21)</b>	<b>-54.740,22</b>	<b>-54.790,00</b>	<b>-72.418,24</b>	<b>-17.628,24</b>		
25	<b>= Außerordentliches Ergebnis (Z. 23+24)</b>	<b>0,00</b>	<b>0,00</b>	<b>0,00</b>	<b>0,00</b>		
26	<b>= Ergebnis - vor Berücksichtigung der intern. Leistungsbez. (Z. 22+25)</b>	<b>-54.740,22</b>	<b>-54.790,00</b>	<b>-72.418,24</b>	<b>-17.628,24</b>		
28	<b>- Aufwendungen aus internen Leistungsbeziehungen</b>	<b>-1.374,75</b>	<b>-750,00</b>	<b>-634,90</b>	<b>115,10</b>		
581 101	Aufw. iLv Bauhof	-1.374,75	-750,00	-634,90	115,10		
29	<b>Ergebnis ( Z.26,27,28)</b>	<b>-56.114,97</b>	<b>-55.540,00</b>	<b>-73.053,14</b>	<b>-17.513,14</b>		

## Teilfinanzrechnung Produkt 080103 Sportplatz Capelle

Gemeinde Nordkirchen

Nr	Bezeichnung	Ergebnis 2017	Fortg. Ansatz 2018	Ergebnis 2018	Vergl. Fortg.An satz- Ergebnis		
	Investitionstätigkeit						
	Einzahlungen						
06	Summe (invest. Einzahlungen)	0,00	0,00	0,00	0,00		
	Auszahlungen						
13	Summe (invest. Auszahlungen)	0,00	0,00	0,00	0,00		
14	Saldo: der Investitionstätigkeit (Einzahlungen ./ Auszahlungen)	0,00	0,00	0,00	0,00		

## Teilergebnisrechnung Produkt 080110 sonst. Sportanlagen

Gemeinde Nordkirchen

Nr	Bezeichnung	Ergebnis 2017	Fortg. Ansatz 2018	Ergebnis 2018	Vergl. Fortg. Ansatz-Ergebnis		
<b>02</b>	<b>+ Zuwendungen und allgemeine Umlagen</b>	<b>15.000,00</b>	<b>0,00</b>	<b>44,12</b>	<b>44,12</b>		
414 101	Zuweisg v. Land lfd. Zwecke	15.000,00	0,00	0,00	0,00		
416 301	Ertr.a.d. Aufl.v. SoPo. a. Zuweisg v. Zweckverb.	0,00	0,00	44,12	44,12		
<b>05</b>	<b>+ Privatrechtliche Leistungsentgelte</b>	<b>0,00</b>	<b>0,00</b>	<b>2.773,44</b>	<b>2.773,44</b>		
441 101	Mieten u. Pachten, Erbbauzins	0,00	0,00	2.773,44	2.773,44		
<b>06</b>	<b>+ Kostenerstattungen und Kostenumlagen</b>	<b>877,08</b>	<b>0,00</b>	<b>0,00</b>	<b>0,00</b>		
448 401	Erstattg v. sonst. öffentl. Bereichen	877,08	0,00	0,00	0,00		
<b>07</b>	<b>+ Sonstige ordentliche Erträge</b>	<b>4.098,80</b>	<b>2.670,00</b>	<b>23.681,21</b>	<b>21.011,21</b>		
456 501	Erträge aus Schadensersatzleistungen	0,00	0,00	18.934,21	18.934,21		
457 102	Ertr. a.d.Auflösung von sonstigen SoPo	2.675,69	2.670,00	2.675,69	5,69		
459 102	Periodenfremde Erträge	1.423,11	0,00	2.071,31	2.071,31		
<b>10</b>	<b>= Ordentliche Erträge</b>	<b>19.975,88</b>	<b>2.670,00</b>	<b>26.498,77</b>	<b>23.828,77</b>		
<b>11</b>	<b>- Personalaufwendungen</b>	<b>-24.206,63</b>	<b>-2.650,00</b>	<b>-2.741,75</b>	<b>-91,75</b>		
<b>13</b>	<b>- Aufw. für Sach- und Dienstleistungen</b>	<b>-24.603,83</b>	<b>-15.970,00</b>	<b>-28.746,30</b>	<b>-12.776,30</b>		
521 110	Unterhaltung eigene Gebäude	-16.448,67	-9.000,00	-15.374,46	-6.374,46		
521 130	Unterhaltung Außenanlagen bei Gebäuden	-682,35	0,00	-9.532,49	-9.532,49		
521 150	Unterhaltung Heizungs- u. Klimaanlage, Aufzüge	-387,23	0,00	0,00	0,00		
524 102	Strom	-1.650,56	-1.950,00	-1.150,54	799,46		
524 103	Gas	-1.945,58	-2.000,00	-1.915,07	84,93		
524 106	Wasser	-1.221,17	-920,00	-773,74	146,26		
524 160	Bewirtschaftung baul. Anlagen	0,00	-100,00	0,00	100,00		
524 190	sonstige Bewirtschaftungskosten	-52,24	-200,00	0,00	200,00		
525 503	Unterhg./Inst. Betr.und Gesch.Ausstattung	0,00	-500,00	0,00	500,00		
525 602	Geringwertige Wirtschaftsgüter (GWG)	-379,80	-980,00	0,00	980,00		

## Teilergebnisrechnung Produkt 080110 sonst. Sportanlagen

Gemeinde Nordkirchen

Nr	Bezeichnung	Ergebnis 2017	Fortg. Ansatz 2018	Ergebnis 2018	Vergl. Fortg. Ansatz-Ergebnis		
529 101	Sonst. Aufwendungen für Dienstleistungen	-291,55	-320,00	0,00	320,00		
529 106	Abfallentsorgung	-1.544,68	0,00	0,00	0,00		
<b>14</b>	<b>- Bilanzielle Abschreibungen</b>	<b>-13.628,05</b>	<b>-13.650,00</b>	<b>-13.683,53</b>	<b>-33,53</b>		
<b>15</b>	<b>- Transferaufwendungen</b>	<b>-10.662,93</b>	<b>-15.000,00</b>	<b>-12.592,41</b>	<b>2.407,59</b>		
531 818	Zuschüsse Vereine, Verbände, Beiräte	-10.662,93	-15.000,00	-12.592,41	2.407,59		
<b>16</b>	<b>- Sonstige ordentliche Aufwendungen</b>	<b>-31.288,30</b>	<b>-14.900,00</b>	<b>-7.747,85</b>	<b>7.152,15</b>		
542 201	Miete / Pacht, Erbbauzins	-1.233,30	-1.240,00	-1.233,30	6,70		
543 125	Allg. Planungsaufwand	-27.000,00	-10.000,00	0,00	10.000,00		
544 106	Versicherungen Gebäude	-3.055,00	-3.660,00	-3.540,53	119,47		
547 906	Anlagenabgang bewegl. Sachen (Verlust)	0,00	0,00	-935,93	-935,93		
549 992	Periodenfremde Aufwendungen	0,00	0,00	-2.038,09	-2.038,09		
<b>17</b>	<b>= Ordentliche Aufwendungen</b>	<b>-104.389,74</b>	<b>-62.170,00</b>	<b>-65.511,84</b>	<b>-3.341,84</b>		
<b>18</b>	<b>= Ordentliches Ergebnis (Z. 10+17)</b>	<b>-84.413,86</b>	<b>-59.500,00</b>	<b>-39.013,07</b>	<b>20.486,93</b>		
<b>21</b>	<b>= Finanzergebnis (Z. 19+20)</b>	<b>0,00</b>	<b>0,00</b>	<b>0,00</b>	<b>0,00</b>		
<b>22</b>	<b>= Ergebnis der lfd. Verw.tätigkeit (Z. 18+21)</b>	<b>-84.413,86</b>	<b>-59.500,00</b>	<b>-39.013,07</b>	<b>20.486,93</b>		
<b>25</b>	<b>= Außerordentliches Ergebnis (Z. 23+24)</b>	<b>0,00</b>	<b>0,00</b>	<b>0,00</b>	<b>0,00</b>		
<b>26</b>	<b>= Ergebnis - vor Berücksichtigung der intern. Leistungsbez. (Z. 22+25)</b>	<b>-84.413,86</b>	<b>-59.500,00</b>	<b>-39.013,07</b>	<b>20.486,93</b>		
<b>28</b>	<b>- Aufwendungen aus internen Leistungsbeziehungen</b>	<b>9.683,23</b>	<b>-5.540,00</b>	<b>-738,65</b>	<b>4.801,35</b>		
581 101	Aufw. iLv Bauhof	-392,78	-1.940,00	0,00	1.940,00		
581 102	Aufw. iLv Grundbesitzabgaben	10.076,01	-3.600,00	-738,65	2.861,35		
<b>29</b>	<b>Ergebnis (Z.26,27,28)</b>	<b>-74.730,63</b>	<b>-65.040,00</b>	<b>-39.751,72</b>	<b>25.288,28</b>		

## Teilfinanzrechnung Produkt 080110 sonst. Sportanlagen

Gemeinde Nordkirchen

Nr.	Bezeichnung	Ergebnis 2017	Fortg. Ansatz 2018	Ergebnis 2018	Vergl. Fortg. Ansatz-Ergebnis		
	<b>Investitionstätigkeit</b>						
	<b>Einzahlungen</b>						
06	<b>Summe (invest. Einzahlungen)</b>	<b>0,00</b>	<b>0,00</b>	<b>0,00</b>	<b>0,00</b>		
	<b>Auszahlungen</b>						
07	für den Erwerb v. Grundstücken und Gebäuden	4.556,41	0,00	-1.640,03	-1.640,03		
08	für Baumaßnahmen	-79.416,00	0,00	0,00	0,00		
09	für den Erwerb v. beweglichem Anlagevermögen	-1.249,30	-980,00	0,00	980,00		
13	<b>Summe (invest. Auszahlungen)</b>	<b>-76.108,89</b>	<b>-980,00</b>	<b>-1.640,03</b>	<b>-660,03</b>		
14	<b>Saldo: der Investitionstätigkeit (Einzahlungen ./ Auszahlungen)</b>	<b>-76.108,89</b>	<b>-980,00</b>	<b>-1.640,03</b>	<b>-660,03</b>		

## Investitionen Produkt 080110 sonst. Sportanlagen

Gemeinde Nordkirchen

	Jahres- ergebnis 2017	Fortg. Ansatz mit HH- Resten 2018	Jahres- ergebnis 2018	Vergl. Fortg. Ansatz- Ergebnis 2018			
<b>1. oberhalb der Wertgrenze</b>							
INV1400008 Dorfgemeinschaftshaus Capelle	-74.859,59	0,00	0,00	0,00			
24 - Auszahlg f. Erwerb v. Grundst.+Gebäuden	4.556,41	0,00	0,00	0,00			
25 - Auszahlg f. Baumaßnahmen	-79.416,00	0,00	0,00	0,00			
<b>Summe</b>	<b>-74.859,59</b>	<b>0,00</b>	<b>0,00</b>	<b>0,00</b>			
<b>2. unterhalb der Wertgrenze</b>							
<b>Summe</b>	<b>-1.249,30</b>	<b>-980,00</b>	<b>-1.640,03</b>	<b>660,03</b>			

## Teilergebnisrechnung Produkt 080302 Gebäudeverwaltung Hallenbad/Sporthalle

Gemeinde Nordkirchen

Nr	Bezeichnung	Ergebnis 2017	Fortg. Ansatz 2018	Ergebnis 2018	Vergl. Fortg.An satz- Ergebnis		
10	= Ordentliche Erträge	0,00	0,00	0,00	0,00		
18	= Ordentliches Ergebnis (Z. 10+17)	0,00	0,00	0,00	0,00		
21	= Finanzergebnis (Z. 19+20)	0,00	0,00	0,00	0,00		
22	= Ergebnis der lfd. Verw.tätigkeit (Z. 18+21)	0,00	0,00	0,00	0,00		
25	= Außerordentliches Ergebnis (Z. 23+24)	0,00	0,00	0,00	0,00		
26	= Ergebnis - vor Berücksich- tigung der intern. Leis-tungsbez. (Z. 22+25)	0,00	0,00	0,00	0,00		
29	Ergebnis ( Z.26,27,28)	0,00	0,00	0,00	0,00		

## Teilfinanzrechnung Produkt 080302 Gebäudeverwaltung Hallenbad/Sporthalle

Gemeinde Nordkirchen

Nr	Bezeichnung	Ergebnis 2017	Fortg. Ansatz 2018	Ergebnis 2018	Vergl. Fortg.An satz- Ergebnis		
	Investitionstätigkeit						
	Einzahlungen						
06	Summe (invest. Einzahlungen)	0,00	0,00	0,00	0,00		
	Auszahlungen						
13	Summe (invest. Auszahlungen)	0,00	0,00	0,00	0,00		
14	Saldo: der Investitionstätigkeit (Einzahlungen ./ Auszahlungen)	0,00	0,00	0,00	0,00		



## Teilergebnisrechnung Produkt 090101 Räumliche Planung und Entwicklung, Geoinformation

Gemeinde Nordkirchen

Nr	Bezeichnung	Ergebnis 2017	Fortg. Ansatz 2018	Ergebnis 2018	Vergl. Fortg. Ansatz-Ergebnis		
<b>02</b>	<b>+ Zuwendungen und allgemeine Umlagen</b>	<b>31.300,00</b>	<b>31.300,00</b>	<b>31.300,00</b>	<b>0,00</b>		
414 101	Zuweisg v. Land lfd. Zwecke	31.300,00	31.300,00	31.300,00	0,00		
<b>04</b>	<b>+ Öffentlich-rechtliche Leistungsentgelte</b>	<b>50,00</b>	<b>0,00</b>	<b>0,00</b>	<b>0,00</b>		
431 101	Verwaltungsgebühren	50,00	0,00	0,00	0,00		
<b>06</b>	<b>+ Kostenerstattungen und Kostenumlagen</b>	<b>24.248,89</b>	<b>14.000,00</b>	<b>35.582,10</b>	<b>21.582,10</b>		
448 701	Erstattg. v. priv. Untern./Vereine	24.248,89	14.000,00	35.582,10	21.582,10		
<b>10</b>	<b>= Ordentliche Erträge</b>	<b>55.598,89</b>	<b>45.300,00</b>	<b>66.882,10</b>	<b>21.582,10</b>		
<b>11</b>	<b>- Personalaufwendungen</b>	<b>-63.852,32</b>	<b>-69.440,00</b>	<b>-64.885,37</b>	<b>4.554,63</b>		
<b>16</b>	<b>- Sonstige ordentliche Aufwendungen</b>	<b>-144.088,49</b>	<b>-117.000,00</b>	<b>-146.135,98</b>	<b>-29.135,98</b>		
543 103	Prüfungs- u. Beratungsgebühren ab 2016	-64.892,96	-52.000,00	-59.997,90	-7.997,90		
543 125	Allg. Planungsaufwand	-78.137,92	-65.000,00	-86.138,08	-21.138,08		
549 992	Periodenfremde Aufwendungen	-1.057,61	0,00	0,00	0,00		
<b>17</b>	<b>= Ordentliche Aufwendungen</b>	<b>-207.940,81</b>	<b>-186.440,00</b>	<b>-211.021,35</b>	<b>-24.581,35</b>		
<b>18</b>	<b>= Ordentliches Ergebnis (Z. 10+17)</b>	<b>-152.341,92</b>	<b>-141.140,00</b>	<b>-144.139,25</b>	<b>-2.999,25</b>		
<b>21</b>	<b>= Finanzergebnis (Z. 19+20)</b>	<b>0,00</b>	<b>0,00</b>	<b>0,00</b>	<b>0,00</b>		
<b>22</b>	<b>= Ergebnis der lfd. Verw.tätigkeit (Z. 18+21)</b>	<b>-152.341,92</b>	<b>-141.140,00</b>	<b>-144.139,25</b>	<b>-2.999,25</b>		
<b>25</b>	<b>= Außerordentliches Ergebnis (Z. 23+24)</b>	<b>0,00</b>	<b>0,00</b>	<b>0,00</b>	<b>0,00</b>		
<b>26</b>	<b>= Ergebnis - vor Berücksichtigung der intern. Leistungsbez. (Z. 22+25)</b>	<b>-152.341,92</b>	<b>-141.140,00</b>	<b>-144.139,25</b>	<b>-2.999,25</b>		
<b>29</b>	<b>Ergebnis ( Z.26,27,28)</b>	<b>-152.341,92</b>	<b>-141.140,00</b>	<b>-144.139,25</b>	<b>-2.999,25</b>		

## Teilfinanzrechnung Produkt 090101 Räumliche Planung und Entwicklung, Geoinformation

Gemeinde Nordkirchen

Nr	Bezeichnung	Ergebnis 2017	Fortg. Ansatz 2018	Ergebnis 2018	Vergl. Fortg. Ansatz-Ergebnis		
	Investitionstätigkeit						
	Einzahlungen						
06	Summe (invest. Einzahlungen)	0,00	0,00	0,00	0,00		
	Auszahlungen						
13	Summe (invest. Auszahlungen)	0,00	0,00	0,00	0,00		
14	Saldo: der Investitionstätigkeit (Einzahlungen ./. Auszahlungen)	0,00	0,00	0,00	0,00		

## Teilergebnisrechnung Produkt 100101 Bauordnungswesen

Gemeinde Nordkirchen

Nr	Bezeichnung	Ergebnis 2017	Fortg. Ansatz 2018	Ergebnis 2018	Vergl. Fortg.An satz- Ergebnis		
04	+ Öffentlich-rechtliche Leistungsentgelte	3.130,00	1.200,00	1.450,00	250,00		
431 101	Verwaltungsgebühren	2.100,00	1.200,00	1.450,00	250,00		
431 102	Verwaltungsgeb.Angabotsunterl., Vermess/Planungsk.	1.030,00	0,00	0,00	0,00		
10	= Ordentliche Erträge	3.130,00	1.200,00	1.450,00	250,00		
11	- Personalaufwendungen	-51.758,70	-53.520,00	-52.367,38	1.152,62		
17	= Ordentliche Aufwendungen	-51.758,70	-53.520,00	-52.367,38	1.152,62		
18	= Ordentliches Ergebnis (Z. 10+17)	-48.628,70	-52.320,00	-50.917,38	1.402,62		
21	= Finanzergebnis (Z. 19+20)	0,00	0,00	0,00	0,00		
22	= Ergebnis der lfd. Verw.tätigkeit (Z. 18+21)	-48.628,70	-52.320,00	-50.917,38	1.402,62		
25	= Außerordentliches Ergebnis (Z. 23+24)	0,00	0,00	0,00	0,00		
26	= Ergebnis - vor Berücksich- tigung der intern. Leis-tungsbez. (Z. 22+25)	-48.628,70	-52.320,00	-50.917,38	1.402,62		
29	Ergebnis ( Z.26,27,28)	-48.628,70	-52.320,00	-50.917,38	1.402,62		

## Teilfinanzrechnung Produkt 100101 Bauordnungswesen

Gemeinde Nordkirchen

Nr	Bezeichnung	Ergebnis 2017	Fortg. Ansatz 2018	Ergebnis 2018	Vergl. Fortg.An satz- Ergebnis		
	Investitionstätigkeit						
	Einzahlungen						
06	Summe (invest. Einzahlungen)	0,00	0,00	0,00	0,00		
	Auszahlungen						
13	Summe (invest. Auszahlungen)	0,00	0,00	0,00	0,00		
14	Saldo: der Investitionstätigkeit (Einzahlungen ./ Auszahlungen)	0,00	0,00	0,00	0,00		

## Teilergebnisrechnung Produkt 100201 Denkmalschutz und Denkmalpflege

Gemeinde Nordkirchen

Nr	Bezeichnung	Ergebnis 2017	Fortg. Ansatz 2018	Ergebnis 2018	Vergl. Fortg. Ansatz-Ergebnis		
<b>02</b>	<b>+ Zuwendungen und allgemeine Umlagen</b>	<b>285,79</b>	<b>280,00</b>	<b>285,79</b>	<b>5,79</b>		
416 101	Ertr.a.d. Aufl.v. SoPo. a. Zuweisg v. Land	285,79	280,00	285,79	5,79		
<b>07</b>	<b>+ Sonstige ordentliche Erträge</b>	<b>0,00</b>	<b>0,00</b>	<b>14,49</b>	<b>14,49</b>		
456 502	Weitere sonstige ordentliche Erträge	0,00	0,00	14,49	14,49		
<b>10</b>	<b>= Ordentliche Erträge</b>	<b>285,79</b>	<b>280,00</b>	<b>300,28</b>	<b>20,28</b>		
<b>11</b>	<b>- Personalaufwendungen</b>	<b>-13.533,54</b>	<b>-3.160,00</b>	<b>-3.185,48</b>	<b>-25,48</b>		
<b>13</b>	<b>- Aufw. für Sach- und Dienstleistungen</b>	<b>-357,62</b>	<b>-4.500,00</b>	<b>-7.216,54</b>	<b>-2.716,54</b>		
521 110	Unterhaltung eigene Gebäude	-61,20	-300,00	0,00	300,00		
522 107	Unterhaltung Ehrenmale, Kreuze, Denkmale	0,00	-4.000,00	-6.967,45	-2.967,45		
524 102	Strom	-296,42	-200,00	-249,09	-49,09		
<b>14</b>	<b>- Bilanzielle Abschreibungen</b>	<b>-572,47</b>	<b>-580,00</b>	<b>-572,47</b>	<b>7,53</b>		
<b>16</b>	<b>- Sonstige ordentliche Aufwendungen</b>	<b>-65,59</b>	<b>-380,00</b>	<b>-77,89</b>	<b>302,11</b>		
543 115	Aufwendungen für kulturelle Veranstaltungen	0,00	-300,00	0,00	300,00		
544 106	Versicherungen Gebäude	-65,59	-80,00	-77,89	2,11		
<b>17</b>	<b>= Ordentliche Aufwendungen</b>	<b>-14.529,22</b>	<b>-8.620,00</b>	<b>-11.052,38</b>	<b>-2.432,38</b>		
<b>18</b>	<b>= Ordentliches Ergebnis (Z. 10+17)</b>	<b>-14.243,43</b>	<b>-8.340,00</b>	<b>-10.752,10</b>	<b>-2.412,10</b>		
<b>21</b>	<b>= Finanzergebnis (Z. 19+20)</b>	<b>0,00</b>	<b>0,00</b>	<b>0,00</b>	<b>0,00</b>		
<b>22</b>	<b>= Ergebnis der lfd. Verw.tätigkeit (Z. 18+21)</b>	<b>-14.243,43</b>	<b>-8.340,00</b>	<b>-10.752,10</b>	<b>-2.412,10</b>		
<b>25</b>	<b>= Außerordentliches Ergebnis (Z. 23+24)</b>	<b>0,00</b>	<b>0,00</b>	<b>0,00</b>	<b>0,00</b>		
<b>26</b>	<b>= Ergebnis - vor Berücksichtigung der intern. Leistungsbez. (Z. 22+25)</b>	<b>-14.243,43</b>	<b>-8.340,00</b>	<b>-10.752,10</b>	<b>-2.412,10</b>		
<b>28</b>	<b>- Aufwendungen aus internen Leistungsbeziehungen</b>	<b>-1.374,75</b>	<b>-1.830,00</b>	<b>-1.693,08</b>	<b>136,92</b>		

## Teilergebnisrechnung Produkt 100201 Denkmalschutz und Denkmalpflege

Gemeinde Nordkirchen

Nr	Bezeichnung	Ergebnis 2017	Fortg. Ansatz 2018	Ergebnis 2018	Vergl. Fortg. Ansatz-Ergebnis		
581 101	Aufw. iLv Bauhof	-1.374,75	-1.830,00	-1.693,08	136,92		
<b>29</b>	<b>Ergebnis ( Z.26,27,28)</b>	<b>-15.618,18</b>	<b>-10.170,00</b>	<b>-12.445,18</b>	<b>-2.275,18</b>		

## Teilfinanzrechnung Produkt 100201 Denkmalschutz und Denkmalpflege

Gemeinde Nordkirchen

Nr	Bezeichnung	Ergebnis 2017	Fortg. Ansatz 2018	Ergebnis 2018	Vergl. Fortg. Ansatz-Ergebnis		
	<b>Investitionstätigkeit</b>						
	<b>Einzahlungen</b>						
05	Sonstige Investitionseinzahlungen	6.391,16	0,00	6.391,16	6.391,16		
<b>06</b>	<b>Summe (invest. Einzahlungen)</b>	<b>6.391,16</b>	<b>0,00</b>	<b>6.391,16</b>	<b>6.391,16</b>		
	<b>Auszahlungen</b>						
<b>13</b>	<b>Summe (invest. Auszahlungen)</b>	<b>0,00</b>	<b>0,00</b>	<b>0,00</b>	<b>0,00</b>		
<b>14</b>	<b>Saldo: der Investitionstätigkeit (Einzahlungen ./ Auszahlungen)</b>	<b>6.391,16</b>	<b>0,00</b>	<b>6.391,16</b>	<b>6.391,16</b>		

## Teilergebnisrechnung Produkt 100401 Unterkünfte für Wohnungslose, Flüchtlinge und Asylbewerber

Gemeinde Nordkirchen

Nr	Bezeichnung	Ergebnis 2017	Fortg. Ansatz 2018	Ergebnis 2018	Vergl. Fortg. Ansatz-Ergebnis		
<b>02</b>	<b>+ Zuwendungen und allgemeine Umlagen</b>	<b>13.505,84</b>	<b>26.500,00</b>	<b>13.505,84</b>	<b>-12.994,16</b>		
416 401	Ertr.a.d. Aufl.v. SoPo. a. Zuweisg v.sonst.öf.Ber	13.505,84	26.500,00	13.505,84	-12.994,16		
<b>04</b>	<b>+ Öffentlich-rechtliche Leistungsentgelte</b>	<b>66.636,61</b>	<b>216.000,00</b>	<b>161.294,22</b>	<b>-54.705,78</b>		
432 101	Benutzungsgebühren / Nutzungsentschädigung	66.636,61	216.000,00	161.294,22	-54.705,78		
<b>05</b>	<b>+ Privatrechtliche Leistungsentgelte</b>	<b>1.221,99</b>	<b>370,00</b>	<b>11.152,75</b>	<b>10.782,75</b>		
441 101	Mieten u. Pachten, Erbbauzins	372,00	370,00	7.987,75	7.617,75		
441 102	Nebenkosten	0,00	0,00	2.000,00	2.000,00		
446 116	Erstattung von natürlichen Personen	849,99	0,00	1.165,00	1.165,00		
<b>07</b>	<b>+ Sonstige ordentliche Erträge</b>	<b>5.739,87</b>	<b>0,00</b>	<b>2.489,32</b>	<b>2.489,32</b>		
456 501	Erträge aus Schadensersatzleistungen	1.121,14	0,00	802,24	802,24		
456 502	Weitere sonstige ordentliche Erträge	0,00	0,00	708,75	708,75		
459 102	Periodenfremde Erträge	3.229,58	0,00	978,33	978,33		
459 103	Erträge aus niedergeschlagenen Forderungen	1.389,15	0,00	0,00	0,00		
<b>10</b>	<b>= Ordentliche Erträge</b>	<b>87.104,31</b>	<b>242.870,00</b>	<b>188.442,13</b>	<b>-54.427,87</b>		
<b>11</b>	<b>- Personalaufwendungen</b>	<b>-57.905,66</b>	<b>-47.470,00</b>	<b>-32.534,33</b>	<b>14.935,67</b>		
<b>13</b>	<b>- Aufw. für Sach- und Dienstleistungen</b>	<b>-161.290,03</b>	<b>-189.580,00</b>	<b>-171.062,58</b>	<b>18.517,42</b>		
521 103	Unterhaltung gemietete Gebäude	-5.406,55	-7.500,00	-3.394,14	4.105,86		
521 110	Unterhaltung eigene Gebäude	-26.388,28	-45.000,00	-48.643,40	-3.643,40		
521 111	Unterhaltung Brandschutz-/Einbruchmeldeeinrichtung	-2.023,66	0,00	-4.447,22	-4.447,22		
521 130	Unterhaltung Außenanlagen bei Gebäuden	-4.636,93	0,00	-10.460,37	-10.460,37		
521 150	Unterhaltung Heizungs- u. Klimaanlage, Aufzüge	-12.284,10	0,00	-2.300,40	-2.300,40		
524 102	Strom	-53.275,10	-65.000,00	-48.475,26	16.524,74		
524 103	Gas	-22.058,05	-24.000,00	-20.892,35	3.107,65		

## Teilergebnisrechnung Produkt 100401 Unterkünfte für Wohnungslose, Flüchtlinge und Asylbewerber

Gemeinde Nordkirchen

Nr	Bezeichnung	Ergebnis 2017	Fortg. Ansatz 2018	Ergebnis 2018	Vergl. Fortg. Ansatz-Ergebnis		
524 105	Heizöl	-11.465,32	-14.000,00	-10.014,60	3.985,40		
524 106	Wasser	-12.908,94	-14.500,00	-12.735,33	1.764,67		
524 150	Unterhaltsreinigung	0,00	0,00	-531,79	-531,79		
524 160	Bewirtschaftung baul. Anlagen	0,00	-4.000,00	0,00	4.000,00		
524 190	sonstige Bewirtschaftungskosten	-257,33	-900,00	-262,86	637,14		
525 503	Unterhg./Inst. Betr. und Gesch. Ausstattung	-297,10	0,00	-110,32	-110,32		
525 504	Unterhaltung, Instandhalt. v. Maschinen u. Geräten	-19,53	0,00	-26,37	-26,37		
529 101	Sonst. Aufwendungen für Dienstleistungen	-1.349,79	-1.280,00	-420,00	860,00		
529 106	Abfallentsorgung	-8.919,35	-13.400,00	-8.348,17	5.051,83		
<b>14</b>	<b>- Bilanzielle Abschreibungen</b>	<b>-28.283,04</b>	<b>-42.970,00</b>	<b>-35.971,32</b>	<b>6.998,68</b>		
<b>16</b>	<b>- Sonstige ordentliche Aufwendungen</b>	<b>-72.586,23</b>	<b>-74.100,00</b>	<b>-63.439,84</b>	<b>10.660,16</b>		
542 201	Miete / Pacht, Erbbauzins	-42.446,52	-45.500,00	-34.426,21	11.073,79		
542 202	Mietnebenkosten	-25.153,02	-25.000,00	-24.540,52	459,48		
544 106	Versicherungen Gebäude	-2.709,47	-3.600,00	-3.553,13	46,87		
549 992	Periodenfremde Aufwendungen	-2.277,22	0,00	-919,98	-919,98		
<b>17</b>	<b>= Ordentliche Aufwendungen</b>	<b>-320.064,96</b>	<b>-354.120,00</b>	<b>-303.008,07</b>	<b>51.111,93</b>		
<b>18</b>	<b>= Ordentliches Ergebnis (Z. 10+17)</b>	<b>-232.960,65</b>	<b>-111.250,00</b>	<b>-114.565,94</b>	<b>-3.315,94</b>		
<b>21</b>	<b>= Finanzergebnis (Z. 19+20)</b>	<b>0,00</b>	<b>0,00</b>	<b>0,00</b>	<b>0,00</b>		
<b>22</b>	<b>= Ergebnis der lfd. Verw.tätigkeit (Z. 18+21)</b>	<b>-232.960,65</b>	<b>-111.250,00</b>	<b>-114.565,94</b>	<b>-3.315,94</b>		
<b>25</b>	<b>= Außerordentliches Ergebnis (Z. 23+24)</b>	<b>0,00</b>	<b>0,00</b>	<b>0,00</b>	<b>0,00</b>		
<b>26</b>	<b>= Ergebnis - vor Berücksichtigung der intern. Leistungsbez. (Z. 22+25)</b>	<b>-232.960,65</b>	<b>-111.250,00</b>	<b>-114.565,94</b>	<b>-3.315,94</b>		
<b>27</b>	<b>+ Erträge aus internen Leistungsbeziehungen</b>	<b>255.431,05</b>	<b>294.250,00</b>	<b>145.425,31</b>	<b>-148.824,69</b>		



## Teilergebnisrechnung Produkt 100401 Unterkünfte für Wohnungslose, Flüchtlinge und Asylbewerber

Gemeinde Nordkirchen

Nr	Bezeichnung	Ergebnis 2017	Fortg. Ansatz 2018	Ergebnis 2018	Vergl. Fortg.An satz- Ergebnis		
481 102	Erträge aus iLv Gebäudemanagement	255.431,05	294.250,00	145.425,31	-148.824,69		
<b>28</b>	<b>- Aufwendungen aus internen Leistungsbeziehungen</b>	<b>-22.470,40</b>	<b>-48.620,00</b>	<b>-30.859,37</b>	<b>17.760,63</b>		
581 101	Aufw. iLv Bauhof	-687,37	-14.320,00	-65,12	14.254,88		
581 102	Aufw. iLv Grundbesitzabgaben	-21.783,03	-34.300,00	-30.794,25	3.505,75		
<b>29</b>	<b>Ergebnis ( Z.26,27,28)</b>	<b>0,00</b>	<b>134.380,00</b>	<b>0,00</b>	<b>-134.380,00</b>		

## Teilfinanzrechnung Produkt 100401 Unterkünfte für Wohnungslose, Flüchtlinge und Asylbewerber

Gemeinde Nordkirchen

Nr	Bezeichnung	Ergebnis 2017	Fortg. Ansatz 2018	Ergebnis 2018	Vergl. Fortg. Ansatz-Ergebnis		
	<b>Investitionstätigkeit</b>						
	<b>Einzahlungen</b>						
06	Summe (invest. Einzahlungen)	0,00	0,00	0,00	0,00		
	<b>Auszahlungen</b>						
07	für den Erwerb v. Grundstücken und Gebäuden	-19.220,60	0,00	-13.509,68	-13.509,68		
08	für Baumaßnahmen	-405.424,45	0,00	0,00	0,00		
13	Summe (invest. Auszahlungen)	-424.645,05	0,00	-13.509,68	-13.509,68		
14	Saldo: der Investitionstätigkeit (Einzahlungen ./. Auszahlungen)	-424.645,05	0,00	-13.509,68	-13.509,68		

## Investitionen Produkt 100401 Unterkünfte für Wohnungslose, Flüchtlinge und Asylbewerber

Gemeinde Nordkirchen

	Jahres- ergebnis 2017	Fortg. Ansatz mit HH- Resten 2018	Jahres- ergebnis 2018	Vergl. Fortg. Ansatz- Ergebnis 2018			
<b>1. oberhalb der Wertgrenze</b>							
INV1600010 Kauf Asylbewerberhaus	-18.377,38	0,00	-12.710,00	12.710,00			
24 - Auszahlg f. Erwerb v. Grundst.+Gebäuden	-18.377,38	0,00	-12.710,00	12.710,00			
<b>Summe</b>	<b>-18.377,38</b>	<b>0,00</b>	<b>-12.710,00</b>	<b>12.710,00</b>			
<b>2. unterhalb der Wertgrenze</b>	<b>-406.267,67</b>	<b>0,00</b>	<b>-799,68</b>	<b>799,68</b>			
<b>Summe</b>							

## Teilergebnisrechnung Produkt 110203 Abwasserbeseitigung

Gemeinde Nordkirchen

Nr	Bezeichnung	Ergebnis 2017	Fortg. Ansatz 2018	Ergebnis 2018	Vergl. Fortg. Ansatz-Ergebnis		
<b>02</b>	<b>+ Zuwendungen und allgemeine Umlagen</b>	<b>293.757,70</b>	<b>296.470,00</b>	<b>278.287,30</b>	<b>-18.182,70</b>		
416 101	Ertr.a.d. Aufl.v. SoPo. a. Zuweisg v. Land	283.321,42	286.070,00	267.851,04	-18.218,96		
416 401	Ertr.a.d. Aufl.v. SoPo. a. Zuweisg v.sonst.öff.Ber	10.436,28	10.400,00	10.436,26	36,26		
<b>04</b>	<b>+ Öffentlich-rechtliche Leistungsentgelte</b>	<b>2.160.232,30</b>	<b>2.091.880,00</b>	<b>2.139.928,55</b>	<b>48.048,55</b>		
432 108	Abwasserbeseitigungsgebühren	1.355.415,63	1.298.770,00	1.340.161,78	41.391,78		
432 109	Kleineinleiterabgabe	1.059,08	1.000,00	698,10	-301,90		
432 115	Niederschlagswassergebühren	619.921,25	618.310,00	623.467,27	5.157,27		
437 101	Erträge aus der Auflösung von Sopo für Beiträge	183.836,34	173.800,00	175.601,40	1.801,40		
<b>07</b>	<b>+ Sonstige ordentliche Erträge</b>	<b>33.131,54</b>	<b>9.870,00</b>	<b>11.373,53</b>	<b>1.503,53</b>		
456 501	Erträge aus Schadensersatzleistungen	0,00	0,00	397,45	397,45		
456 502	Weitere sonstige ordentliche Erträge	0,00	0,00	9,85	9,85		
457 102	Ertr. a.d.Auflösung von sonstigen SoPo	9.787,57	9.870,00	9.900,06	30,06		
458 103	Erträge aus Anlagenabgang Sonderposten	22.300,91	0,00	0,00	0,00		
459 102	Periodenfremde Erträge	1.043,06	0,00	1.066,17	1.066,17		
<b>10</b>	<b>= Ordentliche Erträge</b>	<b>2.487.121,54</b>	<b>2.398.220,00</b>	<b>2.429.589,38</b>	<b>31.369,38</b>		
<b>11</b>	<b>- Personalaufwendungen</b>	<b>-56.690,96</b>	<b>-57.210,00</b>	<b>-61.471,54</b>	<b>-4.261,54</b>		
<b>13</b>	<b>- Aufw. für Sach- und Dienstleistungen</b>	<b>-723.337,41</b>	<b>-722.650,00</b>	<b>-765.404,67</b>	<b>-42.754,67</b>		
522 102	Unterhaltung der Abwasseranlagen	-63.948,51	-65.000,00	-125.082,89	-60.082,89		
524 102	Strom	-44.903,57	-52.000,00	-36.286,11	15.713,89		
524 106	Wasser	-1.047,08	-1.200,00	-499,36	700,64		
525 602	Geringwertige Wirtschaftsgüter (GWG)	0,00	-1.000,00	0,00	1.000,00		
529 113	Lippeverbandsbeitrag (GebührenHH)	-612.561,40	-602.450,00	-602.784,72	-334,72		
529 115	Abwasserabgabe für Kleineinleitung (GebührenHH)	-876,85	-1.000,00	-751,59	248,41		
<b>14</b>	<b>- Bilanzielle Abschreibungen</b>	<b>-859.670,68</b>	<b>-853.750,00</b>	<b>-841.303,08</b>	<b>12.446,92</b>		

## Teilergebnisrechnung Produkt 110203 Abwasserbeseitigung

Gemeinde Nordkirchen

Nr	Bezeichnung	Ergebnis 2017	Fortg. Ansatz 2018	Ergebnis 2018	Vergl. Fortg. Ansatz-Ergebnis		
16	- Sonstige ordentliche Aufwendungen	-77.963,37	-30.100,00	-66.107,48	-36.007,48		
542 201	Miete / Pacht, Erbbauzins	-3.678,82	-4.100,00	-3.679,62	420,38		
542 205	Nutzungsentschädigungen, Nutzungsentgelt	0,00	-1.000,00	0,00	1.000,00		
543 109	Fernmeldegebühren	-3.858,67	-4.000,00	-3.833,28	166,72		
543 122	Beitrag Vereine und Verbände	-2.931,93	-3.000,00	-3.025,47	-25,47		
543 124	Katastergebühren / Notargebühren etc.	-600,00	0,00	-357,00	-357,00		
543 125	Allg. Planungsaufwand	-28.597,21	-18.000,00	-54.850,21	-36.850,21		
547 303	Einstellung in Einzelwertberichtigung	0,00	0,00	-92,46	-92,46		
547 906	Anlagenabgang bewegl. Sachen (Verlust)	-38.095,14	0,00	0,00	0,00		
549 992	Periodenfremde Aufwendungen	-201,60	0,00	-269,44	-269,44		
17	= Ordentliche Aufwendungen	- 1.717.662,42	- 1.663.710,00	- 1.734.286,77	-70.576,77		
18	= Ordentliches Ergebnis (Z. 10+17)	769.459,12	734.510,00	695.302,61	-39.207,39		
21	= Finanzergebnis (Z. 19+20)	0,00	0,00	0,00	0,00		
22	= Ergebnis der lfd. Verw.tätigkeit (Z. 18+21)	769.459,12	734.510,00	695.302,61	-39.207,39		
25	= Außerordentliches Ergebnis (Z. 23+24)	0,00	0,00	0,00	0,00		
26	= Ergebnis - vor Berücksichtigung der intern. Leistungsbez. (Z. 22+25)	769.459,12	734.510,00	695.302,61	-39.207,39		
27	+ Erträge aus internen Leistungsbeziehungen	259.298,61	268.000,00	266.192,04	-1.807,96		
481 106	Abwassergebühren - Intern	28.836,51	38.000,00	35.880,75	-2.119,25		
481 108	Niederschlagsgebühren - Intern	230.462,10	230.000,00	230.311,29	311,29		
28	- Aufwendungen aus internen Leistungsbeziehungen	-7.512,01	-13.660,00	-7.163,03	6.496,97		
581 101	Aufw. iLv Bauhof	-7.512,01	-13.660,00	-7.163,03	6.496,97		
29	Ergebnis ( Z.26,27,28)	1.021.245,72	988.850,00	954.331,62	-34.518,38		

## Teilfinanzrechnung Produkt 110203 Abwasserbeseitigung

Gemeinde Nordkirchen

Nr	Bezeichnung	Ergebnis 2017	Fortg. Ansatz 2018	Ergebnis 2018	Vergl. Fortg.An satz- Ergebnis		
	<b>Investitionstätigkeit</b>						
	<b>Einzahlungen</b>						
04	aus Beiträgen u. ä. Entgelten	194.159,41	167.730,00	188.847,76	21.117,76		
<b>06</b>	<b>Summe (invest. Einzahlungen)</b>	<b>194.159,41</b>	<b>167.730,00</b>	<b>188.847,76</b>	<b>21.117,76</b>		
	<b>Auszahlungen</b>						
07	für den Erwerb v. Grundstücken und Gebäuden	-354.801,36	-52.550,00	-509.877,06	-457.327,06		
08	für Baumaßnahmen	- 1.052.478,51	- 1.242.100,00	-44.191,43	1.197.908,57		
09	für den Erwerb v. beweglichem Anlagevermögen	-4.898,04	-1.000,00	0,00	1.000,00		
<b>13</b>	<b>Summe (invest. Auszahlungen)</b>	<b>- 1.412.177,91</b>	<b>- 1.295.650,00</b>	<b>-554.068,49</b>	<b>741.581,51</b>		
<b>14</b>	<b>Saldo: der Investitionstätigkeit (Einzahlungen ./ Auszahlungen)</b>	<b>- 1.218.018,50</b>	<b>- 1.127.920,00</b>	<b>-365.220,73</b>	<b>762.699,27</b>		

## Investitionen Produkt 110203 Abwasserbeseitigung

Gemeinde Nordkirchen

	<b>Jahres- ergebnis 2017</b>	<b>Fortg. Ansatz mit HH- Resten 2018</b>	<b>Jahres- ergebnis 2018</b>	<b>Vergl. Fortg. Ansatz- Ergebnis 2018</b>			
<b>1. oberhalb der Wertgrenze</b>							
INV0900022 Regenrückhaltebecken Capelle	-43.019,24	0,00	-37.044,07	37.044,07			
24 - Auszahlg f. Erwerb v. Grundst.+Gebäuden	-535,50	0,00	-37.044,07	37.044,07			
25 - Auszahlg f. Baumaßnahmen	-42.483,74	0,00	0,00	0,00			
INV0900033 Kanalbaumaßnahme Lüdinghauser Str.	-171.018,76	-50.000,00	-27.677,12	-22.322,88			
24 - Auszahlg f. Erwerb v. Grundst.+Gebäuden	-171.018,76	0,00	-27.677,12	27.677,12			
25 - Auszahlg f. Baumaßnahmen	0,00	-50.000,00	0,00	-50.000,00			
INV0900034 Pumpenerneuerung in Pumpwerken	-14.712,64	0,00	0,00	0,00			
24 - Auszahlg f. Erwerb v. Grundst.+Gebäuden	-14.712,64	0,00	0,00	0,00			
INV0900042 Kanalbaumaßnahmen	-40.357,96	-20.000,00	-13.050,27	-6.949,73			
21 + Einzahlg. aus Beiträgen u.ä. Entgelten	7.245,16	0,00	0,00	0,00			
24 - Auszahlg f. Erwerb v. Grundst.+Gebäuden	-35.768,84	0,00	-13.050,27	13.050,27			
25 - Auszahlg f. Baumaßnahmen	-6.936,24	-20.000,00	0,00	-20.000,00			
26 - Auszahlg f. Erwerb v. bewegl. Anlageverm.	-4.898,04	0,00	0,00	0,00			
INV1300002 Hegekamp-West, Abwasser	14.129,81	0,00	-100.850,29	100.850,29			
21 + Einzahlg. aus Beiträgen u.ä. Entgelten	28.251,00	0,00	0,00	0,00			
24 - Auszahlg f. Erwerb v. Grundst.+Gebäuden	-9.178,17	0,00	-100.850,29	100.850,29			
25 - Auszahlg f. Baumaßnahmen	-4.943,02	0,00	0,00	0,00			
INV1400002 Gewerbegebiet III Südkirchen, Abwasser	-55.291,34	-26.750,00	-6.936,46	-19.813,54			
21 + Einzahlg. aus Beiträgen u.ä. Entgelten	0,00	25.800,00	61.584,60	-35.784,60			
24 - Auszahlg f. Erwerb v. Grundst.+Gebäuden	-11.281,49	-52.550,00	-68.521,06	15.971,06			
25 - Auszahlg f. Baumaßnahmen	-44.009,85	0,00	0,00	0,00			
INV1500009 Gewerbegebiet Venneker - Abwasser	-54.765,68	-2.100,00	-2.249,15	149,15			
24 - Auszahlg f. Erwerb v. Grundst.+Gebäuden	-1.435,21	0,00	-2.249,15	2.249,15			
25 - Auszahlg f. Baumaßnahmen	-53.330,47	-2.100,00	0,00	-2.100,00			
INV1500013 Erneuerung Druckrohrleitung	-189.366,58	-150.000,00	-51.003,49	-98.996,51			
24 - Auszahlg f. Erwerb v. Grundst.+Gebäuden	0,00	0,00	-51.003,49	51.003,49			
25 - Auszahlg f. Baumaßnahmen	-189.366,58	-150.000,00	0,00	-150.000,00			
INV1700003 Große Feld III Abwasser	-54.065,61	-435.570,00	-36.950,29	-398.619,71			
21 + Einzahlg. aus Beiträgen u.ä. Entgelten	0,00	54.430,00	0,00	54.430,00			
25 - Auszahlg f. Baumaßnahmen	-54.065,61	-490.000,00	-36.950,29	-453.049,71			
INV1700007 Erschließung am Gorbach - Abwasser	0,00	-135.000,00	0,00	-135.000,00			
25 - Auszahlg f. Baumaßnahmen	0,00	-135.000,00	0,00	-135.000,00			
INV1700009 Ausbau Rosenstr. West - Abwasser	-434.173,99	4.500,00	-6.007,06	10.507,06			
21 + Einzahlg. aus Beiträgen u.ä. Entgelten	102.731,73	44.500,00	62.764,95	-18.264,95			
24 - Auszahlg f. Erwerb v. Grundst.+Gebäuden	0,00	0,00	-68.772,01	68.772,01			

## Investitionen Produkt 110203 Abwasserbeseitigung

Gemeinde Nordkirchen

	<b>Jahres- ergebnis 2017</b>	<b>Fortg. Ansatz mit HH- Resten 2018</b>	<b>Jahres- ergebnis 2018</b>	<b>Vergl. Fortg. Ansatz- Ergebnis 2018</b>			
25 - Auszahlg f. Baumaßnahmen	-536.905,72	-40.000,00	0,00	-40.000,00			
INV1700011 Ausbau Magdeide - Abwasser	-117.583,23	0,00	7.288,50	-7.288,50			
21 + Einzahlg. aus Beiträgen u.ä. Entgelten	0,00	0,00	7.288,50	-7.288,50			
25 - Auszahlg f. Baumaßnahmen	-117.583,23	0,00	0,00	0,00			
INV1700013 Kanalsanierung Altendorf	-109.023,87	-130.000,00	-89.401,44	-40.598,56			
24 - Auszahlg f. Erwerb v. Grundst.+Gebäuden	-109.023,87	0,00	-89.401,44	89.401,44			
25 - Auszahlg f. Baumaßnahmen	0,00	-130.000,00	0,00	-130.000,00			
<b>Summe</b>	<b>- 1.269.249,0 9</b>	<b>-944.920,00</b>	<b>-363.881,14</b>	<b>-581.038,86</b>			
<b>2. unterhalb der Wertgrenze Summe</b>	<b>51.230,59</b>	<b>-183.000,00</b>	<b>-1.339,59</b>	<b>-181.660,41</b>			

## Teilergebnisrechnung Produkt 120101 Straßen, Wege, Plätze und Ingenieurbauwerke

Gemeinde Nordkirchen

Nr	Bezeichnung	Ergebnis 2017	Fortg. Ansatz 2018	Ergebnis 2018	Vergl. Fortg. Ansatz-Ergebnis		
<b>02</b>	<b>+ Zuwendungen und allgemeine Umlagen</b>	<b>112.386,53</b>	<b>122.400,00</b>	<b>105.574,31</b>	<b>-16.825,69</b>		
416 101	Ertr.a.d. Aufl.v. SoPo. a. Zuweisg v. Land	89.909,54	100.000,00	83.586,10	-16.413,90		
416 401	Ertr.a.d. Aufl.v. SoPo. a. Zuweisg v.sonst.öff.Ber	22.476,99	22.400,00	21.988,21	-411,79		
<b>04</b>	<b>+ Öffentlich-rechtliche Leistungsentgelte</b>	<b>295.155,75</b>	<b>300.000,00</b>	<b>280.525,43</b>	<b>-19.474,57</b>		
437 101	Erträge aus der Auflösung von Sopo für Beiträge	295.155,75	300.000,00	280.525,43	-19.474,57		
<b>05</b>	<b>+ Privatrechtliche Leistungsentgelte</b>	<b>720,00</b>	<b>720,00</b>	<b>720,00</b>	<b>0,00</b>		
441 104	Nutzungsentgelte (privat)	720,00	720,00	720,00	0,00		
<b>06</b>	<b>+ Kostenerstattungen und Kostenumlagen</b>	<b>40.682,45</b>	<b>400,00</b>	<b>75.000,00</b>	<b>74.600,00</b>		
448 701	Erstattg. v. priv. Untern./Vereine	500,00	0,00	0,00	0,00		
448 811	Kostenerstattung Bäume	400,00	400,00	0,00	-400,00		
448 812	Kostenerstattung Sachkosten ab 2016 für SK 446108	39.782,45	0,00	75.000,00	75.000,00		
<b>07</b>	<b>+ Sonstige ordentliche Erträge</b>	<b>156.572,33</b>	<b>158.400,00</b>	<b>157.676,93</b>	<b>-723,07</b>		
456 501	Erträge aus Schadensersatzleistungen	506,46	2.000,00	0,00	-2.000,00		
457 102	Ertr. a.d.Auflösung von sonstigen SoPo	156.064,87	156.400,00	155.265,97	-1.134,03		
458 102	Wertveränderungen Sachanlagen (Inventur)	0,00	0,00	2.353,00	2.353,00		
458 103	Erträge aus Anlagenabgang Sonderposten	1,00	0,00	0,00	0,00		
459 102	Periodenfremde Erträge	0,00	0,00	57,96	57,96		
<b>10</b>	<b>= Ordentliche Erträge</b>	<b>605.517,06</b>	<b>581.920,00</b>	<b>619.496,67</b>	<b>37.576,67</b>		
<b>11</b>	<b>- Personalaufwendungen</b>	<b>-34.765,80</b>	<b>-33.490,00</b>	<b>-35.989,09</b>	<b>-2.499,09</b>		
<b>13</b>	<b>- Aufw. für Sach- und Dienstleistungen</b>	<b>-219.390,33</b>	<b>-214.000,00</b>	<b>-299.213,57</b>	<b>-85.213,57</b>		
522 101	Unterhg. Straßen, Wege, Brücken, Plätze, Gewässer	-84.145,38	-120.000,00	-223.831,09	-103.831,09		
522 105	Unterhaltung Wirtschaftswege	-120.071,09	-90.000,00	-71.069,25	18.930,75		
524 102	Strom	-1.500,84	0,00	-1.331,24	-1.331,24		



## Teilergebnisrechnung Produkt 120101 Straßen, Wege, Plätze und Ingenieurbauwerke

Gemeinde Nordkirchen

Nr	Bezeichnung	Ergebnis 2017	Fortg. Ansatz 2018	Ergebnis 2018	Vergl. Fortg. Ansatz-Ergebnis		
524 106	Wasser	0,00	0,00	-265,97	-265,97		
527 905	fremde EDV-Dienstleistg.	-12.779,30	-2.000,00	0,00	2.000,00		
527 952	Empfänge, Bewirtungen, Repräsentationen	-17,21	0,00	0,00	0,00		
529 120	Weihnachtsbeleuchtung/-material	-876,51	-2.000,00	-2.716,02	-716,02		
<b>14</b>	<b>- Bilanzielle Abschreibungen</b>	<b>- 1.002.674,50</b>	<b>-953.100,00</b>	<b>-901.943,95</b>	<b>51.156,05</b>		
<b>15</b>	<b>- Transferaufwendungen</b>	<b>-80.248,70</b>	<b>-25.710,00</b>	<b>-92.705,60</b>	<b>-66.995,60</b>		
531 201	Zusch. an Kreis Coesfeld für lfd. Zwecke	-17.705,60	-17.710,00	-17.705,60	4,40		
539 101	Baumaßnahmen für Dritte	-62.543,10	-8.000,00	-75.000,00	-67.000,00		
<b>16</b>	<b>- Sonstige ordentliche Aufwendungen</b>	<b>-12.588,24</b>	<b>-14.860,00</b>	<b>-12.631,07</b>	<b>2.228,93</b>		
542 201	Miete / Pacht, Erbbauzins	-1.987,38	-3.550,00	-1.987,38	1.562,62		
542 206	Mietaufwand Maschinen und Geräte	-7.599,19	-3.000,00	-7.055,10	-4.055,10		
543 125	Allg. Planungsaufwand	-3.000,67	-2.000,00	-1.395,95	604,05		
547 101	Wertveränderungen bei Sachanlagen	0,00	-5.830,00	0,00	5.830,00		
547 902	Anlagenabgang Grund.+ Geb. bei Buchverlust	0,00	0,00	-2.052,64	-2.052,64		
547 906	Anlagenabgang bewegl.Sachen (Verlust)	-1,00	0,00	0,00	0,00		
454 102	Erträge Verkauf v. Grundst. u. Gebäuden Verlust	0,00	0,00	820,00	820,00		
549 901	weitere sonst.Aufwendungen aus lfd.Verw.tätigkeit	0,00	-480,00	-480,00	0,00		
549 992	Periodenfremde Aufwendungen	0,00	0,00	-480,00	-480,00		
<b>17</b>	<b>= Ordentliche Aufwendungen</b>	<b>- 1.349.667,57</b>	<b>- 1.241.160,00</b>	<b>- 1.342.483,28</b>	<b>-101.323,28</b>		
<b>18</b>	<b>= Ordentliches Ergebnis (Z. 10+17)</b>	<b>-744.150,51</b>	<b>-659.240,00</b>	<b>-722.986,61</b>	<b>-63.746,61</b>		
<b>21</b>	<b>= Finanzergebnis (Z. 19+20)</b>	<b>0,00</b>	<b>0,00</b>	<b>0,00</b>	<b>0,00</b>		
<b>22</b>	<b>= Ergebnis der lfd. Verw.tätigkeit (Z. 18+21)</b>	<b>-744.150,51</b>	<b>-659.240,00</b>	<b>-722.986,61</b>	<b>-63.746,61</b>		
<b>25</b>	<b>= Außerordentliches Ergebnis</b>	<b>0,00</b>	<b>0,00</b>	<b>0,00</b>	<b>0,00</b>		

## Teilergebnisrechnung Produkt 120101 Straßen, Wege, Plätze und Ingenieurbauwerke

Gemeinde Nordkirchen

Nr	Bezeichnung	Ergebnis 2017	Fortg. Ansatz 2018	Ergebnis 2018	Vergl. Fortg. Ansatz-Ergebnis		
	(Z. 23+24)						
26	= Ergebnis - vor Berücksichtigung der intern. Leistungsbez. (Z. 22+25)	-744.150,51	-659.240,00	-722.986,61	-63.746,61		
28	- Aufwendungen aus internen Leistungsbeziehungen	-362.332,15	-387.600,00	-403.998,98	-16.398,98		
581 101	Aufw. iLv Bauhof	-158.145,01	-172.600,00	-199.669,43	-27.069,43		
581 102	Aufw. iLv Grundbesitzabgaben	-204.187,14	-215.000,00	-204.329,55	10.670,45		
29	Ergebnis ( Z.26,27,28)	1.106.482,66	1.046.840,00	1.126.985,59	-80.145,59		

## Teilfinanzrechnung Produkt 120101 Straßen, Wege, Plätze und Ingenieurbauwerke

Gemeinde Nordkirchen

Nr	Bezeichnung	Ergebnis 2017	Fortg. Ansatz 2018	Ergebnis 2018	Vergl. Fortg. Ansatz-Ergebnis		
	<b>Investitionstätigkeit</b>						
	<b>Einzahlungen</b>						
01	aus Zuwendungen für Investitionsmaßnahmen	75.590,00	35.000,00	14.900,00	-20.100,00		
02	aus der Veräußerung von Sachanlagen	8.550,94	18.000,00	820,00	-17.180,00		
04	aus Beiträgen u. ä. Entgelten	882.521,72	718.800,00	608.154,27	-110.645,73		
<b>06</b>	<b>Summe (invest. Einzahlungen)</b>	<b>966.662,66</b>	<b>771.800,00</b>	<b>623.874,27</b>	<b>-147.925,73</b>		
	<b>Auszahlungen</b>						
07	für den Erwerb v. Grundstücken und Gebäuden	-68.125,98	-40.000,00	-374.654,06	-334.654,06		
08	für Baumaßnahmen	-562.407,06	-924.550,00	-429.451,76	495.098,24		
09	für den Erwerb v. beweglichem Anlagevermögen	-3.342,33	0,00	0,00	0,00		
<b>13</b>	<b>Summe (invest. Auszahlungen)</b>	<b>-633.875,37</b>	<b>-964.550,00</b>	<b>-804.105,82</b>	<b>160.444,18</b>		
<b>14</b>	<b>Saldo: der Investitionstätigkeit (Einzahlungen ./ Auszahlungen)</b>	<b>332.787,29</b>	<b>-192.750,00</b>	<b>-180.231,55</b>	<b>12.518,45</b>		

## Investitionen Produkt 120101 Straßen, Wege, Plätze und Ingenieurbauwerke

Gemeinde Nordkirchen

	Jahres- ergebnis 2017	Fortg. Ansatz mit HH- Resten 2018	Jahres- ergebnis 2018	Vergl. Fortg. Ansatz- Ergebnis 2018			
<b>1. oberhalb der Wertgrenze</b>							
INV0900003 Gewerbegebiet V Straßen	7.259,57	-58.000,00	66.825,68	-124.825,68			
21 + Einzahlg. aus Beiträgen u.ä. Entgelten	20.832,94	17.000,00	76.611,53	-59.611,53			
24 - Auszahlg f. Erwerb v. Grundst.+Gebäuden	-13.573,37	0,00	-4.360,52	4.360,52			
25 - Auszahlg f. Baumaßnahmen	0,00	-75.000,00	-5.425,33	-69.574,67			
INV0900047 An- und Verkauf von Grundstücken und Gebäuden	114,00	0,00	0,00	0,00			
19 + Einzahlg. aus Veräußerung v. Sachanlagen	114,00	0,00	0,00	0,00			
INV1300003 Hegekamp-West, Straßen	172.303,08	0,00	-42.844,94	42.844,94			
21 + Einzahlg. aus Beiträgen u.ä. Entgelten	172.659,60	0,00	0,00	0,00			
25 - Auszahlg f. Baumaßnahmen	-356,52	0,00	-42.844,94	42.844,94			
INV1300005 Buswarteallen	0,00	-5.000,00	-60.000,00	55.000,00			
18 + Zuwendungen für Investitionsmaßnahmen	0,00	35.000,00	0,00	35.000,00			
24 - Auszahlg f. Erwerb v. Grundst.+Gebäuden	0,00	-40.000,00	0,00	-40.000,00			
25 - Auszahlg f. Baumaßnahmen	0,00	0,00	-60.000,00	60.000,00			
INV1300009 Ausbau Gemeindestraßen	27.416,83	0,00	0,00	0,00			
21 + Einzahlg. aus Beiträgen u.ä. Entgelten	27.416,83	0,00	0,00	0,00			
INV1300012 Bauabschnitt Ludwig- Becker-Platz	-9.140,80	0,00	0,00	0,00			
19 + Einzahlg. aus Veräußerung v. Sachanlagen	8.436,94	0,00	0,00	0,00			
24 - Auszahlg f. Erwerb v. Grundst.+Gebäuden	-17.577,74	0,00	0,00	0,00			
INV1300013 Bauabschnitt Überquerungshilfen	63.100,00	-26.000,00	-134.213,56	108.213,56			
18 + Zuwendungen für Investitionsmaßnahmen	63.100,00	0,00	0,00	0,00			
24 - Auszahlg f. Erwerb v. Grundst.+Gebäuden	0,00	0,00	-134.213,56	134.213,56			
25 - Auszahlg f. Baumaßnahmen	0,00	-26.000,00	0,00	-26.000,00			
INV1300021 Stellplatzablösungen	0,00	18.000,00	0,00	18.000,00			
19 + Einzahlg. aus Veräußerung v. Sachanlagen	0,00	18.000,00	0,00	18.000,00			
INV1400001 Gewerbegebiet III Südkirchen, Straßen	-13.661,45	18.510,00	98.475,07	-79.965,07			
21 + Einzahlg. aus Beiträgen u.ä. Entgelten	0,00	51.960,00	124.028,52	-72.068,52			
25 - Auszahlg f. Baumaßnahmen	-13.661,45	-33.450,00	-25.553,45	-7.896,55			
INV1500011 Gehweg Oberstraße	-91.446,41	0,00	0,00	0,00			
25 - Auszahlg f. Baumaßnahmen	-91.446,41	0,00	0,00	0,00			
INV1600007 Straßenendausbau "Magdheide"	0,00	-30.000,00	-160.097,35	130.097,35			
24 - Auszahlg f. Erwerb v. Grundst.+Gebäuden	0,00	0,00	-160.097,35	160.097,35			
25 - Auszahlg f. Baumaßnahmen	0,00	-30.000,00	0,00	-30.000,00			
INV1700004 Große Feld III Straßen	-20.348,03	151.360,00	-46.515,72	197.875,72			
21 + Einzahlg. aus Beiträgen u.ä. Entgelten	0,00	371.360,00	0,00	371.360,00			

## Investitionen Produkt 120101 Straßen, Wege, Plätze und Ingenieurbauwerke

Gemeinde Nordkirchen

	Jahres- ergebnis 2017	Fortg. Ansatz mit HH- Resten 2018	Jahres- ergebnis 2018	Vergl. Fortg. Ansatz- Ergebnis 2018			
24 - Auszahlg f. Erwerb v. Grundst.+Gebäuden	-20.348,03	0,00	-2.030,00	2.030,00			
25 - Auszahlg f. Baumaßnahmen	0,00	-220.000,00	-44.485,72	-175.514,28			
INV1700006 Erschließung am Gorbach - Straßen	0,00	-390.000,00	0,00	-390.000,00			
25 - Auszahlg f. Baumaßnahmen	0,00	-390.000,00	0,00	-390.000,00			
INV1700008 Ausbau Rosenstr. West - Straßen	379.742,28	238.480,00	347.943,65	-109.463,65			
21 + Einzahlg. aus Beiträgen u.ä. Entgelten	642.829,86	278.480,00	392.743,16	-114.263,16			
25 - Auszahlg f. Baumaßnahmen	-263.087,58	-40.000,00	-44.799,51	4.799,51			
INV1700014 Kunstobjekt Kreisverkehr	12.490,00	0,00	3.401,56	-3.401,56			
18 + Zuwendungen für Investitionsmaßnahmen	12.490,00	0,00	14.900,00	-14.900,00			
25 - Auszahlg f. Baumaßnahmen	0,00	0,00	-11.498,44	11.498,44			
<b>Summe</b>	<b>527.829,07</b>	<b>-82.650,00</b>	<b>72.974,39</b>	<b>-155.624,39</b>			
<b>2. unterhalb der Wertgrenze Summe</b>	<b>-195.041,78</b>	<b>-110.100,00</b>	<b>-254.025,94</b>	<b>143.925,94</b>			

## Teilergebnisrechnung Produkt 120103 Straßenbeleuchtung

Gemeinde Nordkirchen

Nr	Bezeichnung	Ergebnis 2017	Fortg. Ansatz 2018	Ergebnis 2018	Vergl. Fortg.An satz- Ergebnis		
<b>02</b>	<b>+ Zuwendungen und allgemeine Umlagen</b>	<b>351,91</b>	<b>0,00</b>	<b>703,81</b>	<b>703,81</b>		
416 401	Ertr.a.d. Aufl.v. SoPo. a. Zuweisg v.sonst.öff.Ber	351,91	0,00	703,81	703,81		
<b>07</b>	<b>+ Sonstige ordentliche Erträge</b>	<b>2.051,10</b>	<b>110,00</b>	<b>8.359,06</b>	<b>8.249,06</b>		
456 501	Erträge aus Schadensersatzleistungen	237,95	0,00	0,00	0,00		
457 102	Ertr. a.d.Auflösung von sonstigen SoPo	795,51	110,00	8.359,06	8.249,06		
459 102	Periodenfremde Erträge	1.017,64	0,00	0,00	0,00		
<b>10</b>	<b>= Ordentliche Erträge</b>	<b>2.403,01</b>	<b>110,00</b>	<b>9.062,87</b>	<b>8.952,87</b>		
<b>13</b>	<b>- Aufw. für Sach- und Dienstleistungen</b>	<b>-60.696,34</b>	<b>-48.000,00</b>	<b>-41.435,19</b>	<b>6.564,81</b>		
527 954	Kosten der Straßenbeleuchtung	-60.696,34	-48.000,00	-41.435,19	6.564,81		
<b>14</b>	<b>- Bilanzielle Abschreibungen</b>	<b>-6.059,20</b>	<b>-5.050,00</b>	<b>-15.131,39</b>	<b>-10.081,39</b>		
<b>16</b>	<b>- Sonstige ordentliche Aufwendungen</b>	<b>-1.390,43</b>	<b>-2.000,00</b>	<b>-5.022,15</b>	<b>-3.022,15</b>		
543 103	Prüfungs- u. Beratungsgebühren ab 2016	0,00	0,00	-1.654,45	-1.654,45		
543 125	Allg. Planungsaufwand	0,00	-2.000,00	-3.367,70	-1.367,70		
549 992	Periodenfremde Aufwendungen	-1.390,43	0,00	0,00	0,00		
<b>17</b>	<b>= Ordentliche Aufwendungen</b>	<b>-68.145,97</b>	<b>-55.050,00</b>	<b>-61.588,73</b>	<b>-6.538,73</b>		
<b>18</b>	<b>= Ordentliches Ergebnis (Z. 10+17)</b>	<b>-65.742,96</b>	<b>-54.940,00</b>	<b>-52.525,86</b>	<b>2.414,14</b>		
<b>21</b>	<b>= Finanzergebnis (Z. 19+20)</b>	<b>0,00</b>	<b>0,00</b>	<b>0,00</b>	<b>0,00</b>		
<b>22</b>	<b>= Ergebnis der lfd. Verw.tätigkeit (Z. 18+21)</b>	<b>-65.742,96</b>	<b>-54.940,00</b>	<b>-52.525,86</b>	<b>2.414,14</b>		
<b>25</b>	<b>= Außerordentliches Ergebnis (Z. 23+24)</b>	<b>0,00</b>	<b>0,00</b>	<b>0,00</b>	<b>0,00</b>		
<b>26</b>	<b>= Ergebnis - vor Berücksich- tigung der intern. Leis-tungsbez. (Z. 22+25)</b>	<b>-65.742,96</b>	<b>-54.940,00</b>	<b>-52.525,86</b>	<b>2.414,14</b>		
<b>29</b>	<b>Ergebnis ( Z.26,27,28)</b>	<b>-65.742,96</b>	<b>-54.940,00</b>	<b>-52.525,86</b>	<b>2.414,14</b>		

## Teilfinanzrechnung Produkt 120103 Straßenbeleuchtung

Gemeinde Nordkirchen

Nr	Bezeichnung	Ergebnis 2017	Fortg. Ansatz 2018	Ergebnis 2018	Vergl. Fortg. Ansatz-Ergebnis		
	<b>Investitionstätigkeit</b>						
	<b>Einzahlungen</b>						
06	Summe (invest. Einzahlungen)	0,00	0,00	0,00	0,00		
	<b>Auszahlungen</b>						
07	für den Erwerb v. Grundstücken und Gebäuden	-16.466,69	0,00	-9.295,65	-9.295,65		
08	für Baumaßnahmen	0,00	-7.500,00	0,00	7.500,00		
13	Summe (invest. Auszahlungen)	-16.466,69	-7.500,00	-9.295,65	-1.795,65		
14	Saldo: der Investitionstätigkeit (Einzahlungen ./ Auszahlungen)	-16.466,69	-7.500,00	-9.295,65	-1.795,65		

## Investitionen Produkt 120103 Straßenbeleuchtung

Gemeinde Nordkirchen

	Jahres- ergebnis 2017	Fortg. Ansatz mit HH- Resten 2018	Jahres- ergebnis 2018	Vergl. Fortg. Ansatz- Ergebnis 2018			
<b>1. oberhalb der Wertgrenze</b>							
INV0900021 Ausbau Straßenbeleuchtung	-15.056,78	-7.500,00	-5.592,18	-1.907,82			
24 - Auszahlg f. Erwerb v. Grundst.+Gebäuden	-15.056,78	0,00	-5.592,18	5.592,18			
25 - Auszahlg f. Baumaßnahmen	0,00	-7.500,00	0,00	-7.500,00			
INV1300003 Hegekamp-West, Straßen	-1.409,91	0,00	0,00	0,00			
24 - Auszahlg f. Erwerb v. Grundst.+Gebäuden	-1.409,91	0,00	0,00	0,00			
<b>Summe</b>	<b>-16.466,69</b>	<b>-7.500,00</b>	<b>-5.592,18</b>	<b>-1.907,82</b>			
<b>2. unterhalb der Wertgrenze</b>							
<b>Summe</b>	<b>0,00</b>	<b>0,00</b>	<b>-3.703,47</b>	<b>3.703,47</b>			

## Teilergebnisrechnung Produkt 130101 Öffentliche Grünflächen und Gewässer

Gemeinde Nordkirchen

Nr	Bezeichnung	Ergebnis 2017	Fortg. Ansatz 2018	Ergebnis 2018	Vergl. Fortg. Ansatz-Ergebnis		
<b>02</b>	<b>+ Zuwendungen und allgemeine Umlagen</b>	<b>571,20</b>	<b>570,00</b>	<b>1.079,43</b>	<b>509,43</b>		
416 401	Ertr.a.d. Aufl.v. SoPo. a. Zuweisg v.sonst.öff.Ber	571,20	570,00	1.079,43	509,43		
<b>07</b>	<b>+ Sonstige ordentliche Erträge</b>	<b>4.562,52</b>	<b>4.560,00</b>	<b>4.613,49</b>	<b>53,49</b>		
457 102	Ertr. a.d.Auflösung von sonstigen SoPo	4.562,52	4.560,00	4.562,52	2,52		
459 102	Periodenfremde Erträge	0,00	0,00	50,97	50,97		
<b>10</b>	<b>= Ordentliche Erträge</b>	<b>5.133,72</b>	<b>5.130,00</b>	<b>5.692,92</b>	<b>562,92</b>		
<b>11</b>	<b>- Personalaufwendungen</b>	<b>-11.470,48</b>	<b>-11.950,00</b>	<b>-11.887,61</b>	<b>62,39</b>		
<b>13</b>	<b>- Aufw. für Sach- und Dienstleistungen</b>	<b>-19.465,19</b>	<b>-41.200,00</b>	<b>-56.114,37</b>	<b>-14.914,37</b>		
522 106	Unterhaltung Park- Grünanlagen	-17.543,14	-39.000,00	-54.070,54	-15.070,54		
524 102	Strom	-1.306,26	-1.600,00	-1.647,96	-47,96		
524 106	Wasser	-615,79	-600,00	-395,87	204,13		
<b>14</b>	<b>- Bilanzielle Abschreibungen</b>	<b>-9.521,78</b>	<b>-9.540,00</b>	<b>-9.470,27</b>	<b>69,73</b>		
<b>16</b>	<b>- Sonstige ordentliche Aufwendungen</b>	<b>-1.625,45</b>	<b>-1.520,00</b>	<b>-1.328,80</b>	<b>191,20</b>		
542 201	Miete / Pacht, Erbbauzins	-1.318,09	-1.500,00	-1.318,09	181,91		
544 101	Versicherungsbeiträge (ohne Gebäude)	-10,71	-20,00	-10,71	9,29		
549 992	Periodenfremde Aufwendungen	-296,65	0,00	0,00	0,00		
<b>17</b>	<b>= Ordentliche Aufwendungen</b>	<b>-42.082,90</b>	<b>-64.210,00</b>	<b>-78.801,05</b>	<b>-14.591,05</b>		
<b>18</b>	<b>= Ordentliches Ergebnis (Z. 10+17)</b>	<b>-36.949,18</b>	<b>-59.080,00</b>	<b>-73.108,13</b>	<b>-14.028,13</b>		
<b>21</b>	<b>= Finanzergebnis (Z. 19+20)</b>	<b>0,00</b>	<b>0,00</b>	<b>0,00</b>	<b>0,00</b>		
<b>22</b>	<b>= Ergebnis der lfd. Verw.tätigkeit (Z. 18+21)</b>	<b>-36.949,18</b>	<b>-59.080,00</b>	<b>-73.108,13</b>	<b>-14.028,13</b>		
<b>25</b>	<b>= Außerordentliches Ergebnis (Z. 23+24)</b>	<b>0,00</b>	<b>0,00</b>	<b>0,00</b>	<b>0,00</b>		
<b>26</b>	<b>= Ergebnis - vor Berücksichtigung der intern. Leistungsbez.</b>	<b>-36.949,18</b>	<b>-59.080,00</b>	<b>-73.108,13</b>	<b>-14.028,13</b>		



## Teilergebnisrechnung Produkt 130101 Öffentliche Grünflächen und Gewässer

Gemeinde Nordkirchen

Nr	Bezeichnung	Ergebnis 2017	Fortg. Ansatz 2018	Ergebnis 2018	Vergl. Fortg. Ansatz-Ergebnis		
	(Z. 22+25)						
28	- Aufwendungen aus internen Leistungsbeziehungen	-60.909,55	-79.610,00	-87.315,69	-7.705,69		
581 101	Aufw. iLv Bauhof	-58.475,84	-77.110,00	-84.784,21	-7.674,21		
581 102	Aufw. iLv Grundbesitzabgaben	-2.433,71	-2.500,00	-2.531,48	-31,48		
29	Ergebnis ( Z.26,27,28)	-97.858,73	-138.690,00	-160.423,82	-21.733,82		

## Teilfinanzrechnung Produkt 130101 Öffentliche Grünflächen und Gewässer

Gemeinde Nordkirchen

Nr	Bezeichnung	Ergebnis 2017	Fortg. Ansatz 2018	Ergebnis 2018	Vergl. Fortg. Ansatz-Ergebnis		
	<b>Investitionstätigkeit</b>						
	<b>Einzahlungen</b>						
01	aus Zuwendungen für Investitionsmaßnahmen	0,00	56.000,00	0,00	-56.000,00		
02	aus der Veräußerung von Sachanlagen	16.030,00	0,00	0,00	0,00		
06	<b>Summe (invest. Einzahlungen)</b>	<b>16.030,00</b>	<b>56.000,00</b>	<b>0,00</b>	<b>-56.000,00</b>		
	<b>Auszahlungen</b>						
07	für den Erwerb v. Grundstücken und Gebäuden	-43.308,12	0,00	-39.346,67	-39.346,67		
08	für Baumaßnahmen	0,00	-55.000,00	-11.700,35	43.299,65		
13	<b>Summe (invest. Auszahlungen)</b>	<b>-43.308,12</b>	<b>-55.000,00</b>	<b>-51.047,02</b>	<b>3.952,98</b>		
14	<b>Saldo: der Investitionstätigkeit (Einzahlungen ./. Auszahlungen)</b>	<b>-27.278,12</b>	<b>1.000,00</b>	<b>-51.047,02</b>	<b>-52.047,02</b>		

## Investitionen Produkt 130101 Öffentliche Grünflächen und Gewässer

Gemeinde Nordkirchen

	<b>Jahres- ergebnis 2017</b>	<b>Fortg. Ansatz mit HH- Resten 2018</b>	<b>Jahres- ergebnis 2018</b>	<b>Vergl. Fortg. Ansatz- Ergebnis 2018</b>			
<b>1. oberhalb der Wertgrenze</b>							
INV0900047 An- und Verkauf von Grundstücken und Gebäuden	16.030,00	0,00	0,00	0,00			
19 + Einzahlg. aus Veräußerung v. Sachanlagen	16.030,00	0,00	0,00	0,00			
INV1500003 Öffnung Capeller Bach	-34.930,68	26.000,00	-46.504,85	72.504,85			
18 + Zuwendungen für Investitionsmaßnahmen	0,00	56.000,00	0,00	56.000,00			
24 - Auszahlg f. Erwerb v. Grundst.+Gebäuden	-34.930,68	0,00	-34.804,50	34.804,50			
25 - Auszahlg f. Baumaßnahmen	0,00	-30.000,00	-11.700,35	-18.299,65			
<b>Summe</b>	<b>-18.900,68</b>	<b>26.000,00</b>	<b>-46.504,85</b>	<b>72.504,85</b>			
<b>2. unterhalb der Wertgrenze</b>							
<b>Summe</b>	<b>-8.377,44</b>	<b>-25.000,00</b>	<b>-4.542,17</b>	<b>-20.457,83</b>			

## Teilergebnisrechnung Produkt 130201 Friedhöfe

Gemeinde Nordkirchen

Nr	Bezeichnung	Ergebnis 2017	Fortg. Ansatz 2018	Ergebnis 2018	Vergl. Fortg. Ansatz-Ergebnis		
<b>02</b>	<b>+ Zuwendungen und allgemeine Umlagen</b>	<b>4.868,06</b>	<b>4.870,00</b>	<b>4.868,06</b>	<b>-1,94</b>		
416 401	Ertr.a.d. Aufl.v. SoPo. a. Zuweisg v.sonst.öff.Ber	4.868,06	4.870,00	4.868,06	-1,94		
<b>05</b>	<b>+ Privatrechtliche Leistungsentgelte</b>	<b>180,00</b>	<b>180,00</b>	<b>180,00</b>	<b>0,00</b>		
441 101	Mieten u. Pachten, Erbbauzins	180,00	180,00	180,00	0,00		
<b>07</b>	<b>+ Sonstige ordentliche Erträge</b>	<b>20,00</b>	<b>20,00</b>	<b>1.112,16</b>	<b>1.092,16</b>		
456 501	Erträge aus Schadensersatzleistungen	0,00	0,00	1.019,30	1.019,30		
457 102	Ertr. a.d.Auflösung von sonstigen SoPo	20,00	20,00	20,00	0,00		
459 102	Periodenfremde Erträge	0,00	0,00	72,86	72,86		
<b>10</b>	<b>= Ordentliche Erträge</b>	<b>5.068,06</b>	<b>5.070,00</b>	<b>6.160,22</b>	<b>1.090,22</b>		
<b>11</b>	<b>- Personalaufwendungen</b>	<b>-22.347,89</b>	<b>-9.270,00</b>	<b>-9.502,41</b>	<b>-232,41</b>		
<b>13</b>	<b>- Aufw. für Sach- und Dienstleistungen</b>	<b>-118.549,86</b>	<b>-88.800,00</b>	<b>-80.133,99</b>	<b>8.666,01</b>		
521 110	Unterhaltung eigene Gebäude	-4.753,74	-8.000,00	-3.863,33	4.136,67		
521 130	Unterhaltung Außenanlagen bei Gebäuden	-4.047,35	0,00	-763,98	-763,98		
521 150	Unterhaltung Heizungs- u. Klimaanlage, Aufzüge	-5.562,43	0,00	0,00	0,00		
522 106	Unterhaltung Park- Grünanlagen	-95.481,00	-70.000,00	-67.186,29	2.813,71		
524 102	Strom	-4.091,36	-5.900,00	-4.194,22	1.705,78		
524 103	Gas	-1.035,25	-1.000,00	-1.031,63	-31,63		
524 106	Wasser	-1.935,09	-2.000,00	-2.340,71	-340,71		
524 150	Unterhaltsreinigung	-403,18	-1.000,00	-512,41	487,59		
524 151	Reinigungsmittel	-337,82	-300,00	0,00	300,00		
524 160	Bewirtschaftung baul. Anlagen	0,00	-100,00	-184,61	-84,61		
524 190	sonstige Bewirtschaftungskosten	-46,49	-100,00	-56,81	43,19		
525 503	Unterhg./Inst. Betr.und Gesch.Ausstattung	-7,74	0,00	0,00	0,00		
525 602	Geringwertige Wirtschaftsgüter (GWG)	-848,41	-400,00	0,00	400,00		

## Teilergebnisrechnung Produkt 130201 Friedhöfe

Gemeinde Nordkirchen

Nr	Bezeichnung	Ergebnis 2017	Fortg. Ansatz 2018	Ergebnis 2018	Vergl. Fortg. Ansatz-Ergebnis		
14	- Bilanzielle Abschreibungen	-13.795,83	-14.000,00	-13.795,83	204,17		
16	- Sonstige ordentliche Aufwendungen	-3.131,85	-2.270,00	-2.720,84	-450,84		
542 201	Miete / Pacht, Erbbauzins	-593,20	-760,00	-629,98	130,02		
542 206	Mietaufwand Maschinen und Geräte	-2.115,22	-1.000,00	-1.588,41	-588,41		
544 106	Versicherungen Gebäude	-423,43	-510,00	-502,45	7,55		
17	= Ordentliche Aufwendungen	-157.825,43	-114.340,00	-106.153,07	8.186,93		
18	= Ordentliches Ergebnis (Z. 10+17)	-152.757,37	-109.270,00	-99.992,85	9.277,15		
21	= Finanzergebnis (Z. 19+20)	0,00	0,00	0,00	0,00		
22	= Ergebnis der lfd. Verw.tätigkeit (Z. 18+21)	-152.757,37	-109.270,00	-99.992,85	9.277,15		
25	= Außerordentliches Ergebnis (Z. 23+24)	0,00	0,00	0,00	0,00		
26	= Ergebnis - vor Berücksichtigung der intern. Leistungsbez. (Z. 22+25)	-152.757,37	-109.270,00	-99.992,85	9.277,15		
27	+ Erträge aus internen Leistungsbeziehungen	174.400,13	109.270,00	117.186,35	7.916,35		
481 102	Erträge aus iLv Gebäudemanagement	174.400,13	109.270,00	117.186,35	7.916,35		
28	- Aufwendungen aus internen Leistungsbeziehungen	-21.642,76	-15.350,00	-17.193,50	-1.843,50		
581 101	Aufw. iLv Bauhof	-18.313,59	-11.850,00	-13.479,52	-1.629,52		
581 102	Aufw. iLv Grundbesitzabgaben	-3.329,17	-3.500,00	-3.713,98	-213,98		
29	Ergebnis ( Z.26,27,28)	0,00	-15.350,00	0,00	15.350,00		

## Teilfinanzrechnung Produkt 130201 Friedhöfe

Gemeinde Nordkirchen

Nr	Bezeichnung	Ergebnis 2017	Fortg. Ansatz 2018	Ergebnis 2018	Vergl. Fortg.An- satz- Ergebnis		
	<b>Investitionstätigkeit</b>						
	<b>Einzahlungen</b>						
06	<b>Summe (invest. Einzahlungen)</b>	<b>0,00</b>	<b>0,00</b>	<b>0,00</b>	<b>0,00</b>		
	<b>Auszahlungen</b>						
07	für den Erwerb v. Grundstücken und Gebäuden	-11.536,65	0,00	0,00	0,00		
09	für den Erwerb v. beweglichem Anlagevermögen	-720,13	-400,00	0,00	400,00		
13	<b>Summe (invest. Auszahlungen)</b>	<b>-12.256,78</b>	<b>-400,00</b>	<b>0,00</b>	<b>400,00</b>		
14	<b>Saldo: der Investitionstätigkeit (Einzahlungen ./ Auszahlungen)</b>	<b>-12.256,78</b>	<b>-400,00</b>	<b>0,00</b>	<b>400,00</b>		

## Investitionen Produkt 130201 Friedhöfe

Gemeinde Nordkirchen

	Jahres- ergebnis 2017	Fortg. Ansatz mit HH- Resten 2018	Jahres- ergebnis 2018	Vergl. Fortg. Ansatz- Ergebnis 2018			
<b>1. oberhalb der Wertgrenze</b>							
INV1300019 Aufbauten Friedhöfe	-11.536,65	0,00	0,00	0,00			
24 - Auszahlg f. Erwerb v. Grundst.+Gebäuden	-11.536,65	0,00	0,00	0,00			
<b>Summe</b>	<b>-11.536,65</b>	<b>0,00</b>	<b>0,00</b>	<b>0,00</b>			
<b>2. unterhalb der Wertgrenze</b>							
<b>Summe</b>	<b>-720,13</b>	<b>-400,00</b>	<b>0,00</b>	<b>-400,00</b>			

## Teilergebnisrechnung Produktbereich 01 Innere Verwaltung

Gemeinde Nordkirchen

Nr	Bezeichnung	Ergebnis 2017	Fortg. Ansatz 2018	Ergebnis 2018	Vergl. Fortg. Ansatz-Ergebnis		
01	<b>Steuern und ähnliche Abgaben</b>	<b>0,00</b>	<b>0,00</b>	<b>0,00</b>	<b>0,00</b>		
02	+ Zuwendungen und allgemeine Umlagen	55.472,61	37.410,00	46.084,20	8.674,20		
03	+ Sonstige Transfererträge	0,00	0,00	0,00	0,00		
04	+ Öffentlich-rechtliche Leistungsentgelte	0,00	0,00	0,00	0,00		
05	+ Privatrechtliche Leistungsentgelte	496.231,12	205.120,00	404.603,75	199.483,75		
06	+ Kostenerstattungen und Kostenumlagen	26.900,00	25.200,00	48.799,66	23.599,66		
07	+ Sonstige ordentliche Erträge	402.204,96	155.330,00	140.070,36	-15.259,64		
08	+ Aktivierte Eigenleistung	0,00	0,00	0,00	0,00		
09	+/-Bestandsveränderungen	0,00	0,00	0,00	0,00		
<b>10</b>	<b>= Ordentliche Erträge</b>	<b>980.808,69</b>	<b>423.060,00</b>	<b>639.557,97</b>	<b>216.497,97</b>		
11	- Personalaufwendungen	- 1.628.309,95	- 1.678.960,00	- 1.770.407,69	-91.447,69		
12	- Versorgungsaufwendungen	-338.428,58	-488.000,00	-360.801,34	127.198,66		
13	- Aufw. für Sach- und Dienstleistungen	-314.531,94	-325.370,00	-289.201,48	36.168,52		
14	- Bilanzielle Abschreibungen	-139.689,51	-146.890,00	-137.141,46	9.748,54		
15	- Transferaufwendungen	0,00	0,00	-101,41	-101,41		
16	- Sonstige ordentliche Aufwendungen	-449.689,39	-522.400,00	-658.790,35	-136.390,35		
<b>17</b>	<b>= Ordentliche Aufwendungen</b>	<b>2.870.649,37</b>	<b>3.161.620,00</b>	<b>3.216.443,73</b>	<b>-54.823,73</b>		
<b>18</b>	<b>= Ordentliches Ergebnis (Z. 10+17)</b>	<b>1.889.840,68</b>	<b>2.738.560,00</b>	<b>2.576.885,76</b>	<b>161.674,24</b>		
19	+ Finanzerträge	4,22	0,00	0,00	0,00		
20	- Zinsen und sonstige Finanzaufwendungen	0,00	0,00	0,00	0,00		
<b>21</b>	<b>= Finanzergebnis (Z. 19+20)</b>	<b>4,22</b>	<b>0,00</b>	<b>0,00</b>	<b>0,00</b>		
<b>22</b>	<b>= Ergebnis der lfd. Verw.tätigkeit (Z. 18+21)</b>	<b>1.889.836,46</b>	<b>2.738.560,00</b>	<b>2.576.885,76</b>	<b>161.674,24</b>		
23	+ Außerordentliche Erträge	0,00	0,00	0,00	0,00		
24	- Außerordentliche Aufwendungen	0,00	0,00	0,00	0,00		
<b>25</b>	<b>= Außerordentliches Ergebnis (Z. 23+24)</b>	<b>0,00</b>	<b>0,00</b>	<b>0,00</b>	<b>0,00</b>		
<b>26</b>	<b>= Jahresergebnis (Z. 22+25)</b>	<b>1.889.836,46</b>	<b>2.738.560,00</b>	<b>2.576.885,76</b>	<b>161.674,24</b>		
27	+ Erträge aus internen Leistungsbeziehungen	490.981,06	551.560,00	538.444,86	-13.115,14		

## Teilergebnisrechnung Produktbereich 01 Innere Verwaltung

Gemeinde Nordkirchen

Nr	Bezeichnung	Ergebnis 2017	Fortg. Ansatz 2018	Ergebnis 2018	Vergl. Fortg. Ansatz-Ergebnis		
28	- Aufwendungen aus internen Leistungsbeziehungen	-135.892,24	-115.350,00	-128.953,26	-13.603,26		
29	= Ergebnis ( Z.26,27,28)	1.534.747,64	2.302.350,00	2.167.394,16	134.955,84		

## Teilfinanzrechnung Produktbereich 01 Innere Verwaltung

Gemeinde Nordkirchen

Nr	Bezeichnung	Ergebnis 2017	Fortg. Ansatz 2018	Ergebnis 2018	Vergl. Fortg. Ansatz-Ergebnis		
	<b>Investitionstätigkeit</b>						
	<b>Einzahlungen</b>						
01	aus Zuwendungen für Investitionsmaßnahmen	24.444,00	908.510,00	260.228,48	-648.281,52		
02	aus der Veräußerung von Sachanlagen	0,00	0,00	88.200,00	88.200,00		
05	Sonstige Investitionseinzahlungen	422,42	0,00	0,00	0,00		
06	<b>Summe (invest. Einzahlungen)</b>	<b>24.866,42</b>	<b>908.510,00</b>	<b>348.428,48</b>	<b>-560.081,52</b>		
	<b>Auszahlungen</b>						
07	für den Erwerb v. Grundstücken und Gebäuden	-1.064,50	-558.000,00	-5.445,23	552.554,77		
08	für Baumaßnahmen	0,00	-756.000,00	-148.628,82	607.371,18		
09	für den Erwerb v. beweglichem Anlagevermögen	-79.903,73	-145.090,00	-115.036,79	30.053,21		
12	Sonstige Investitionsauszahlungen	0,00	-2.000,00	0,00	2.000,00		
13	<b>Summe (invest. Auszahlungen)</b>	<b>-80.968,23</b>	<b>-1.461.090,00</b>	<b>-269.110,84</b>	<b>1.191.979,16</b>		
14	<b>Saldo: der Investitionstätigkeit (Einzahlungen ./ Auszahlungen)</b>	<b>-56.101,81</b>	<b>-552.580,00</b>	<b>79.317,64</b>	<b>631.897,64</b>		

## Teilergebnisrechnung Produktbereich 02 Sicherheit und Ordnung

Gemeinde Nordkirchen

Nr	Bezeichnung	Ergebnis 2017	Fortg. Ansatz 2018	Ergebnis 2018	Vergl. Fortg. Ansatz-Ergebnis		
01	<b>Steuern und ähnliche Abgaben</b>	<b>0,00</b>	<b>0,00</b>	<b>0,00</b>	<b>0,00</b>		
02	+ Zuwendungen und allgemeine Umlagen	70.387,79	51.620,00	53.873,54	2.253,54		
03	+ Sonstige Transfererträge	0,00	0,00	0,00	0,00		
04	+ Öffentlich-rechtliche Leistungsentgelte	240.547,14	246.600,00	254.976,16	8.376,16		
05	+ Privatrechtliche Leistungsentgelte	3.298,50	2.220,00	2.742,00	522,00		
06	+ Kostenerstattungen und Kostenumlagen	13.769,61	7.000,00	3.463,22	-3.536,78		
07	+ Sonstige ordentliche Erträge	6.376,54	5.400,00	11.807,94	6.407,94		
08	+ Aktivierte Eigenleistung	0,00	0,00	0,00	0,00		
09	+/-Bestandsveränderungen	0,00	0,00	0,00	0,00		
10	<b>= Ordentliche Erträge</b>	<b>334.379,58</b>	<b>312.840,00</b>	<b>326.862,86</b>	<b>14.022,86</b>		
11	- Personalaufwendungen	-241.892,13	-271.300,00	-296.069,95	-24.769,95		
12	- Versorgungsaufwendungen	0,00	0,00	0,00	0,00		
13	- Aufw. für Sach- und Dienstleistungen	-85.722,64	-89.780,00	-97.139,16	-7.359,16		
14	- Bilanzielle Abschreibungen	-97.393,56	-106.670,00	-102.751,46	3.918,54		
15	- Transferaufwendungen	-2.160,00	-2.400,00	-2.160,00	240,00		
16	- Sonstige ordentliche Aufwendungen	-121.795,91	-126.900,00	-130.169,00	-3.269,00		
17	<b>= Ordentliche Aufwendungen</b>	<b>-548.964,24</b>	<b>-597.050,00</b>	<b>-628.289,57</b>	<b>-31.239,57</b>		
18	<b>= Ordentliches Ergebnis (Z. 10+17)</b>	<b>-214.584,66</b>	<b>-284.210,00</b>	<b>-301.426,71</b>	<b>-17.216,71</b>		
19	+ Finanzerträge	0,00	0,00	0,00	0,00		
20	- Zinsen und sonstige Finanzaufwendungen	0,00	0,00	0,00	0,00		
21	<b>= Finanzergebnis (Z. 19+20)</b>	<b>0,00</b>	<b>0,00</b>	<b>0,00</b>	<b>0,00</b>		
22	<b>= Ergebnis der lfd. Verw.tätigkeit (Z. 18+21)</b>	<b>-214.584,66</b>	<b>-284.210,00</b>	<b>-301.426,71</b>	<b>-17.216,71</b>		
23	+ Außerordentliche Erträge	0,00	0,00	0,00	0,00		
24	- Außerordentliche Aufwendungen	0,00	0,00	0,00	0,00		
25	<b>= Außerordentliches Ergebnis (Z. 23+24)</b>	<b>0,00</b>	<b>0,00</b>	<b>0,00</b>	<b>0,00</b>		
26	<b>= Jahresergebnis (Z. 22+25)</b>	<b>-214.584,66</b>	<b>-284.210,00</b>	<b>-301.426,71</b>	<b>-17.216,71</b>		
27	+ Erträge aus internen Leistungsbeziehungen	58.529,52	55.100,00	55.529,24	429,24		
28	- Aufwendungen aus internen	-79.984,51	-80.260,00	-88.868,14	-8.608,14		



## Teilergebnisrechnung Produktbereich 02 Sicherheit und Ordnung

Gemeinde Nordkirchen

Nr	Bezeichnung	Ergebnis 2017	Fortg. Ansatz 2018	Ergebnis 2018	Vergl. Fortg. Ansatz-Ergebnis		
	Leistungsbeziehungen						
29	= Ergebnis ( Z.26,27,28)	-236.039,65	-309.370,00	-334.765,61	-25.395,61		

## Teilfinanzrechnung Produktbereich 02 Sicherheit und Ordnung

Gemeinde Nordkirchen

Nr	Bezeichnung	Ergebnis 2017	Fortg. Ansatz 2018	Ergebnis 2018	Vergl. Fortg. Ansatz-Ergebnis		
	<b>Investitionstätigkeit</b>						
	<b>Einzahlungen</b>						
01	aus Zuwendungen für Investitionsmaßnahmen	43.458,36	34.000,00	36.286,30	2.286,30		
06	<b>Summe (invest. Einzahlungen)</b>	<b>43.458,36</b>	<b>34.000,00</b>	<b>36.286,30</b>	<b>2.286,30</b>		
	<b>Auszahlungen</b>						
08	für Baumaßnahmen	0,00	0,00	-38.355,97	-38.355,97		
09	für den Erwerb v. beweglichem Anlagevermögen	-135.828,82	-100.400,00	-277.352,74	-176.952,74		
13	<b>Summe (invest. Auszahlungen)</b>	<b>-135.828,82</b>	<b>-100.400,00</b>	<b>-315.708,71</b>	<b>-215.308,71</b>		
14	<b>Saldo: der Investitionstätigkeit (Einzahlungen ./ Auszahlungen)</b>	<b>-92.370,46</b>	<b>-66.400,00</b>	<b>-279.422,41</b>	<b>-213.022,41</b>		

## Teilergebnisrechnung Produktbereich 03 Schulträgeraufgaben

Gemeinde Nordkirchen

Nr	Bezeichnung	Ergebnis 2017	Fortg. Ansatz 2018	Ergebnis 2018	Vergl. Fortg. Ansatz-Ergebnis		
01	<b>Steuern und ähnliche Abgaben</b>	<b>0,00</b>	<b>0,00</b>	<b>0,00</b>	<b>0,00</b>		
02	+ Zuwendungen und allgemeine Umlagen	197.346,62	207.000,00	195.425,29	-11.574,71		
03	+ Sonstige Transfererträge	0,00	0,00	0,00	0,00		
04	+ Öffentlich-rechtliche Leistungsentgelte	153.187,60	137.000,00	139.578,50	2.578,50		
05	+ Privatrechtliche Leistungsentgelte	97.489,04	99.770,00	87.041,80	-12.728,20		
06	+ Kostenerstattungen und Kostenumlagen	8.454,91	300,00	2.983,65	2.683,65		
07	+ Sonstige ordentliche Erträge	9.450,97	2.550,00	9.480,14	6.930,14		
08	+ Aktivierte Eigenleistung	0,00	0,00	0,00	0,00		
09	+/-Bestandsveränderungen	0,00	0,00	0,00	0,00		
<b>10</b>	<b>= Ordentliche Erträge</b>	<b>465.929,14</b>	<b>446.620,00</b>	<b>434.509,38</b>	<b>-12.110,62</b>		
11	- Personalaufwendungen	-419.549,88	-424.300,00	-426.740,87	-2.440,87		
12	- Versorgungsaufwendungen	0,00	0,00	0,00	0,00		
13	- Aufw. für Sach- und Dienstleistungen	-	-	-	250.839,53		
14	- Bilanzielle Abschreibungen	-451.517,26	-450.830,00	-447.299,13	3.530,87		
15	- Transferaufwendungen	-226.040,12	-229.000,00	-226.040,12	2.959,88		
16	- Sonstige ordentliche Aufwendungen	-255.324,84	-255.160,00	-262.986,08	-7.826,08		
<b>17</b>	<b>= Ordentliche Aufwendungen</b>	<b>-</b>	<b>-</b>	<b>-</b>	<b>247.063,33</b>		
		<b>2.603.178,66</b>	<b>2.784.570,00</b>	<b>2.537.506,67</b>			
<b>18</b>	<b>= Ordentliches Ergebnis (Z. 10+17)</b>	<b>-</b>	<b>-</b>	<b>-</b>	<b>234.952,71</b>		
		<b>2.137.249,52</b>	<b>2.337.950,00</b>	<b>2.102.997,29</b>			
19	+ Finanzerträge	0,00	0,00	0,00	0,00		
20	- Zinsen und sonstige Finanzaufwendungen	0,00	0,00	0,00	0,00		
<b>21</b>	<b>= Finanzergebnis (Z. 19+20)</b>	<b>0,00</b>	<b>0,00</b>	<b>0,00</b>	<b>0,00</b>		
<b>22</b>	<b>= Ergebnis der lfd. Verw.tätigkeit (Z. 18+21)</b>	<b>-</b>	<b>-</b>	<b>-</b>	<b>234.952,71</b>		
		<b>2.137.249,52</b>	<b>2.337.950,00</b>	<b>2.102.997,29</b>			
23	+ Außerordentliche Erträge	0,00	0,00	0,00	0,00		
24	- Außerordentliche Aufwendungen	0,00	0,00	0,00	0,00		
<b>25</b>	<b>= Außerordentliches Ergebnis (Z. 23+24)</b>	<b>0,00</b>	<b>0,00</b>	<b>0,00</b>	<b>0,00</b>		
<b>26</b>	<b>= Jahresergebnis (Z. 22+25)</b>	<b>-</b>	<b>-</b>	<b>-</b>	<b>234.952,71</b>		
		<b>2.137.249,52</b>	<b>2.337.950,00</b>	<b>2.102.997,29</b>			
27	+ Erträge aus internen Leistungsbeziehungen	1.109.123,60	1.092.810,00	1.084.116,48	-8.693,52		
28	- Aufwendungen aus internen	-	-	-	27.489,82		

## Teilergebnisrechnung Produktbereich 03 Schulträgeraufgaben

Gemeinde Nordkirchen

Nr	Bezeichnung	Ergebnis 2017	Fortg. Ansatz 2018	Ergebnis 2018	Vergl. Fortg. Ansatz-Ergebnis		
	Leistungsbeziehungen	1.146.707,88	1.149.960,00	1.122.470,18			
29	= Ergebnis ( Z.26,27,28)	- 2.174.833,80	- 2.395.100,00	- 2.141.350,99	253.749,01		

## Teilfinanzrechnung Produktbereich 03 Schulträgeraufgaben

Gemeinde Nordkirchen

Nr	Bezeichnung	Ergebnis 2017	Fortg. Ansatz 2018	Ergebnis 2018	Vergl. Fortg. Ansatz-Ergebnis		
	<b>Investitionstätigkeit</b>						
	<b>Einzahlungen</b>						
01	aus Zuwendungen für Investitionsmaßnahmen	0,00	27.000,00	0,00	-27.000,00		
02	aus der Veräußerung von Sachanlagen	2.530,00	0,00	0,00	0,00		
<b>06</b>	<b>Summe (invest. Einzahlungen)</b>	<b>2.530,00</b>	<b>27.000,00</b>	<b>0,00</b>	<b>-27.000,00</b>		
	<b>Auszahlungen</b>						
07	für den Erwerb v. Grundstücken und Gebäuden	-12.929,86	-30.000,00	-40.087,03	-10.087,03		
08	für Baumaßnahmen	-108.852,60	-820.000,00	-97.114,13	722.885,87		
09	für den Erwerb v. beweglichem Anlagevermögen	-44.583,87	-104.570,00	-51.146,12	53.423,88		
<b>13</b>	<b>Summe (invest. Auszahlungen)</b>	<b>-166.366,33</b>	<b>-954.570,00</b>	<b>-188.347,28</b>	<b>766.222,72</b>		
<b>14</b>	<b>Saldo: der Investitionstätigkeit (Einzahlungen ./ Auszahlungen)</b>	<b>-163.836,33</b>	<b>-927.570,00</b>	<b>-188.347,28</b>	<b>739.222,72</b>		

## Teilergebnisrechnung Produktbereich 04 Kultur

Gemeinde Nordkirchen

Nr	Bezeichnung	Ergebnis 2017	Fortg. Ansatz 2018	Ergebnis 2018	Vergl. Fortg. Ansatz-Ergebnis		
01	<b>Steuern und ähnliche Abgaben</b>	<b>0,00</b>	<b>0,00</b>	<b>0,00</b>	<b>0,00</b>		
02	+ Zuwendungen und allgemeine Umlagen	222,25	220,00	222,25	2,25		
03	+ Sonstige Transfererträge	0,00	0,00	0,00	0,00		
04	+ Öffentlich-rechtliche Leistungsentgelte	0,00	0,00	0,00	0,00		
05	+ Privatrechtliche Leistungsentgelte	19.015,74	11.300,00	17.677,75	6.377,75		
06	+ Kostenerstattungen und Kostenumlagen	1.699,61	0,00	1.521,70	1.521,70		
07	+ Sonstige ordentliche Erträge	514,67	600,00	6.879,63	6.279,63		
08	+ Aktivierte Eigenleistung	0,00	0,00	0,00	0,00		
09	+/-Bestandsveränderungen	0,00	0,00	0,00	0,00		
<b>10</b>	<b>= Ordentliche Erträge</b>	<b>21.452,27</b>	<b>12.120,00</b>	<b>26.301,33</b>	<b>14.181,33</b>		
11	- Personalaufwendungen	-15.298,73	-15.610,00	-17.014,31	-1.404,31		
12	- Versorgungsaufwendungen	0,00	0,00	0,00	0,00		
13	- Aufw. für Sach- und Dienstleistungen	-5.132,44	-4.400,00	-5.359,19	-959,19		
14	- Bilanzielle Abschreibungen	-414,25	-420,00	-355,25	64,75		
15	- Transferaufwendungen	-400,00	-1.500,00	-1.900,00	-400,00		
16	- Sonstige ordentliche Aufwendungen	-75.293,97	-77.780,00	-72.359,27	5.420,73		
<b>17</b>	<b>= Ordentliche Aufwendungen</b>	<b>-96.539,39</b>	<b>-99.710,00</b>	<b>-96.988,02</b>	<b>2.721,98</b>		
<b>18</b>	<b>= Ordentliches Ergebnis (Z. 10+17)</b>	<b>-75.087,12</b>	<b>-87.590,00</b>	<b>-70.686,69</b>	<b>16.903,31</b>		
19	+ Finanzerträge	0,00	0,00	0,00	0,00		
20	- Zinsen und sonstige Finanzaufwendungen	0,00	0,00	0,00	0,00		
<b>21</b>	<b>= Finanzergebnis (Z. 19+20)</b>	<b>0,00</b>	<b>0,00</b>	<b>0,00</b>	<b>0,00</b>		
<b>22</b>	<b>= Ergebnis der lfd. Verw.tätigkeit (Z. 18+21)</b>	<b>-75.087,12</b>	<b>-87.590,00</b>	<b>-70.686,69</b>	<b>16.903,31</b>		
23	+ Außerordentliche Erträge	0,00	0,00	0,00	0,00		
24	- Außerordentliche Aufwendungen	0,00	0,00	0,00	0,00		
<b>25</b>	<b>= Außerordentliches Ergebnis (Z. 23+24)</b>	<b>0,00</b>	<b>0,00</b>	<b>0,00</b>	<b>0,00</b>		
<b>26</b>	<b>= Jahresergebnis (Z. 22+25)</b>	<b>-75.087,12</b>	<b>-87.590,00</b>	<b>-70.686,69</b>	<b>16.903,31</b>		
27	+ Erträge aus internen Leistungsbeziehungen	0,00	0,00	0,00	0,00		
28	- Aufwendungen aus internen Leistungsbeziehungen	-11.145,27	-9.340,00	-5.518,78	3.821,22		

## Teilergebnisrechnung Produktbereich 04 Kultur

Gemeinde Nordkirchen

Nr	Bezeichnung	Ergebnis 2017	Fortg. Ansatz 2018	Ergebnis 2018	Vergl. Fortg.An satz- Ergebnis		
29	= Ergebnis ( Z.26,27,28)	-86.232,39	-96.930,00	-76.205,47	20.724,53		

## Teilfinanzrechnung Produktbereich 04 Kultur

Gemeinde Nordkirchen

Nr	Bezeichnung	Ergebnis 2017	Fortg. Ansatz 2018	Ergebnis 2018	Vergl. Fortg.An satz- Ergebnis		
	Investitionstätigkeit						
	Einzahlungen						
06	Summe (invest. Einzahlungen)	0,00	0,00	0,00	0,00		
	Auszahlungen						
13	Summe (invest. Auszahlungen)	0,00	0,00	0,00	0,00		
14	Saldo: der Investitionstätigkeit (Einzahlungen ./ Auszahlungen)	0,00	0,00	0,00	0,00		

## Teilergebnisrechnung Produktbereich 05 Soziale Leistungen

Gemeinde Nordkirchen

Nr	Bezeichnung	Ergebnis 2017	Fortg. Ansatz 2018	Ergebnis 2018	Vergl. Fortg. Ansatz-Ergebnis		
01	<b>Steuern und ähnliche Abgaben</b>	<b>0,00</b>	<b>0,00</b>	<b>0,00</b>	<b>0,00</b>		
02	+ Zuwendungen und allgemeine Umlagen	728.658,00	223.000,00	572.754,14	349.754,14		
03	+ Sonstige Transfererträge	27.603,07	10.000,00	48.256,43	38.256,43		
04	+ Öffentlich-rechtliche Leistungsentgelte	0,00	0,00	0,00	0,00		
05	+ Privatrechtliche Leistungsentgelte	0,00	0,00	0,00	0,00		
06	+ Kostenerstattungen und Kostenumlagen	189.035,45	168.600,00	211.186,19	42.586,19		
07	+ Sonstige ordentliche Erträge	1.666,85	0,00	2.421,37	2.421,37		
08	+ Aktivierte Eigenleistung	0,00	0,00	0,00	0,00		
09	+/-Bestandsveränderungen	0,00	0,00	0,00	0,00		
<b>10</b>	<b>= Ordentliche Erträge</b>	<b>946.963,37</b>	<b>401.600,00</b>	<b>834.618,13</b>	<b>433.018,13</b>		
11	- Personalaufwendungen	-289.187,32	-302.770,00	-320.461,28	-17.691,28		
12	- Versorgungsaufwendungen	0,00	0,00	0,00	0,00		
13	- Aufw. für Sach- und Dienstleistungen	-11.870,23	-10.000,00	-1.962,41	8.037,59		
14	- Bilanzielle Abschreibungen	0,00	0,00	0,00	0,00		
15	- Transferaufwendungen	-573.546,85	-531.100,00	-530.682,22	417,78		
16	- Sonstige ordentliche Aufwendungen	-248.488,32	-340.370,00	-158.208,78	182.161,22		
<b>17</b>	<b>= Ordentliche Aufwendungen</b>	<b>1.123.092,72</b>	<b>1.184.240,00</b>	<b>1.011.314,69</b>	<b>172.925,31</b>		
<b>18</b>	<b>= Ordentliches Ergebnis (Z. 10+17)</b>	<b>-176.129,35</b>	<b>-782.640,00</b>	<b>-176.696,56</b>	<b>605.943,44</b>		
19	+ Finanzerträge	0,00	0,00	0,00	0,00		
20	- Zinsen und sonstige Finanzaufwendungen	0,00	0,00	0,00	0,00		
<b>21</b>	<b>= Finanzergebnis (Z. 19+20)</b>	<b>0,00</b>	<b>0,00</b>	<b>0,00</b>	<b>0,00</b>		
<b>22</b>	<b>= Ergebnis der lfd. Verw.tätigkeit (Z. 18+21)</b>	<b>-176.129,35</b>	<b>-782.640,00</b>	<b>-176.696,56</b>	<b>605.943,44</b>		
23	+ Außerordentliche Erträge	0,00	0,00	0,00	0,00		
24	- Außerordentliche Aufwendungen	0,00	0,00	0,00	0,00		
<b>25</b>	<b>= Außerordentliches Ergebnis (Z. 23+24)</b>	<b>0,00</b>	<b>0,00</b>	<b>0,00</b>	<b>0,00</b>		
<b>26</b>	<b>= Jahresergebnis (Z. 22+25)</b>	<b>-176.129,35</b>	<b>-782.640,00</b>	<b>-176.696,56</b>	<b>605.943,44</b>		
27	+ Erträge aus internen Leistungsbeziehungen	0,00	0,00	0,00	0,00		
28	- Aufwendungen aus internen Leistungsbeziehungen	-255.431,05	-294.250,00	-145.425,31	148.824,69		

## Teilergebnisrechnung Produktbereich 05 Soziale Leistungen

Gemeinde Nordkirchen

Nr	Bezeichnung	Ergebnis 2017	Fortg. Ansatz 2018	Ergebnis 2018	Vergl. Fortg. Ansatz-Ergebnis		
29	= Ergebnis ( Z.26,27,28)	-431.560,40	- 1.076.890,00	-322.121,87	754.768,13		

## Teilfinanzrechnung Produktbereich 05 Soziale Leistungen

Gemeinde Nordkirchen

Nr	Bezeichnung	Ergebnis 2017	Fortg. Ansatz 2018	Ergebnis 2018	Vergl. Fortg. Ansatz-Ergebnis		
	<b>Investitionstätigkeit</b>						
	<b>Einzahlungen</b>						
06	Summe (invest. Einzahlungen)	0,00	0,00	0,00	0,00		
	<b>Auszahlungen</b>						
09	für den Erwerb v. beweglichem Anlagevermögen	-11.870,23	-10.000,00	-1.962,41	8.037,59		
13	Summe (invest. Auszahlungen)	-11.870,23	-10.000,00	-1.962,41	8.037,59		
14	Saldo: der Investitionstätigkeit (Einzahlungen ./ Auszahlungen)	-11.870,23	-10.000,00	-1.962,41	8.037,59		

## Teilergebnisrechnung Produktbereich 06 Kinder-, Jugend- und Familienhilfe

Gemeinde Nordkirchen

Nr	Bezeichnung	Ergebnis 2017	Fortg. Ansatz 2018	Ergebnis 2018	Vergl. Fortg. Ansatz-Ergebnis		
01	<b>Steuern und ähnliche Abgaben</b>	<b>0,00</b>	<b>0,00</b>	<b>0,00</b>	<b>0,00</b>		
02	+ Zuwendungen und allgemeine Umlagen	9.332,69	7.500,00	5.188,29	-2.311,71		
03	+ Sonstige Transfererträge	0,00	0,00	0,00	0,00		
04	+ Öffentlich-rechtliche Leistungsentgelte	0,00	0,00	0,00	0,00		
05	+ Privatrechtliche Leistungsentgelte	6.174,20	5.900,00	31.921,52	26.021,52		
06	+ Kostenerstattungen und Kostenumlagen	0,00	250,00	0,00	-250,00		
07	+ Sonstige ordentliche Erträge	1.347,68	680,00	8.237,15	7.557,15		
08	+ Aktivierte Eigenleistung	0,00	0,00	0,00	0,00		
09	+/-Bestandsveränderungen	0,00	0,00	0,00	0,00		
10	<b>= Ordentliche Erträge</b>	<b>16.854,57</b>	<b>14.330,00</b>	<b>45.346,96</b>	<b>31.016,96</b>		
11	- Personalaufwendungen	-64.678,29	-67.490,00	-67.325,24	164,76		
12	- Versorgungsaufwendungen	0,00	0,00	0,00	0,00		
13	- Aufw. für Sach- und Dienstleistungen	-47.630,44	-60.660,00	-75.275,23	-14.615,23		
14	- Bilanzielle Abschreibungen	-27.175,93	-29.390,00	-29.107,32	282,68		
15	- Transferaufwendungen	-303.145,64	-308.100,00	-285.832,67	22.267,33		
16	- Sonstige ordentliche Aufwendungen	-7.863,29	-1.400,00	-35.702,65	-34.302,65		
17	<b>= Ordentliche Aufwendungen</b>	<b>-450.493,59</b>	<b>-467.040,00</b>	<b>-493.243,11</b>	<b>-26.203,11</b>		
18	<b>= Ordentliches Ergebnis (Z. 10+17)</b>	<b>-433.639,02</b>	<b>-452.710,00</b>	<b>-447.896,15</b>	<b>4.813,85</b>		
19	+ Finanzerträge	0,00	0,00	0,00	0,00		
20	- Zinsen und sonstige Finanzaufwendungen	0,00	0,00	0,00	0,00		
21	<b>= Finanzergebnis (Z. 19+20)</b>	<b>0,00</b>	<b>0,00</b>	<b>0,00</b>	<b>0,00</b>		
22	<b>= Ergebnis der lfd. Verw.tätigkeit (Z. 18+21)</b>	<b>-433.639,02</b>	<b>-452.710,00</b>	<b>-447.896,15</b>	<b>4.813,85</b>		
23	+ Außerordentliche Erträge	0,00	0,00	0,00	0,00		
24	- Außerordentliche Aufwendungen	0,00	0,00	0,00	0,00		
25	<b>= Außerordentliches Ergebnis (Z. 23+24)</b>	<b>0,00</b>	<b>0,00</b>	<b>0,00</b>	<b>0,00</b>		
26	<b>= Jahresergebnis (Z. 22+25)</b>	<b>-433.639,02</b>	<b>-452.710,00</b>	<b>-447.896,15</b>	<b>4.813,85</b>		
27	+ Erträge aus internen Leistungsbeziehungen	0,00	0,00	0,00	0,00		
28	- Aufwendungen aus internen	-27.003,96	-26.900,00	-23.621,72	3.278,28		



## Teilergebnisrechnung Produktbereich 06 Kinder-, Jugend- und Familienhilfe

Gemeinde Nordkirchen

Nr	Bezeichnung	Ergebnis 2017	Fortg. Ansatz 2018	Ergebnis 2018	Vergl. Fortg. Ansatz-Ergebnis		
	Leistungsbeziehungen						
29	= Ergebnis ( Z.26,27,28)	-460.642,98	-479.610,00	-471.517,87	8.092,13		

## Teilfinanzrechnung Produktbereich 06 Kinder-, Jugend- und Familienhilfe

Gemeinde Nordkirchen

Nr	Bezeichnung	Ergebnis 2017	Fortg. Ansatz 2018	Ergebnis 2018	Vergl. Fortg. Ansatz-Ergebnis		
	<b>Investitionstätigkeit</b>						
	<b>Einzahlungen</b>						
02	aus der Veräußerung von Sachanlagen	350,00	0,00	0,00	0,00		
06	<b>Summe (invest. Einzahlungen)</b>	<b>350,00</b>	<b>0,00</b>	<b>0,00</b>	<b>0,00</b>		
	<b>Auszahlungen</b>						
07	für den Erwerb v. Grundstücken und Gebäuden	-4.930,17	-20.000,00	-3.764,28	16.235,72		
08	für Baumaßnahmen	-13.871,73	0,00	-22.279,63	-22.279,63		
09	für den Erwerb v. beweglichem Anlagevermögen	-10.111,58	0,00	-16.022,63	-16.022,63		
13	<b>Summe (invest. Auszahlungen)</b>	<b>-28.913,48</b>	<b>-20.000,00</b>	<b>-42.066,54</b>	<b>-22.066,54</b>		
14	<b>Saldo: der Investitionstätigkeit (Einzahlungen ./ Auszahlungen)</b>	<b>-28.563,48</b>	<b>-20.000,00</b>	<b>-42.066,54</b>	<b>-22.066,54</b>		

## Teilergebnisrechnung Produktbereich 08 Sportförderung

Gemeinde Nordkirchen

Nr	Bezeichnung	Ergebnis 2017	Fortg. Ansatz 2018	Ergebnis 2018	Vergl. Fortg. Ansatz-Ergebnis		
01	<b>Steuern und ähnliche Abgaben</b>	<b>0,00</b>	<b>0,00</b>	<b>0,00</b>	<b>0,00</b>		
02	+ Zuwendungen und allgemeine Umlagen	28.628,26	12.120,00	14.746,38	2.626,38		
03	+ Sonstige Transfererträge	0,00	0,00	0,00	0,00		
04	+ Öffentlich-rechtliche Leistungsentgelte	0,00	0,00	0,00	0,00		
05	+ Privatrechtliche Leistungsentgelte	84,63	60,00	2.871,08	2.811,08		
06	+ Kostenerstattungen und Kostenumlagen	877,08	0,00	0,00	0,00		
07	+ Sonstige ordentliche Erträge	14.617,03	6.240,00	32.156,25	25.916,25		
08	+ Aktivierte Eigenleistung	0,00	0,00	0,00	0,00		
09	+/-Bestandsveränderungen	0,00	0,00	0,00	0,00		
<b>10</b>	<b>= Ordentliche Erträge</b>	<b>44.207,00</b>	<b>18.420,00</b>	<b>49.773,71</b>	<b>31.353,71</b>		
11	- Personalaufwendungen	-36.098,21	-15.020,00	-17.101,35	-2.081,35		
12	- Versorgungsaufwendungen	0,00	0,00	0,00	0,00		
13	- Aufw. für Sach- und Dienstleistungen	-84.470,10	-63.740,00	-93.064,80	-29.324,80		
14	- Bilanzielle Abschreibungen	-79.333,34	-74.990,00	-74.929,26	60,74		
15	- Transferaufwendungen	-55.558,05	-62.400,00	-59.172,12	3.227,88		
16	- Sonstige ordentliche Aufwendungen	-34.574,57	-54.790,00	-11.675,99	43.114,01		
<b>17</b>	<b>= Ordentliche Aufwendungen</b>	<b>-290.034,27</b>	<b>-270.940,00</b>	<b>-255.943,52</b>	<b>14.996,48</b>		
<b>18</b>	<b>= Ordentliches Ergebnis (Z. 10+17)</b>	<b>-245.827,27</b>	<b>-252.520,00</b>	<b>-206.169,81</b>	<b>46.350,19</b>		
19	+ Finanzerträge	0,00	0,00	0,00	0,00		
20	- Zinsen und sonstige Finanzaufwendungen	0,00	0,00	0,00	0,00		
<b>21</b>	<b>= Finanzergebnis (Z. 19+20)</b>	<b>0,00</b>	<b>0,00</b>	<b>0,00</b>	<b>0,00</b>		
<b>22</b>	<b>= Ergebnis der lfd. Verw.tätigkeit (Z. 18+21)</b>	<b>-245.827,27</b>	<b>-252.520,00</b>	<b>-206.169,81</b>	<b>46.350,19</b>		
23	+ Außerordentliche Erträge	0,00	0,00	0,00	0,00		
24	- Außerordentliche Aufwendungen	0,00	0,00	0,00	0,00		
<b>25</b>	<b>= Außerordentliches Ergebnis (Z. 23+24)</b>	<b>0,00</b>	<b>0,00</b>	<b>0,00</b>	<b>0,00</b>		
<b>26</b>	<b>= Jahresergebnis (Z. 22+25)</b>	<b>-245.827,27</b>	<b>-252.520,00</b>	<b>-206.169,81</b>	<b>46.350,19</b>		
27	+ Erträge aus internen Leistungsbeziehungen	0,00	0,00	0,00	0,00		
28	- Aufwendungen aus internen Leistungsbeziehungen	-22.019,71	-37.880,00	-29.458,83	8.421,17		

## Teilergebnisrechnung Produktbereich 08 Sportförderung

Gemeinde Nordkirchen

Nr	Bezeichnung	Ergebnis 2017	Fortg. Ansatz 2018	Ergebnis 2018	Vergl. Fortg.An satz- Ergebnis		
29	= Ergebnis ( Z.26,27,28)	-267.846,98	-290.400,00	-235.628,64	54.771,36		

## Teilfinanzrechnung Produktbereich 08 Sportförderung

Gemeinde Nordkirchen

Nr	Bezeichnung	Ergebnis 2017	Fortg. Ansatz 2018	Ergebnis 2018	Vergl. Fortg.An satz- Ergebnis		
	<b>Investitionstätigkeit</b>						
	<b>Einzahlungen</b>						
06	Summe (invest. Einzahlungen)	0,00	0,00	0,00	0,00		
	<b>Auszahlungen</b>						
07	für den Erwerb v. Grundstücken und Gebäuden	-34.243,29	0,00	-52.813,01	-52.813,01		
08	für Baumaßnahmen	-79.416,00	-650.000,00	-2.008,13	647.991,87		
09	für den Erwerb v. beweglichem Anlagevermögen	-1.249,30	-980,00	0,00	980,00		
13	Summe (invest. Auszahlungen)	-114.908,59	-650.980,00	-54.821,14	596.158,86		
14	Saldo: der Investitionstätigkeit (Einzahlungen ./ Auszahlungen)	-114.908,59	-650.980,00	-54.821,14	596.158,86		

## Teilergebnisrechnung Produktbereich 09 Räumliche Planung und Entwicklung, Geoinformation

Gemeinde Nordkirchen

Nr	Bezeichnung	Ergebnis 2017	Fortg. Ansatz 2018	Ergebnis 2018	Vergl. Fortg. Ansatz-Ergebnis		
01	<b>Steuern und ähnliche Abgaben</b>	<b>0,00</b>	<b>0,00</b>	<b>0,00</b>	<b>0,00</b>		
02	+ Zuwendungen und allgemeine Umlagen	31.300,00	31.300,00	31.300,00	0,00		
03	+ Sonstige Transfererträge	0,00	0,00	0,00	0,00		
04	+ Öffentlich-rechtliche Leistungsentgelte	50,00	0,00	0,00	0,00		
05	+ Privatrechtliche Leistungsentgelte	0,00	0,00	0,00	0,00		
06	+ Kostenerstattungen und Kostenumlagen	24.248,89	14.000,00	35.582,10	21.582,10		
07	+ Sonstige ordentliche Erträge	0,00	0,00	0,00	0,00		
08	+ Aktivierte Eigenleistung	0,00	0,00	0,00	0,00		
09	+/-Bestandsveränderungen	0,00	0,00	0,00	0,00		
10	<b>= Ordentliche Erträge</b>	<b>55.598,89</b>	<b>45.300,00</b>	<b>66.882,10</b>	<b>21.582,10</b>		
11	- Personalaufwendungen	-63.852,32	-69.440,00	-64.885,37	4.554,63		
12	- Versorgungsaufwendungen	0,00	0,00	0,00	0,00		
13	- Aufw. für Sach- und Dienstleistungen	0,00	0,00	0,00	0,00		
14	- Bilanzielle Abschreibungen	0,00	0,00	0,00	0,00		
15	- Transferaufwendungen	0,00	0,00	0,00	0,00		
16	- Sonstige ordentliche Aufwendungen	-144.088,49	-117.000,00	-146.135,98	-29.135,98		
17	<b>= Ordentliche Aufwendungen</b>	<b>-207.940,81</b>	<b>-186.440,00</b>	<b>-211.021,35</b>	<b>-24.581,35</b>		
18	<b>= Ordentliches Ergebnis (Z. 10+17)</b>	<b>-152.341,92</b>	<b>-141.140,00</b>	<b>-144.139,25</b>	<b>-2.999,25</b>		
19	+ Finanzerträge	0,00	0,00	0,00	0,00		
20	- Zinsen und sonstige Finanzaufwendungen	0,00	0,00	0,00	0,00		
21	<b>= Finanzergebnis (Z. 19+20)</b>	<b>0,00</b>	<b>0,00</b>	<b>0,00</b>	<b>0,00</b>		
22	<b>= Ergebnis der lfd. Verw.tätigkeit (Z. 18+21)</b>	<b>-152.341,92</b>	<b>-141.140,00</b>	<b>-144.139,25</b>	<b>-2.999,25</b>		
23	+ Außerordentliche Erträge	0,00	0,00	0,00	0,00		
24	- Außerordentliche Aufwendungen	0,00	0,00	0,00	0,00		
25	<b>= Außerordentliches Ergebnis (Z. 23+24)</b>	<b>0,00</b>	<b>0,00</b>	<b>0,00</b>	<b>0,00</b>		
26	<b>= Jahresergebnis (Z. 22+25)</b>	<b>-152.341,92</b>	<b>-141.140,00</b>	<b>-144.139,25</b>	<b>-2.999,25</b>		
27	+ Erträge aus internen Leistungsbeziehungen	0,00	0,00	0,00	0,00		
28	- Aufwendungen aus internen	0,00	0,00	0,00	0,00		

## Teilergebnisrechnung Produktbereich 09 Räumliche Planung und Entwicklung, Geoinformation

Gemeinde Nordkirchen

Nr	Bezeichnung	Ergebnis 2017	Fortg. Ansatz 2018	Ergebnis 2018	Vergl. Fortg. Ansatz-Ergebnis		
	Leistungsbeziehungen						
29	= Ergebnis ( Z.26,27,28)	-152.341,92	-141.140,00	-144.139,25	-2.999,25		

## Teilfinanzrechnung Produktbereich 09 Räumliche Planung und Entwicklung, Geoinformation

Gemeinde Nordkirchen

Nr	Bezeichnung	Ergebnis 2017	Fortg. Ansatz 2018	Ergebnis 2018	Vergl. Fortg. Ansatz-Ergebnis		
	Investitionstätigkeit						
	Einzahlungen						
06	Summe (invest. Einzahlungen)	0,00	0,00	0,00	0,00		
	Auszahlungen						
13	Summe (invest. Auszahlungen)	0,00	0,00	0,00	0,00		
14	Saldo: der Investitionstätigkeit (Einzahlungen ./ Auszahlungen)	0,00	0,00	0,00	0,00		

## Teilergebnisrechnung Produktbereich 10 Bauen und Wohnen

Gemeinde Nordkirchen

Nr	Bezeichnung	Ergebnis 2017	Fortg. Ansatz 2018	Ergebnis 2018	Vergl. Fortg. Ansatz-Ergebnis		
01	<b>Steuern und ähnliche Abgaben</b>	<b>0,00</b>	<b>0,00</b>	<b>0,00</b>	<b>0,00</b>		
02	+ Zuwendungen und allgemeine Umlagen	13.791,63	26.780,00	13.791,63	-12.988,37		
03	+ Sonstige Transfererträge	0,00	0,00	0,00	0,00		
04	+ Öffentlich-rechtliche Leistungsentgelte	69.766,61	217.200,00	162.744,22	-54.455,78		
05	+ Privatrechtliche Leistungsentgelte	1.221,99	370,00	11.152,75	10.782,75		
06	+ Kostenerstattungen und Kostenumlagen	0,00	0,00	0,00	0,00		
07	+ Sonstige ordentliche Erträge	5.739,87	0,00	2.503,81	2.503,81		
08	+ Aktivierte Eigenleistung	0,00	0,00	0,00	0,00		
09	+/-Bestandsveränderungen	0,00	0,00	0,00	0,00		
<b>10</b>	<b>= Ordentliche Erträge</b>	<b>90.520,10</b>	<b>244.350,00</b>	<b>190.192,41</b>	<b>-54.157,59</b>		
11	- Personalaufwendungen	-123.197,90	-104.150,00	-88.087,19	16.062,81		
12	- Versorgungsaufwendungen	0,00	0,00	0,00	0,00		
13	- Aufw. für Sach- und Dienstleistungen	-161.647,65	-194.080,00	-178.279,12	15.800,88		
14	- Bilanzielle Abschreibungen	-28.855,51	-43.550,00	-36.543,79	7.006,21		
15	- Transferaufwendungen	0,00	0,00	0,00	0,00		
16	- Sonstige ordentliche Aufwendungen	-72.651,82	-74.480,00	-63.517,73	10.962,27		
<b>17</b>	<b>= Ordentliche Aufwendungen</b>	<b>-386.352,88</b>	<b>-416.260,00</b>	<b>-366.427,83</b>	<b>49.832,17</b>		
<b>18</b>	<b>= Ordentliches Ergebnis (Z. 10+17)</b>	<b>-295.832,78</b>	<b>-171.910,00</b>	<b>-176.235,42</b>	<b>-4.325,42</b>		
19	+ Finanzerträge	0,00	0,00	0,00	0,00		
20	- Zinsen und sonstige Finanzaufwendungen	0,00	0,00	0,00	0,00		
<b>21</b>	<b>= Finanzergebnis (Z. 19+20)</b>	<b>0,00</b>	<b>0,00</b>	<b>0,00</b>	<b>0,00</b>		
<b>22</b>	<b>= Ergebnis der lfd. Verw.tätigkeit (Z. 18+21)</b>	<b>-295.832,78</b>	<b>-171.910,00</b>	<b>-176.235,42</b>	<b>-4.325,42</b>		
23	+ Außerordentliche Erträge	0,00	0,00	0,00	0,00		
24	- Außerordentliche Aufwendungen	0,00	0,00	0,00	0,00		
<b>25</b>	<b>= Außerordentliches Ergebnis (Z. 23+24)</b>	<b>0,00</b>	<b>0,00</b>	<b>0,00</b>	<b>0,00</b>		
<b>26</b>	<b>= Jahresergebnis (Z. 22+25)</b>	<b>-295.832,78</b>	<b>-171.910,00</b>	<b>-176.235,42</b>	<b>-4.325,42</b>		
27	+ Erträge aus internen Leistungsbeziehungen	255.431,05	294.250,00	145.425,31	-148.824,69		
28	- Aufwendungen aus internen Leistungsbeziehungen	-23.845,15	-50.450,00	-32.552,45	17.897,55		

## Teilergebnisrechnung Produktbereich 10 Bauen und Wohnen

Gemeinde Nordkirchen

Nr	Bezeichnung	Ergebnis 2017	Fortg. Ansatz 2018	Ergebnis 2018	Vergl. Fortg. Ansatz-Ergebnis		
29	= Ergebnis ( Z.26,27,28)	-64.246,88	71.890,00	-63.362,56	-135.252,56		

## Teilfinanzrechnung Produktbereich 10 Bauen und Wohnen

Gemeinde Nordkirchen

Nr	Bezeichnung	Ergebnis 2017	Fortg. Ansatz 2018	Ergebnis 2018	Vergl. Fortg. Ansatz-Ergebnis		
	<b>Investitionstätigkeit</b>						
	<b>Einzahlungen</b>						
05	Sonstige Investitionseinzahlungen	6.391,16	0,00	6.391,16	6.391,16		
<b>06</b>	<b>Summe (invest. Einzahlungen)</b>	<b>6.391,16</b>	<b>0,00</b>	<b>6.391,16</b>	<b>6.391,16</b>		
	<b>Auszahlungen</b>						
07	für den Erwerb v. Grundstücken und Gebäuden	-19.220,60	0,00	-13.509,68	-13.509,68		
08	für Baumaßnahmen	-405.424,45	0,00	0,00	0,00		
<b>13</b>	<b>Summe (invest. Auszahlungen)</b>	<b>-424.645,05</b>	<b>0,00</b>	<b>-13.509,68</b>	<b>-13.509,68</b>		
<b>14</b>	<b>Saldo: der Investitionstätigkeit (Einzahlungen ./ Auszahlungen)</b>	<b>-418.253,89</b>	<b>0,00</b>	<b>-7.118,52</b>	<b>-7.118,52</b>		

## Teilergebnisrechnung Produktbereich 11 Ver- und Entsorgung

Gemeinde Nordkirchen

Nr.	Bezeichnung	Ergebnis 2017	Fortg. Ansatz 2018	Ergebnis 2018	Vergl. Fortg. Ansatz-Ergebnis		
01	<b>Steuern und ähnliche Abgaben</b>	<b>0,00</b>	<b>0,00</b>	<b>0,00</b>	<b>0,00</b>		
02	+ Zuwendungen und allgemeine Umlagen	316.564,41	319.280,00	301.094,00	-18.186,00		
03	+ Sonstige Transfererträge	0,00	0,00	0,00	0,00		
04	+ Öffentlich-rechtliche Leistungsentgelte	2.949.031,78	2.881.540,00	2.915.129,80	33.589,80		
05	+ Privatrechtliche Leistungsentgelte	1.390,50	500,00	1.174,70	674,70		
06	+ Kostenerstattungen und Kostenumlagen	12.073,13	12.000,00	12.277,74	277,74		
07	+ Sonstige ordentliche Erträge	389.133,50	378.870,00	454.702,83	75.832,83		
08	+ Aktivierte Eigenleistung	0,00	0,00	0,00	0,00		
09	+/-Bestandsveränderungen	0,00	0,00	0,00	0,00		
<b>10</b>	<b>= Ordentliche Erträge</b>	<b>3.668.193,32</b>	<b>3.592.190,00</b>	<b>3.684.379,07</b>	<b>92.189,07</b>		
11	- Personalaufwendungen	-86.264,83	-82.870,00	-87.339,71	-4.469,71		
12	- Versorgungsaufwendungen	0,00	0,00	0,00	0,00		
13	- Aufw. für Sach- und Dienstleistungen	1.476.037,48	1.520.400,00	1.501.850,70	18.549,30		
14	- Bilanzielle Abschreibungen	-859.670,68	-853.750,00	-841.303,08	12.446,92		
15	- Transferaufwendungen	-29.958,57	-29.960,00	-29.958,55	1,45		
16	- Sonstige ordentliche Aufwendungen	-88.271,91	-41.200,00	-116.050,23	-74.850,23		
<b>17</b>	<b>= Ordentliche Aufwendungen</b>	<b>2.540.203,47</b>	<b>2.528.180,00</b>	<b>2.576.502,27</b>	<b>-48.322,27</b>		
<b>18</b>	<b>= Ordentliches Ergebnis (Z. 10+17)</b>	<b>1.127.989,85</b>	<b>1.064.010,00</b>	<b>1.107.876,80</b>	<b>43.866,80</b>		
19	+ Finanzerträge	0,00	0,00	0,00	0,00		
20	- Zinsen und sonstige Finanzaufwendungen	0,00	0,00	0,00	0,00		
<b>21</b>	<b>= Finanzergebnis (Z. 19+20)</b>	<b>0,00</b>	<b>0,00</b>	<b>0,00</b>	<b>0,00</b>		
<b>22</b>	<b>= Ergebnis der lfd. Verw.tätigkeit (Z. 18+21)</b>	<b>1.127.989,85</b>	<b>1.064.010,00</b>	<b>1.107.876,80</b>	<b>43.866,80</b>		
23	+ Außerordentliche Erträge	0,00	0,00	0,00	0,00		
24	- Außerordentliche Aufwendungen	0,00	0,00	0,00	0,00		
<b>25</b>	<b>= Außerordentliches Ergebnis (Z. 23+24)</b>	<b>0,00</b>	<b>0,00</b>	<b>0,00</b>	<b>0,00</b>		
<b>26</b>	<b>= Jahresergebnis (Z. 22+25)</b>	<b>1.127.989,85</b>	<b>1.064.010,00</b>	<b>1.107.876,80</b>	<b>43.866,80</b>		
27	+ Erträge aus internen Leistungsbeziehungen	271.575,61	282.000,00	279.611,28	-2.388,72		
28	- Aufwendungen aus internen Leistungsbeziehungen	-25.308,62	-30.440,00	-25.210,25	5.229,75		



## Teilergebnisrechnung Produktbereich 11 Ver- und Entsorgung

Gemeinde Nordkirchen

Nr	Bezeichnung	Ergebnis 2017	Fortg. Ansatz 2018	Ergebnis 2018	Vergl. Fortg. Ansatz-Ergebnis		
29	= Ergebnis ( Z.26,27,28)	1.374.256,84	1.315.570,00	1.362.277,83	46.707,83		

## Teilfinanzrechnung Produktbereich 11 Ver- und Entsorgung

Gemeinde Nordkirchen

Nr	Bezeichnung	Ergebnis 2017	Fortg. Ansatz 2018	Ergebnis 2018	Vergl. Fortg. Ansatz-Ergebnis		
	<b>Investitionstätigkeit</b>						
	<b>Einzahlungen</b>						
04	aus Beiträgen u. ä. Entgelten	194.159,41	167.730,00	188.847,76	21.117,76		
<b>06</b>	<b>Summe (invest. Einzahlungen)</b>	<b>194.159,41</b>	<b>167.730,00</b>	<b>188.847,76</b>	<b>21.117,76</b>		
	<b>Auszahlungen</b>						
07	für den Erwerb v. Grundstücken und Gebäuden	-354.801,36	-52.550,00	-509.877,06	-457.327,06		
08	für Baumaßnahmen	-	-	-44.191,43	1.197.908,57		
		1.052.478,51	1.242.100,00				
09	für den Erwerb v. beweglichem Anlagevermögen	-4.898,04	-1.000,00	0,00	1.000,00		
<b>13</b>	<b>Summe (invest. Auszahlungen)</b>	<b>-</b>	<b>-</b>	<b>-554.068,49</b>	<b>741.581,51</b>		
		<b>1.412.177,91</b>	<b>1.295.650,00</b>				
<b>14</b>	<b>Saldo: der Investitionstätigkeit (Einzahlungen ./ Auszahlungen)</b>	<b>-</b>	<b>-</b>	<b>-365.220,73</b>	<b>762.699,27</b>		
		<b>1.218.018,50</b>	<b>1.127.920,00</b>				

## Teilergebnisrechnung Produktbereich 12 Verkehrsflächen und -anlagen, ÖPNV

Gemeinde Nordkirchen

Nr	Bezeichnung	Ergebnis 2017	Fortg. Ansatz 2018	Ergebnis 2018	Vergl. Fortg. Ansatz-Ergebnis		
01	<b>Steuern und ähnliche Abgaben</b>	<b>0,00</b>	<b>0,00</b>	<b>0,00</b>	<b>0,00</b>		
02	+ Zuwendungen und allgemeine Umlagen	120.763,11	130.300,00	115.136,12	-15.163,88		
03	+ Sonstige Transfererträge	0,00	0,00	0,00	0,00		
04	+ Öffentlich-rechtliche Leistungsentgelte	295.155,75	300.000,00	280.525,43	-19.474,57		
05	+ Privatrechtliche Leistungsentgelte	720,00	720,00	720,00	0,00		
06	+ Kostenerstattungen und Kostenumlagen	40.682,45	400,00	75.000,00	74.600,00		
07	+ Sonstige ordentliche Erträge	158.623,43	158.510,00	177.555,68	19.045,68		
08	+ Aktivierte Eigenleistung	0,00	0,00	0,00	0,00		
09	+/-Bestandsveränderungen	0,00	0,00	0,00	0,00		
10	<b>= Ordentliche Erträge</b>	<b>615.944,74</b>	<b>589.930,00</b>	<b>648.937,23</b>	<b>59.007,23</b>		
11	- Personalaufwendungen	-36.426,50	-44.150,00	-46.714,78	-2.564,78		
12	- Versorgungsaufwendungen	0,00	0,00	0,00	0,00		
13	- Aufw. für Sach- und Dienstleistungen	-295.035,37	-278.900,00	-355.834,02	-76.934,02		
14	- Bilanzielle Abschreibungen	-1.010.983,84	-960.400,00	-919.325,45	41.074,55		
15	- Transferaufwendungen	-87.256,77	-32.210,00	-100.642,80	-68.432,80		
16	- Sonstige ordentliche Aufwendungen	-13.978,67	-22.860,00	-17.653,22	5.206,78		
17	<b>= Ordentliche Aufwendungen</b>	<b>1.443.681,15</b>	<b>1.338.520,00</b>	<b>1.440.170,27</b>	<b>-101.650,27</b>		
18	<b>= Ordentliches Ergebnis (Z. 10+17)</b>	<b>-827.736,41</b>	<b>-748.590,00</b>	<b>-791.233,04</b>	<b>-42.643,04</b>		
19	+ Finanzerträge	0,00	0,00	0,00	0,00		
20	- Zinsen und sonstige Finanzaufwendungen	0,00	0,00	0,00	0,00		
21	<b>= Finanzergebnis (Z. 19+20)</b>	<b>0,00</b>	<b>0,00</b>	<b>0,00</b>	<b>0,00</b>		
22	<b>= Ergebnis der lfd. Verw.tätigkeit (Z. 18+21)</b>	<b>-827.736,41</b>	<b>-748.590,00</b>	<b>-791.233,04</b>	<b>-42.643,04</b>		
23	+ Außerordentliche Erträge	0,00	0,00	0,00	0,00		
24	- Außerordentliche Aufwendungen	0,00	0,00	0,00	0,00		
25	<b>= Außerordentliches Ergebnis (Z. 23+24)</b>	<b>0,00</b>	<b>0,00</b>	<b>0,00</b>	<b>0,00</b>		
26	<b>= Jahresergebnis (Z. 22+25)</b>	<b>-827.736,41</b>	<b>-748.590,00</b>	<b>-791.233,04</b>	<b>-42.643,04</b>		
27	+ Erträge aus internen Leistungsbeziehungen	0,00	0,00	0,00	0,00		

## Teilergebnisrechnung Produktbereich 12 Verkehrsflächen und -anlagen, ÖPNV

Gemeinde Nordkirchen

Nr	Bezeichnung	Ergebnis 2017	Fortg. Ansatz 2018	Ergebnis 2018	Vergl. Fortg. Ansatz-Ergebnis		
28	- Aufwendungen aus internen Leistungsbeziehungen	-373.673,81	-411.710,00	-408.134,00	3.576,00		
29	<b>= Ergebnis ( Z.26,27,28)</b>	<b>1.201.410,22</b>	<b>1.160.300,00</b>	<b>1.199.367,04</b>	<b>-39.067,04</b>		

## Teilfinanzrechnung Produktbereich 12 Verkehrsflächen und -anlagen, ÖPNV

Gemeinde Nordkirchen

Nr	Bezeichnung	Ergebnis 2017	Fortg. Ansatz 2018	Ergebnis 2018	Vergl. Fortg. Ansatz-Ergebnis		
	<b>Investitionstätigkeit</b>						
	<b>Einzahlungen</b>						
01	aus Zuwendungen für Investitionsmaßnahmen	75.590,00	35.000,00	14.900,00	-20.100,00		
02	aus der Veräußerung von Sachanlagen	8.550,94	18.000,00	820,00	-17.180,00		
04	aus Beiträgen u. ä. Entgelten	882.521,72	718.800,00	608.154,27	-110.645,73		
06	<b>Summe (invest. Einzahlungen)</b>	<b>966.662,66</b>	<b>771.800,00</b>	<b>623.874,27</b>	<b>-147.925,73</b>		
	<b>Auszahlungen</b>						
07	für den Erwerb v. Grundstücken und Gebäuden	-84.592,67	-40.000,00	-383.949,71	-343.949,71		
08	für Baumaßnahmen	-562.407,06	-932.050,00	-429.451,76	502.598,24		
09	für den Erwerb v. beweglichem Anlagevermögen	-3.342,33	0,00	0,00	0,00		
13	<b>Summe (invest. Auszahlungen)</b>	<b>-650.342,06</b>	<b>-972.050,00</b>	<b>-813.401,47</b>	<b>158.648,53</b>		
14	<b>Saldo: der Investitionstätigkeit (Einzahlungen ./ Auszahlungen)</b>	<b>316.320,60</b>	<b>-200.250,00</b>	<b>-189.527,20</b>	<b>10.722,80</b>		

## Teilergebnisrechnung Produktbereich 13 Natur- und Landschaftspflege

Gemeinde Nordkirchen

Nr	Bezeichnung	Ergebnis 2017	Fortg. Ansatz 2018	Ergebnis 2018	Vergl. Fortg. Ansatz-Ergebnis		
01	<b>Steuern und ähnliche Abgaben</b>	<b>0,00</b>	<b>0,00</b>	<b>0,00</b>	<b>0,00</b>		
02	+ Zuwendungen und allgemeine Umlagen	5.439,26	5.440,00	5.947,49	507,49		
03	+ Sonstige Transfererträge	0,00	0,00	0,00	0,00		
04	+ Öffentlich-rechtliche Leistungsentgelte	201.075,75	177.080,00	222.039,29	44.959,29		
05	+ Privatrechtliche Leistungsentgelte	180,00	180,00	180,00	0,00		
06	+ Kostenerstattungen und Kostenumlagen	248,52	300,00	248,52	-51,48		
07	+ Sonstige ordentliche Erträge	4.597,93	4.680,00	6.885,02	2.205,02		
08	+ Aktivierte Eigenleistung	0,00	0,00	0,00	0,00		
09	+/-Bestandsveränderungen	0,00	0,00	0,00	0,00		
10	<b>= Ordentliche Erträge</b>	<b>211.541,46</b>	<b>187.680,00</b>	<b>235.300,32</b>	<b>47.620,32</b>		
11	- Personalaufwendungen	-35.525,69	-27.520,00	-27.695,86	-175,86		
12	- Versorgungsaufwendungen	0,00	0,00	0,00	0,00		
13	- Aufw. für Sach- und Dienstleistungen	-181.433,81	-175.000,00	-201.145,53	-26.145,53		
14	- Bilanzielle Abschreibungen	-23.897,78	-24.050,00	-23.775,20	274,80		
15	- Transferaufwendungen	-100,00	-100,00	-100,00	0,00		
16	- Sonstige ordentliche Aufwendungen	-73.709,91	-72.790,00	-73.067,92	-277,92		
17	<b>= Ordentliche Aufwendungen</b>	<b>-314.667,19</b>	<b>-299.460,00</b>	<b>-325.784,51</b>	<b>-26.324,51</b>		
18	<b>= Ordentliches Ergebnis (Z. 10+17)</b>	<b>-103.125,73</b>	<b>-111.780,00</b>	<b>-90.484,19</b>	<b>21.295,81</b>		
19	+ Finanzerträge	0,00	0,00	0,00	0,00		
20	- Zinsen und sonstige Finanzaufwendungen	0,00	0,00	0,00	0,00		
21	<b>= Finanzergebnis (Z. 19+20)</b>	<b>0,00</b>	<b>0,00</b>	<b>0,00</b>	<b>0,00</b>		
22	<b>= Ergebnis der lfd. Verw.tätigkeit (Z. 18+21)</b>	<b>-103.125,73</b>	<b>-111.780,00</b>	<b>-90.484,19</b>	<b>21.295,81</b>		
23	+ Außerordentliche Erträge	0,00	0,00	0,00	0,00		
24	- Außerordentliche Aufwendungen	0,00	0,00	0,00	0,00		
25	<b>= Außerordentliches Ergebnis (Z. 23+24)</b>	<b>0,00</b>	<b>0,00</b>	<b>0,00</b>	<b>0,00</b>		
26	<b>= Jahresergebnis (Z. 22+25)</b>	<b>-103.125,73</b>	<b>-111.780,00</b>	<b>-90.484,19</b>	<b>21.295,81</b>		
27	+ Erträge aus internen Leistungsbeziehungen	176.725,84	111.990,00	119.609,83	7.619,83		
28	- Aufwendungen aus internen	-256.952,44	-204.230,00	-221.695,54	-17.465,54		

## Teilergebnisrechnung Produktbereich 13 Natur- und Landschaftspflege

Gemeinde Nordkirchen

Nr	Bezeichnung	Ergebnis 2017	Fortg. Ansatz 2018	Ergebnis 2018	Vergl. Fortg. Ansatz-Ergebnis		
	Leistungsbeziehungen						
29	= Ergebnis ( Z.26,27,28)	-183.352,33	-204.020,00	-192.569,90	11.450,10		

## Teilfinanzrechnung Produktbereich 13 Natur- und Landschaftspflege

Gemeinde Nordkirchen

Nr	Bezeichnung	Ergebnis 2017	Fortg. Ansatz 2018	Ergebnis 2018	Vergl. Fortg. Ansatz-Ergebnis		
	<b>Investitionstätigkeit</b>						
	<b>Einzahlungen</b>						
01	aus Zuwendungen für Investitionsmaßnahmen	0,00	56.000,00	0,00	-56.000,00		
02	aus der Veräußerung von Sachanlagen	16.030,00	0,00	0,00	0,00		
06	<b>Summe (invest. Einzahlungen)</b>	<b>16.030,00</b>	<b>56.000,00</b>	<b>0,00</b>	<b>-56.000,00</b>		
	<b>Auszahlungen</b>						
07	für den Erwerb v. Grundstücken und Gebäuden	-54.844,77	0,00	-39.346,67	-39.346,67		
08	für Baumaßnahmen	0,00	-55.000,00	-11.700,35	43.299,65		
09	für den Erwerb v. beweglichem Anlagevermögen	-720,13	-400,00	0,00	400,00		
13	<b>Summe (invest. Auszahlungen)</b>	<b>-55.564,90</b>	<b>-55.400,00</b>	<b>-51.047,02</b>	<b>4.352,98</b>		
14	<b>Saldo: der Investitionstätigkeit (Einzahlungen ./ Auszahlungen)</b>	<b>-39.534,90</b>	<b>600,00</b>	<b>-51.047,02</b>	<b>-51.647,02</b>		

## Teilergebnisrechnung Produktbereich 14 Umweltschutz

Gemeinde Nordkirchen

Nr	Bezeichnung	Ergebnis 2017	Fortg. Ansatz 2018	Ergebnis 2018	Vergl. Fortg. Ansatz-Ergebnis		
01	<b>Steuern und ähnliche Abgaben</b>	<b>0,00</b>	<b>0,00</b>	<b>0,00</b>	<b>0,00</b>		
02	+ Zuwendungen und allgemeine Umlagen	0,00	0,00	0,00	0,00		
03	+ Sonstige Transfererträge	0,00	0,00	0,00	0,00		
04	+ Öffentlich-rechtliche Leistungsentgelte	0,00	0,00	0,00	0,00		
05	+ Privatrechtliche Leistungsentgelte	0,00	0,00	0,00	0,00		
06	+ Kostenerstattungen und Kostenumlagen	0,00	0,00	0,00	0,00		
07	+ Sonstige ordentliche Erträge	0,00	0,00	0,00	0,00		
08	+ Aktivierte Eigenleistung	0,00	0,00	0,00	0,00		
09	+/-Bestandsveränderungen	0,00	0,00	0,00	0,00		
<b>10</b>	<b>= Ordentliche Erträge</b>	<b>0,00</b>	<b>0,00</b>	<b>0,00</b>	<b>0,00</b>		
11	- Personalaufwendungen	0,00	0,00	0,00	0,00		
12	- Versorgungsaufwendungen	0,00	0,00	0,00	0,00		
13	- Aufw. für Sach- und Dienstleistungen	0,00	0,00	0,00	0,00		
14	- Bilanzielle Abschreibungen	0,00	0,00	0,00	0,00		
15	- Transferaufwendungen	0,00	0,00	0,00	0,00		
16	- Sonstige ordentliche Aufwendungen	0,00	0,00	0,00	0,00		
<b>17</b>	<b>= Ordentliche Aufwendungen</b>	<b>0,00</b>	<b>0,00</b>	<b>0,00</b>	<b>0,00</b>		
<b>18</b>	<b>= Ordentliches Ergebnis (Z. 10+17)</b>	<b>0,00</b>	<b>0,00</b>	<b>0,00</b>	<b>0,00</b>		
19	+ Finanzerträge	0,00	0,00	0,00	0,00		
20	- Zinsen und sonstige Finanzaufwendungen	0,00	0,00	0,00	0,00		
<b>21</b>	<b>= Finanzergebnis (Z. 19+20)</b>	<b>0,00</b>	<b>0,00</b>	<b>0,00</b>	<b>0,00</b>		
<b>22</b>	<b>= Ergebnis der lfd. Verw.tätigkeit (Z. 18+21)</b>	<b>0,00</b>	<b>0,00</b>	<b>0,00</b>	<b>0,00</b>		
23	+ Außerordentliche Erträge	0,00	0,00	0,00	0,00		
24	- Außerordentliche Aufwendungen	0,00	0,00	0,00	0,00		
<b>25</b>	<b>= Außerordentliches Ergebnis (Z. 23+24)</b>	<b>0,00</b>	<b>0,00</b>	<b>0,00</b>	<b>0,00</b>		
<b>26</b>	<b>= Jahresergebnis (Z. 22+25)</b>	<b>0,00</b>	<b>0,00</b>	<b>0,00</b>	<b>0,00</b>		
27	+ Erträge aus internen Leistungsbeziehungen	0,00	0,00	0,00	0,00		
28	- Aufwendungen aus internen Leistungsbeziehungen	0,00	0,00	0,00	0,00		

## Teilergebnisrechnung Produktbereich 14 Umweltschutz

Gemeinde Nordkirchen

Nr	Bezeichnung	Ergebnis 2017	Fortg. Ansatz 2018	Ergebnis 2018	Vergl. Fortg. Ansatz-Ergebnis		
29	= Ergebnis ( Z.26,27,28)	0,00	0,00	0,00	0,00		

## Teilfinanzrechnung Produktbereich 14 Umweltschutz

Gemeinde Nordkirchen

Nr	Bezeichnung	Ergebnis 2017	Fortg. Ansatz 2018	Ergebnis 2018	Vergl. Fortg. Ansatz-Ergebnis		
	Investitionstätigkeit						
	Einzahlungen						
06	Summe (invest. Einzahlungen)	0,00	0,00	0,00	0,00		
	Auszahlungen						
13	Summe (invest. Auszahlungen)	0,00	0,00	0,00	0,00		
14	Saldo: der Investitionstätigkeit (Einzahlungen ./ Auszahlungen)	0,00	0,00	0,00	0,00		

## Teilergebnisrechnung Produktbereich 15 Wirtschaft und Tourismus

Gemeinde Nordkirchen

Nr	Bezeichnung	Ergebnis 2017	Fortg. Ansatz 2018	Ergebnis 2018	Vergl. Fortg. Ansatz-Ergebnis		
01	<b>Steuern und ähnliche Abgaben</b>	<b>0,00</b>	<b>0,00</b>	<b>0,00</b>	<b>0,00</b>		
02	+ Zuwendungen und allgemeine Umlagen	14.654,51	14.630,00	15.154,50	524,50		
03	+ Sonstige Transfererträge	0,00	0,00	0,00	0,00		
04	+ Öffentlich-rechtliche Leistungsentgelte	0,00	0,00	0,00	0,00		
05	+ Privatrechtliche Leistungsentgelte	8.595,45	6.800,00	4.222,58	-2.577,42		
06	+ Kostenerstattungen und Kostenumlagen	250,00	250,00	250,00	0,00		
07	+ Sonstige ordentliche Erträge	12.345,52	12.000,00	12.835,63	835,63		
08	+ Aktivierte Eigenleistung	0,00	0,00	0,00	0,00		
09	+/-Bestandsveränderungen	0,00	0,00	0,00	0,00		
10	<b>= Ordentliche Erträge</b>	<b>35.845,48</b>	<b>33.680,00</b>	<b>32.462,71</b>	<b>-1.217,29</b>		
11	- Personalaufwendungen	-117.559,48	-134.400,00	-129.191,32	5.208,68		
12	- Versorgungsaufwendungen	0,00	0,00	0,00	0,00		
13	- Aufw. für Sach- und Dienstleistungen	-27.942,20	-27.000,00	-24.364,28	2.635,72		
14	- Bilanzielle Abschreibungen	-18.812,02	-18.200,00	-18.812,04	-612,04		
15	- Transferaufwendungen	0,00	0,00	0,00	0,00		
16	- Sonstige ordentliche Aufwendungen	-2.947,25	-19.080,00	-17.229,00	1.851,00		
17	<b>= Ordentliche Aufwendungen</b>	<b>-167.260,95</b>	<b>-198.680,00</b>	<b>-189.596,64</b>	<b>9.083,36</b>		
18	<b>= Ordentliches Ergebnis (Z. 10+17)</b>	<b>-131.415,47</b>	<b>-165.000,00</b>	<b>-157.133,93</b>	<b>7.866,07</b>		
19	+ Finanzerträge	4,22	0,00	4,44	4,44		
20	- Zinsen und sonstige Finanzaufwendungen	0,00	0,00	0,00	0,00		
21	<b>= Finanzergebnis (Z. 19+20)</b>	<b>4,22</b>	<b>0,00</b>	<b>4,44</b>	<b>4,44</b>		
22	<b>= Ergebnis der lfd. Verw.tätigkeit (Z. 18+21)</b>	<b>-131.411,25</b>	<b>-165.000,00</b>	<b>-157.129,49</b>	<b>7.870,51</b>		
23	+ Außerordentliche Erträge	0,00	0,00	0,00	0,00		
24	- Außerordentliche Aufwendungen	0,00	0,00	0,00	0,00		
25	<b>= Außerordentliches Ergebnis (Z. 23+24)</b>	<b>0,00</b>	<b>0,00</b>	<b>0,00</b>	<b>0,00</b>		
26	<b>= Jahresergebnis (Z. 22+25)</b>	<b>-131.411,25</b>	<b>-165.000,00</b>	<b>-157.129,49</b>	<b>7.870,51</b>		
27	+ Erträge aus internen Leistungsbeziehungen	0,00	0,00	0,00	0,00		
28	- Aufwendungen aus internen	-1.178,35	-1.160,00	-553,51	606,49		



## Teilergebnisrechnung Produktbereich 15 Wirtschaft und Tourismus

Gemeinde Nordkirchen

Nr	Bezeichnung	Ergebnis 2017	Fortg. Ansatz 2018	Ergebnis 2018	Vergl. Fortg. Ansatz-Ergebnis		
	Leistungsbeziehungen						
29	= Ergebnis ( Z.26,27,28)	-132.589,60	-166.160,00	-157.683,00	8.477,00		

## Teilfinanzrechnung Produktbereich 15 Wirtschaft und Tourismus

Gemeinde Nordkirchen

Nr	Bezeichnung	Ergebnis 2017	Fortg. Ansatz 2018	Ergebnis 2018	Vergl. Fortg. Ansatz-Ergebnis		
	<b>Investitionstätigkeit</b>						
	<b>Einzahlungen</b>						
03	aus der Veräußerung von Finanzanlagen	837,05	0,00	0,00	0,00		
06	<b>Summe (invest. Einzahlungen)</b>	<b>837,05</b>	<b>0,00</b>	<b>0,00</b>	<b>0,00</b>		
	<b>Auszahlungen</b>						
09	für den Erwerb v. beweglichem Anlagevermögen	-3.285,00	0,00	-666,29	-666,29		
13	<b>Summe (invest. Auszahlungen)</b>	<b>-3.285,00</b>	<b>0,00</b>	<b>-666,29</b>	<b>-666,29</b>		
14	<b>Saldo: der Investitionstätigkeit (Einzahlungen ./ Auszahlungen)</b>	<b>-2.447,95</b>	<b>0,00</b>	<b>-666,29</b>	<b>-666,29</b>		

## Teilergebnisrechnung Produktbereich 16 Allgemeine Finanzwirtschaft

Gemeinde Nordkirchen

Nr	Bezeichnung	Ergebnis 2017	Fortg. Ansatz 2018	Ergebnis 2018	Vergl. Fortg. Ansatz-Ergebnis		
01	<b>Steuern und ähnliche Abgaben</b>	<b>10.583.694,23</b>	<b>11.250.500,00</b>	<b>11.925.218,44</b>	<b>674.718,44</b>		
02	+ Zuwendungen und allgemeine Umlagen	1.842.865,94	2.682.000,00	2.651.117,26	-30.882,74		
03	+ Sonstige Transfererträge	0,00	0,00	0,00	0,00		
04	+ Öffentlich-rechtliche Leistungsentgelte	0,00	0,00	0,00	0,00		
05	+ Privatrechtliche Leistungsentgelte	0,00	0,00	0,00	0,00		
06	+ Kostenerstattungen und Kostenumlagen	0,00	0,00	0,00	0,00		
07	+ Sonstige ordentliche Erträge	34.276,76	25.100,00	255.504,90	230.404,90		
08	+ Aktivierte Eigenleistung	0,00	0,00	0,00	0,00		
09	+/-Bestandsveränderungen	0,00	0,00	0,00	0,00		
10	<b>= Ordentliche Erträge</b>	<b>12.460.836,93</b>	<b>13.957.600,00</b>	<b>14.831.840,60</b>	<b>874.240,60</b>		
11	- Personalaufwendungen	-28.361,63	-13.790,00	-15.428,80	-1.638,80		
12	- Versorgungsaufwendungen	0,00	0,00	0,00	0,00		
13	- Aufw. für Sach- und Dienstleistungen	0,00	0,00	0,00	0,00		
14	- Bilanzielle Abschreibungen	0,00	0,00	0,00	0,00		
15	- Transferaufwendungen	6.469.593,74	6.660.000,00	6.722.332,31	-62.332,31		
16	- Sonstige ordentliche Aufwendungen	-81.870,09	-15.000,00	-106.372,39	-91.372,39		
17	<b>= Ordentliche Aufwendungen</b>	<b>6.579.825,46</b>	<b>6.688.790,00</b>	<b>6.844.133,50</b>	<b>-155.343,50</b>		
18	<b>= Ordentliches Ergebnis (Z. 10+17)</b>	<b>5.881.011,47</b>	<b>7.268.810,00</b>	<b>7.987.707,10</b>	<b>718.897,10</b>		
19	+ Finanzerträge	667,49	0,00	0,00	0,00		
20	- Zinsen und sonstige Finanzaufwendungen	-384.683,48	-392.550,00	-327.405,53	65.144,47		
21	<b>= Finanzergebnis (Z. 19+20)</b>	<b>-384.015,99</b>	<b>-392.550,00</b>	<b>-327.405,53</b>	<b>65.144,47</b>		
22	<b>= Ergebnis der lfd. Verw.tätigkeit (Z. 18+21)</b>	<b>5.496.995,48</b>	<b>6.876.260,00</b>	<b>7.660.301,57</b>	<b>784.041,57</b>		
23	+ Außerordentliche Erträge	0,00	0,00	0,00	0,00		
24	- Außerordentliche Aufwendungen	0,00	0,00	0,00	0,00		
25	<b>= Außerordentliches Ergebnis (Z. 23+24)</b>	<b>0,00</b>	<b>0,00</b>	<b>0,00</b>	<b>0,00</b>		
26	<b>= Jahresergebnis (Z. 22+25)</b>	<b>5.496.995,48</b>	<b>6.876.260,00</b>	<b>7.660.301,57</b>	<b>784.041,57</b>		

## Teilergebnisrechnung Produktbereich 16 Allgemeine Finanzwirtschaft

Gemeinde Nordkirchen

Nr	Bezeichnung	Ergebnis 2017	Fortg. Ansatz 2018	Ergebnis 2018	Vergl. Fortg. Ansatz-Ergebnis		
27	+ Erträge aus internen Leistungsbeziehungen	-3.223,69	24.220,00	9.724,97	-14.495,03		
28	- Aufwendungen aus internen Leistungsbeziehungen	0,00	0,00	0,00	0,00		
29	<b>= Ergebnis ( Z.26,27,28)</b>	<b>5.493.771,79</b>	<b>6.900.480,00</b>	<b>7.670.026,54</b>	<b>769.546,54</b>		

## Teilfinanzrechnung Produktbereich 16 Allgemeine Finanzwirtschaft

Gemeinde Nordkirchen

Nr	Bezeichnung	Ergebnis 2017	Fortg. Ansatz 2018	Ergebnis 2018	Vergl. Fortg. Ansatz-Ergebnis		
	<b>Investitionstätigkeit</b>						
	<b>Einzahlungen</b>						
01	aus Zuwendungen für Investitionsmaßnahmen	660.671,09	767.180,00	766.178,70	-1.001,30		
06	<b>Summe (invest. Einzahlungen)</b>	<b>660.671,09</b>	<b>767.180,00</b>	<b>766.178,70</b>	<b>-1.001,30</b>		
	<b>Auszahlungen</b>						
13	<b>Summe (invest. Auszahlungen)</b>	<b>0,00</b>	<b>0,00</b>	<b>0,00</b>	<b>0,00</b>		
14	<b>Saldo: der Investitionstätigkeit (Einzahlungen ./ Auszahlungen)</b>	<b>660.671,09</b>	<b>767.180,00</b>	<b>766.178,70</b>	<b>-1.001,30</b>		