

Gemeinde Nordkirchen

Bekanntgabeexemplar des
vollständigen Jahresabschlusses und des Lageberichts für das
Haushaltsjahr vom 1. Januar bis zum 31. Dezember 2019

Gemeinde Nordkirchen

Bekanntgabeexemplar
des
vollständigen Jahresabschlusses und des Lageberichts
für das Haushaltsjahr vom 1. Januar bis zum 31. Dezember 2019

Inhaltsverzeichnis

- I Jahresabschluss und Lagebericht
 - 1. Ergebnis- und Finanzrechnung
 - 2. Bilanz
 - 3. Anhang
 - 3.1 Anlagenspiegel
 - 3.2 Forderungsspiegel
 - 3.3 Sonderpostenspiegel
 - 3.4 Rückstellungsspiegel
 - 3.5 Verbindlichkeitenspiegel
 - 3.6 Eigenkapitalspiegel
 - 3.7 Übersicht über die in das folgende Jahr übertragenen Haushaltsermächtigungen
 - 4. Lagebericht
 - 4.1 Kennzahlenset Nordrhein-Westfalen (Anlage zum Lagebericht)
 - 5. Teilrechnungen

- II Wiedergabe des Bestätigungsvermerks für Zwecke der öffentlichen Bekanntgabe

- III Allgemeine Auftragsbedingungen für Wirtschaftsprüfer und Wirtschaftsprüfungsgesellschaften vom 1. Januar 2017

Jahresabschluss

zum


31.12.2019





MIT WEITSICHT IN DIE ZUKUNFT

Herausgeber:

Gemeinde Nordkirchen
Fachbereich Zentrale Dienste und Finanzen
Bohlenstr. 2
59394 Nordkirchen

 02596 / 917-0

 02596 / 917-139

 finanzen@gemeinde.nordkirchen.de

Inhaltsverzeichnis

Anlagen:

I. 1. Ergebnis- und Finanzrechnung 2019	5
I. 2. Bilanz zum 31.12.2019	9
I. 3. Anhang zum Jahresabschluss 2019	13
I. 3.1 Allgemeine Hinweise und Bilanzierungs- und Bewertungsmethoden	13
I. 3.2 Bilanzierungs- und Bewertungsmethoden	13
I. 3.3 Erläuterungen zur Bilanz	22
I. 3.4 Erläuterungen zur Ergebnisrechnung	27
I. 3.5 Erläuterungen zur Finanzrechnung	29
I. 3.6 Ergänzende Informationen	30
I. Anlagenspiegel zum Stichtag 31.12.2019	32
II. Forderungsspiegel	33
III. Sonderpostenspiegel	34
IV. Rückstellungsspiegel	35
V. Verbindlichkeitspiegel	36
VI. Eigenkapitalspiegel	37
VII. Übersicht über die in das Folgejahr übertragene Haushaltsermächtigung	38
VIII. Organe und Mitgliedschaften	39
I. 4. Lagebericht	45
I. 4.1 Allgemeines	45
I. 4.2 Einleitung	45
I. 4.3 Entwicklung der Haushaltswirtschaft 2019	46
I. 4.4 Ertragslage	46
I. 4.5 Vermögens- und Schuldenlage	47
I. 4.6 Finanzlage	49
I. 4.7 Ausblick	51
I. 4.8 Kennzahlen	55
I. 5. Teilrechnungen	59

1. Ergebnis- und Finanzrechnung 2019

Ergebnisrechnung

Gemeinde Nordkirchen

Nr.	Bezeichnung	Ergebnis 2018 EUR	Fortg. Ansatz 2019 EUR	davon EÜ aus dem Vorjahr	Ergebnis 2019 EUR	Vergleich Fortg. Ansatz / Ist EUR	EÜ in das Folge- jahr
01	Steuern und ähnliche Abgaben	11.925.218,44	11.749.000,00	0,00	12.799.889,53	1.050.889,53	0,00
02	+ Zuwendungen und allgemeine Umlagen	4.021.835,09	4.400.380,00	0,00	4.258.495,26	-141.884,74	0,00
03	+ Sonstige Transfererträge	48.256,43	10.000,00	0,00	24.776,82	14.776,82	0,00
04	+ Öffentlich-rechtliche Leistungsentgelte	3.974.993,40	4.788.110,00	0,00	4.900.180,57	112.070,57	0,00
05	+ Privatrechtliche Leistungsentgelte	564.307,93	403.760,00	0,00	478.020,83	74.260,83	0,00
06	+ Kostenerstattungen und Kostenumlagen	391.312,78	247.600,00	0,00	293.333,00	45.733,00	0,00
07	+ Sonstige ordentliche Erträge	1.121.040,71	689.420,00	0,00	1.080.472,15	391.052,15	0,00
08	+ Aktivierte Eigenleistung	0,00	0,00	0,00	0,00	0,00	0,00
09	+/- Bestandsveränderungen	0,00	0,00	0,00	0,00	0,00	0,00
10	= Ordentliche Erträge	22.046.964,78	22.288.270,00	0,00	23.835.168,16	1.546.898,16	0,00
11	- Personalaufwendungen	-3.374.463,72	-3.542.400,00	0,00	-3.561.677,67	-19.277,67	0,00
12	- Versorgungsaufwendungen	-360.801,34	-375.000,00	0,00	-327.969,94	47.030,06	0,00
13	- Aufwendungen für Sach- und Dienstleistungen	-3.997.916,39	-5.879.370,00	0,00	-5.768.591,63	110.778,37	0,00
14	- Bilanzielle Abschreibungen	-2.631.343,44	-1.789.790,00	0,00	-1.840.189,99	-50.399,99	0,00
15	- Transferaufwendungen	-7.958.922,20	-8.253.010,00	0,00	-8.165.291,48	87.718,52	0,00
16	- Sonstige ordentliche Aufwendungen	-1.869.918,59	-1.818.970,00	0,00	-1.964.309,50	-145.339,50	0,00
17	= Ordentliche Aufwendungen	-20.193.365,68	-21.658.540,00	0,00	-21.628.030,21	30.509,79	0,00
18	= Ordentliches Ergebnis (Z. 10+17)	1.853.599,10	629.730,00	0,00	2.207.137,95	1.577.407,95	0,00
19	+ Finanzerträge	4,44	0,00	0,00	15.415,49	15.415,49	0,00
20	- Zinsen und sonstige Finanzaufwendungen	-327.405,53	-850.000,00	0,00	-846.735,16	3.264,84	0,00
21	= Finanzergebnis (Z. 19+20)	-327.401,09	-850.000,00	0,00	-831.319,67	18.680,33	0,00
22	= Ergebnis der lfd. Verwaltungstätigkeit (Z. 18+21)	1.526.198,01	-220.270,00	0,00	1.375.818,28	1.596.088,28	0,00
23	+ Außerordentliche Erträge	0,00	0,00	0,00	0,00	0,00	0,00
24	- Außerordentliche Aufwendungen	0,00	0,00	0,00	0,00	0,00	0,00
25	= Außerordentliches Ergebnis (Z. 23+24)	0,00	0,00	0,00	0,00	0,00	0,00
26	= Jahresergebnis (Z. 22+25)	1.526.198,01	-220.270,00	0,00	1.375.818,28	1.596.088,28	0,00
	Nachrichtlich: Verrechnung von Erträgen und						
27	- globaler Minderaufwand	0,00	0,00	0,00	0,00	0,00	0,00
28	= Jahresergebnis nach Abzug globaler Minderaufwand (Z. 26+27)	1.526.198,01	-220.270,00	0,00	1.375.818,28	1.596.088,28	0,00
	Aufwendungen mit der allgemeinen Rücklage						
27	Verrechnete Erträge bei Vermögensgegenstände				12.815.412,70	12.815.412,70	
28	Verrechnete Erträge bei Finanzanlagen				0,00	0,00	
29	Verrechnete Aufwendungen bei Vermögensgegenstände				-29.388,30	-29.388,30	
30	Verrechnete Aufwendungen bei Finanzanlagen				-2.479.200,89	-2.479.200,89	
31	Verrechnungssaldo (Z 27-30)				10.306.823,51	10.306.823,51	

Finanzrechnung

Gemeinde Nordkirchen

Nr.	Bezeichnung	Ergebnis 2018 EUR	Fortg. Ansatz 2019 EUR	davon EÜ aus dem Vorjahr	Ergebnis 2019 EUR	Vergleich Fortg. Ansatz / Ist EUR	EÜ in das Folgejahr
01	Steuern und ähnliche Abgaben	11.854.835,22	11.749.000,00	0,00	12.501.812,45	752.812,45	0,00
02	+ Zuwendungen und allgemeine Umlagen	3.366.704,58	4.057.900,00	0,00	4.158.528,61	100.628,61	0,00
03	+ Sonstige Transfereinzahlungen	13.577,24	10.000,00	0,00	105.244,89	95.244,89	0,00
04	+ Öffentlich-rechtliche Leistungsentgelte	3.587.416,68	17.916.930,00	0,00	17.992.778,13	75.848,13	0,00
05	+ Privatrechtliche Leistungsentgelte	657.865,91	1.040.530,00	0,00	678.350,29	-362.179,71	0,00
06	+ Kostenerstattungen und Kostenumlagen	425.599,83	247.600,00	0,00	301.442,64	53.842,64	0,00
07	+ Sonstige Einzahlungen	698.844,59	548.370,00	0,00	877.418,60	329.048,60	0,00
08	+ Zinsen und sonstige Finanzeinzahlungen	0,00	0,00	0,00	15.410,84	15.410,84	0,00
09	= Einzahlungen aus lfd. Verwaltungstätigkeit	20.604.844,05	35.570.330,00	0,00	36.630.986,45	1.060.656,45	0,00
10	- Personalauszahlungen	-3.194.097,29	-3.526.410,00	0,00	-3.311.825,31	214.584,69	0,00
11	- Versorgungsauszahlungen	-314.495,18	-375.000,00	0,00	-332.644,94	42.355,06	0,00
12	- Auszahlung für Sach- und Dienstleistungen	-3.927.891,43	-5.740.320,00	0,00	-5.654.766,19	85.553,81	0,00
13	- Zinsen und sonstige Finanzauszahlungen	-328.861,18	-850.000,00	0,00	-867.981,50	-17.981,50	0,00
14	- Transferauszahlungen	-8.003.053,76	-8.474.600,00	0,00	-8.106.199,46	368.400,54	0,00
15	- Sonstige Auszahlungen	-1.969.614,40	-5.236.400,00	0,00	-3.487.575,94	1.748.824,06	0,00
16	= Auszahlungen aus lfd. Verwaltungstätigkeit	-17.738.013,24	-24.202.730,00	0,00	-21.760.993,34	2.441.736,66	0,00
17	= Saldo lfd. Verwaltungstätigkeit (Z. 9+16)	2.866.830,81	11.367.600,00	0,00	14.869.993,11	3.502.393,11	0,00
18	+ Zuwendungen für Investitionsmaßnahmen	1.077.593,48	2.437.890,00	0,00	2.147.868,43	-290.021,57	0,00
19	+ Einzahlung aus Veräußerung von Sachanlagen	89.020,00	25.598.000,00	0,00	25.595.668,46	-2.331,54	0,00
20	+ Einzahlung aus Veräußerung von Finanzanlagen	0,00	0,00	0,00	163.177,52	163.177,52	0,00
21	+ Einzahlung aus Beiträgen und ähnl. Entgelten	797.002,03	722.300,00	0,00	585.562,30	-136.737,70	0,00
22	+ sonstige Investitionseinzahlungen	6.391,16	0,00	0,00	6.391,16	6.391,16	0,00
23	= Einzahlungen aus Investitionstätigkeit	1.970.006,67	28.758.190,00	0,00	28.498.667,87	-259.522,13	0,00
24	- Auszahlung für Erwerb von Grundstücken und Gebäuden	-1.048.792,67	-667.120,00	-120.000,00	-995.362,22	-328.242,22	-481.900,00
25	- Auszahlung f. Baumaßnahmen	-793.730,22	-6.726.549,00	-2.529.549,00	-4.209.623,28	2.516.925,72	-1.484.600,00
26	- Auszahlung für. Erwerb von bewegl. Anlagevermögen	-462.186,98	-562.497,00	-88.747,00	-305.926,29	256.570,71	-97.730,00
27	- Auszahlung f. d. Erwerb v. Finanzanlagen	0,00	0,00	0,00	-11.000.999,00	11.000.999,00	0,00
28	- Auszahlung v. aktivierbaren Zuwendungen	0,00	0,00	0,00	0,00	0,00	0,00
29	- Sonstige Investitionsauszahl.	0,00	-2.000,00	0,00	0,00	2.000,00	0,00
30	= Auszahlungen aus Investitionstätigkeit	-2.304.709,87	-7.958.166,00	-2.738.296,00	-16.511.910,79	-8.553.744,79	-2.064.230,00
31	= Saldo Investitionstätigkeit (Z. 23+30)	-334.703,20	20.800.024,00	-2.738.296,00	11.986.757,10	-8.813.266,92	-2.064.230,00

Finanzrechnung

Gemeinde Nordkirchen

Nr.	Bezeichnung	Ergebnis 2018 EUR	Fortg. Ansatz 2019 EUR	davon EÜ aus dem Vorjahr	Ergebnis 2019 EUR	Vergleich Fortg. Ansatz / Ist EUR	EÜ in das Folgejahr
32	= Überschuss/ Fehlbetrag (Z. 17+31)	2.532.127,61	32.167.624,00	-2.738.296,00	26.856.750,19	-5.310.873,81	-2.064.230,00
33	+ Aufnahme u. Rückflüsse v. Darl. f. Invest.	421.600,00	209.010,00	0,00	418.024,00	209.014,00	0,00
34	+ Aufn. u. Rückfl. v. Darl. Liquiditätssich.	0,00	0,00	0,00	0,00	0,00	0,00
35	- Tilgung u. Gewährung v. Darl. für Investitionen	-971.201,45	-16.627.070,00	0,00	-14.124.201,88	2.502.868,12	0,00
36	- Tilgung und Gewährung von Darlehn zur Liquiditätssicherung	-1.000.000,00	-5.550.000,00	0,00	-5.550.000,00	0,00	0,00
37	= Saldo aus Finanzierungstätigkeit	-1.549.601,45	-21.968.060,00	0,00	-19.256.177,88	2.711.882,12	0,00
38	=Änd. des Finanzbestandes (Z. 32+37)	982.526,16	10.199.564,00	-2.738.296,00	7.600.572,31	-2.598.991,69	-2.064.230,00
39	+ Anfangsbestand an Finanzmitteln	2.651.424,20	2.757.944,00	0,00	3.717.574,26	959.630,26	0,00
40	+/- Bestand an fremden Finanzmitteln	83.623,90	0,00	0,00	22.353,46	22.353,46	0,00
41	= Liquide Mittel (Z. 38, 39+40)	3.717.574,26	12.957.508,00	-2.738.296,00	11.340.500,03	-1.617.007,97	-2.064.230,00

2. Bilanz zum 31.12.2019

Bilanz zum 31.12.2019

AKTIVA	31.12.2019	31.12.2018
1. Anlagevermögen	84.132.735,96 €	84.660.386,51 €
1.1 Immaterielle Vermögensgegenstände	64.600,80 €	69.887,47 €
1.2 Sachanlagen	72.903.061,80 €	84.420.037,17 €
1.2.1 Unbebaute Grundstücke und grundstücksgleiche Rechte	9.465.004,96 €	8.400.424,40 €
1.2.1.1 Grünflächen	8.874.623,17 €	7.535.311,57 €
1.2.1.2 Ackerland	69.025,20 €	69.025,20 €
1.2.1.3 Wald, Forsten	8.637,20 €	8.637,20 €
1.2.1.4 Sonstige unbebaute Grundstücke	512.719,39 €	787.450,43 €
1.2.2 Bebaute Grundstücke und grundstücksgleiche Rechte	18.205.277,60 €	17.405.792,79 €
1.2.2.1 Kinder- und Jugendeinrichtungen	2.114.263,55 €	366.780,58 €
1.2.2.2 Schulen	7.673.493,60 €	7.888.586,46 €
1.2.2.3 Wohnbauten	1.717.819,12 €	2.280.827,81 €
1.2.2.4 Sonstige Dienst-, Geschäfts- und Betriebsgebäude	6.699.701,33 €	6.869.597,94 €
1.2.3 Infrastrukturvermögen	30.367.399,81 €	47.190.775,88 €
1.2.3.1 Grund und Boden des Infrastrukturvermögens	7.335.395,16 €	6.877.085,36 €
1.2.3.2 Brücken und Tunnel	668.764,98 €	698.454,88 €
1.2.3.3 Gleisanlagen mit Streckenausrüstung und Sicherheitsanlagen	0,00 €	- €
1.2.3.4 Entwässerungs- und Abwasserbeseitigungsanlagen	0,00 €	17.604.172,77 €
1.2.3.5 Straßennetz mit Wegen, Plätzen und Verkehrslenkungsanlagen	22.256.384,88 €	21.900.735,25 €
1.2.3.6 Sonstige Bauten des Infrastrukturvermögens	106.854,79 €	110.327,62 €
1.2.4 Bauten auf fremden Grund und Boden	7.172.867,82 €	7.317.531,55 €
1.2.5 Kunstgegenstände, Kulturdenkmäler	51.589,90 €	8.333,70 €
1.2.6 Maschinen und technische Anlagen, Fahrzeuge	1.342.381,79 €	1.279.958,35 €
1.2.7 Betriebs- und Geschäftsausstattung	1.005.760,93 €	939.086,08 €
1.2.8 Geleistete Anzahlungen, Anlagen im Bau	5.292.778,99 €	1.878.134,42 €
1.3 Finanzanlagen	11.165.073,36 €	170.461,87 €
1.3.1 Anteile an verbundenen Unternehmen	70.921,00 €	70.922,00 €
1.3.2 Beteiligungen	0,00 €	0,00 €
1.3.3 Sondervermögen	0,00 €	0,00 €
1.3.4 Wertpapiere des Anlagevermögens	11.035.240,84 €	34.241,84 €
1.3.5 Ausleihungen	58.911,52 €	65.298,03 €
1.3.5.1 an verbundene Unternehmen	0,00 €	0,00 €
1.3.5.2 an Beteiligungen	0,00 €	0,00 €
1.3.5.3 an Sondervermögen	0,00 €	0,00 €
1.3.5.4 Sonstige Ausleihungen	58.911,52 €	65.298,03 €
2. Umlaufvermögen	16.216.055,07 €	5.656.078,49 €
2.1 Vorräte	2.375.590,76 €	416.626,28 €
2.1.1 Roh-, Hilfs- und Betriebsstoffe, Waren	2.375.590,76 €	416.626,28 €
2.1.2 Geleistete Anzahlungen	0,00 €	0,00 €
2.2 Forderungen und sonstige Vermögensgegenstände	2.499.964,28 €	1.521.877,95 €
2.2.1 Öffentlich-rechtliche Forderungen und Forderungen aus Transferleistungen	1.897.775,25 €	948.927,05 €
2.2.1.1 Gebühren	173.441,50 €	138.328,92 €
2.2.1.2 Beiträge	247.857,81 €	50.069,87 €
2.2.1.3 Steuern	548.279,90 €	274.782,94 €
2.2.1.4 Forderungen aus Transferleistungen	708.577,32 €	283.211,61 €
2.2.1.5 Sonstige öffentlich-rechtliche Forderungen	219.618,72 €	202.533,71 €
2.2.2 Privatrechtliche Forderungen	593.776,44 €	553.150,91 €
2.2.2.1 gegenüber dem privaten Bereich	222.214,67 €	168.488,71 €
2.2.2.2 gegenüber dem öffentlichen Bereich	371.561,77 €	384.662,20 €
2.2.2.3 gegen verbundene Unternehmen	0,00 €	0,00 €
2.2.2.4 gegen Beteiligungen	0,00 €	0,00 €
2.2.2.5 gegen Sondervermögen	0,00 €	0,00 €
2.2.3 Sonstige Vermögensgegenstände	8.412,59 €	19.799,99 €
2.3 Wertpapiere des Umlaufvermögens	0,00 €	0,00 €
2.4 Liquide Mittel	11.340.500,03 €	3.717.574,26 €
3. Aktive Rechnungsabgrenzung	214.933,41 €	202.631,83 €
4. Nicht durch Eigenkapitalgedeckter Fehlbetrag	0,00 €	0,00 €
	100.563.724,44 €	90.519.096,83 €

Bilanz zum 31.12.2019

PASSIVA	31.12.2019	31.12.2018
1. Eigenkapital	38.177.720,95 €	26.495.079,16 €
1.1 Allgemeine Rücklage	32.701.362,71 €	22.394.539,20 €
1.2 Sonderrücklagen	0,00 €	0,00 €
1.3 Ausgleichsrücklage	4.100.539,96 €	2.574.341,95 €
1.4 Jahresüberschuss/Jahresfehlbetrag	1.375.818,28 €	1.526.198,01 €
2. Sonderposten	24.849.646,30 €	31.996.672,13 €
2.1 für Zuwendungen	12.905.256,23 €	16.692.659,62 €
2.2 für Beiträge	8.663.557,65 €	11.725.030,20 €
2.3 für den Gebührenaussgleich	10.275,22 €	93.847,77 €
2.4 Sonstige Sonderposten	3.270.557,20 €	3.485.134,54 €
3. Rückstellungen	10.093.801,92 €	5.646.128,33 €
3.1 Pensionsrückstellungen	5.353.906,00 €	5.203.545,00 €
3.2 Rückstellungen für Deponien und Altlasten	0,00 €	0,00 €
3.3 Instandhaltungsrückstellungen	0,00 €	0,00 €
3.4 Sonstige Rückstellungen	4.739.895,92 €	442.583,33 €
4. Verbindlichkeiten	11.992.006,06 €	24.653.231,24 €
4.1 Anleihen	0,00 €	0,00 €
4.1.1 für Investitionen	0,00 €	0,00 €
4.1.2 zur Liquiditätssicherung	0,00 €	0,00 €
4.2 Verbindlichkeiten aus Krediten für Investitionen	3.133.789,92 €	15.949.740,12 €
4.2.1 von verbundenen Unternehmen	0,00 €	0,00 €
4.2.2 von Beteiligungen	0,00 €	0,00 €
4.2.3 von Sondervermögen	0,00 €	0,00 €
4.2.4 vom öffentlichen Bereich	0,00 €	0,00 €
4.2.5 von Kreditinstituten	3.133.789,92 €	15.949.740,12 €
4.3 Verbindlichkeiten aus Krediten zur Liquiditätssicherung	0,00 €	3.000.000,00 €
4.4 Verbindlichkeiten aus Vorgängen, die Kreditaufnahmen wirtschaftlich gleichkommen	0,00 €	0,00 €
4.5 Verbindlichkeiten aus Lieferungen und Leistungen	1.417.920,10 €	765.039,43 €
4.6 Verbindlichkeiten aus Transferleistungen	86.026,36 €	282.159,94 €
4.7 Sonstige Verbindlichkeiten	557.166,91 €	463.640,77 €
4.8 Erhaltene Anzahlungen	6.797.102,77 €	4.192.650,98 €
5. Passive Rechnungsabgrenzung	15.450.549,21 €	1.727.985,97 €
	100.563.724,44 €	90.519.096,83 €

Anlage I. 3.

Anhang zum Jahresabschluss 2019

I. 3.1 Allgemeine Hinweise und Bilanzierungs- und Bewertungsmethoden

Allgemeine Hinweise

Der Anhang ist nach den Bestimmungen des § 45 Kommunalhaushaltsverordnung für das Land Nordrhein-Westfalen (KomHVO NRW) zu erstellen.

Im Anhang sind die Posten der Bilanz, die Positionen der Ergebnisrechnung sowie die Positionen der Finanzrechnung und die verwendeten Bilanzierungs- und Bewertungsmethoden anzugeben und so zu erläutern, dass sachverständige Dritte diese beurteilen können. Dem Anhang sind ein Anlagen-, ein Forderungs-, ein Eigenkapital- und ein Verbindlichkeitspiegel sowie eine Übersicht über die in das folgende Jahr übertragenen Haushaltsermächtigungen beizufügen. Der vorliegende Jahresabschluss wurde gemäß den gesetzlichen Vorschriften der Kommunalhaushaltsverordnung NRW (KomHVO NRW) aufgestellt.

I. 3.2 Bilanzierungs- und Bewertungsmethoden

Die Bilanz enthält sämtliche Vermögensgegenstände, Schulden und Rechnungsabgrenzungsposten. Die jeweiligen Bilanzansätze sind zum Bilanzstichtag vorsichtig und überwiegend einzeln bewertet worden.

Grundsätzlich waren für den Jahresabschluss 2019 die gleichen Bilanzierungs- und Bewertungsmethoden maßgebend, die auch bei der Aufstellung des Vorjahresabschlusses angewendet wurden.

Die Darstellung der Bilanz wurde nach § 42 Abs. 3 und 4 KomHVO NRW vorgegeben. Es wurden für die Bereiche Anlagevermögen, Umlaufvermögen sowie für das Eigenkapital, Sonderposten, Rückstellungen und Verbindlichkeiten Zwischensummen hinzugefügt.

In Abweichung zum NKF-Weiterentwicklungsgesetz wird die Gliederung der „Öffentlich-rechtlichen Forderungen“ als auch der „Privatrechtlichen Forderungen“ wie bisher weiter untergliedert.

Aktiva

Anlagevermögen

Die Entwicklung des Anlagevermögens ergibt sich aus dem Anlagenspiegel zum 31. Dezember 2019 (Anlage I).

Immaterielle Vermögensgegenstände

Die Immateriellen Vermögensgegenstände sind zu Anschaffungskosten, vermindert um die planmäßige Abschreibung, ausgewiesen.

Sachanlagevermögen

Das Sachanlagevermögen ist zu Anschaffungs- und Herstellungskosten, vermindert um die planmäßigen Abschreibungen, angesetzt worden.

Grundlage für die Ermittlung der jeweiligen Abschreibungssätze bildet die vom Innenministerium Nordrhein-Westfalen veröffentlichte „NKF-Rahmentabelle der Gesamtnutzungsdauer für kommunale Vermögensgegenstände“ (Anlage 15 des RdErl. des Innenministeriums vom 24.02.2000). Die für die Gemeinde Nordkirchen festgesetzten Nutzungsdauern werden in Anlehnung daran in einer gesonderten Abschreibungstabelle dargestellt. Die Gemeinde aktiviert Eigenleistungen zu den Herstellungskosten verschiedener Investitionen. Dabei handelt es sich um Arbeitsleistungen von Mitarbeitern der Gemeinde Nordkirchen. Die Inventur wurde planmäßig durchgeführt. Die im Jahr 2018 verschobene Inventur der Kunst- und Kulturgegenstände wurde nun nachgeholt.

Durch die Übertragung der Abwasserbeseitigungspflicht an den Lippeverband wurden die Abwasserbeseitigungsanlagen als Anlagenabgang gebucht. Die übertragenen Sachanlagen (Buchwert zum 31.12.2018 TEUR 17.604) sowie die zugehörigen Sonderposten wurden in Höhe ihres Restbuchwertes zum 01.01.2019 nach § 44 Abs. 3 KomHVO NRW in Verbindung mit § 90 Absatz 3 Satz 1 GO NRW mit der allgemeinen

Rücklage verrechnet. Gleichzeitig wurde auch der im Gegenzug vom Lippeverband erhaltene Ausgleichsbetrag in Höhe von TEUR 25.500 mit der allgemeinen Rücklage verrechnet.

Der bisherige Sonderposten für erhaltene Kanalanschlussbeiträge (TEUR 3.994) ist seit dem Stichtag der Übertragung als Rückstellung zu bilanzieren (siehe Seite 17). Der darüber hinaus gezahlte zukünftige Ertragszuschuss für das übertragene Sachanlagevermögen der Gemeinde Nordkirchen in Höhe von TEUR 14.500 wurde als passiver Rechnungsabgrenzungsposten zum 01.01.2019 bilanziell erfasst (siehe Seite 20).

Finanzanlagen

Finanzanlagen sind mit den Anschaffungskosten angesetzt.

Hierzu zählen die Anteile an verbundenen Unternehmen, Wertpapiere des Anlagevermögens sowie die Ausleihungen.

Die Beteiligung an der Wohnen in Nordkirchen GmbH & Co. KG wurde bis zur Anwachsung mit einem Wert in Höhe von € 1 in den Finanzanlagen bilanziert. Im Rahmen der Anwachsung erfolgte die Verrechnung des Anlagenabgangs erfolgsneutral gemäß § 44 Abs. 3 KomHVO NRW, da die Beteiligung an der Gesellschaft der dauernden Aufgabenerfüllung der Gemeinde diene.

Umlaufvermögen

Roh-, Hilfs- und Betriebsstoffe

Zum Verkauf anstehende Baulandflächen werden unter den Vorräten bilanziert. Die Bewertung erfolgt zu den Anschaffungskosten. Lediglich die Gewerbegrundstücke wurden zu dem erwarteten Verkaufspreis bewertet, wenn dieser unter den Anschaffungskosten liegt. Im Rahmen der Wirtschaftsförderung ist ein Verkauf der Gewerbebaugrundstücke zu den Anschaffungskosten nicht immer möglich.

Für die Vorräte des Bauhofes wurden Festwerte in Höhe von TEUR 1 gebildet.

Forderungen und sonstige Vermögensgegenstände

Sämtliche Forderungen wurden zum Nennwert angesetzt. Einzelheiten sind dem als Anlage II beigefügten Forderungsspiegel zu entnehmen.

Um einem Forderungsrisiko Rechnung zu tragen, wurden bei den Forderungspositionen alle Forderungen überprüft und, soweit notwendig, Niederschlagungen vorgenommen. Die Forderungen wurden anhand verschiedener Altersklassen mit unterschiedlichen Anteilen wertberichtigt (Einzel- und Pauschalwertberichtigung). Die Periodenabgrenzung zwischen den Haushaltsjahren 2018 und 2019 erfolgte nach § 11 Abs. 2 der alten GemHVO NRW noch nach dem Bescheiddatum. Die periodengerechte Abgrenzung nach § 11 Abs. 1 KomHVO NRW wurde nun erstmals zwischen den Haushaltsjahren 2019 und 2020 angewendet. Erträge und Aufwendungen werden in ihrer voraussichtlich dem Haushaltsjahr zuzurechnenden Höhe realisiert. Durch die Bewertungsumstellung wurden im Jahr 2019 Mehrerträge in Höhe von insgesamt TEUR 413 gebucht, davon TEUR 411 Gewerbesteuererträge. Der letzte Veranlagungslauf für die Gewerbesteuer und die Grundbesitzabgaben erfolgte am 25.11.2019.

Die Forderungen aus Transferleistungen enthalten TEUR 610 aus dem Förderprogramm „Gute Schule 2020“ des Landes NRW und sind im Forderungsspiegel gesondert angegeben.

Liquide Mittel

Hier wurden die Barkassenbestände und die Guthaben bei den Kreditinstituten zum 31.12.2019 ausgewiesen.

Aktive Rechnungsabgrenzung

Als aktive Rechnungsabgrenzungsposten werden alle Ausgaben vor dem 31.12. erfasst, soweit sie Aufwand in späteren Rechnungsperioden darstellen und wesentlich sind.

Passiva

Eigenkapital

Die allgemeine Rücklage beträgt zum 31.12.2019 TEUR 32.701 und hat sich gegenüber dem Vorjahr um TEUR 10.307 erhöht. Grund ist die Verrechnung von Anlagenabgängen - insbesondere im Rahmen der Übertragung der Abwasserbeseitigungspflicht auf den Lippeverband - nach § 44 Abs. 3 KomHVO NRW in Verbindung mit § 90 Absatz 3 Satz 1 GO NRW. Nach den genannten Vorschriften sind Anlagen, welche zur Erfüllung der gemeindlichen Aufgaben nicht mehr benötigt und verkauft werden, mit der allgemeinen Rücklage zu verrechnen. Bei Anlagenabgängen aufgrund von Ersatzbeschaffungen u. ä. erfolgt weiterhin eine Verbuchung in der Ergebnisrechnung.

Im Rahmen der Übertragung der Abwasserbeseitigungspflicht auf den Lippeverband wurden insgesamt Erträge in Höhe von TEUR 12.822 mit dem Eigenkapital verrechnet. Dieser Betrag setzt aus verrechneten Anlagenabgängen in Höhe von TEUR 6.567 und der Auflösung von Sonderposten in Höhe von TEUR 6.255 zusammen.

Im Rahmen der Anwachsung der Wohnen in Nordkirchen GmbH & Co. KG (WIN) wurden alle stillen Reserven und Lasten der Beteiligung aufgedeckt. Der daraus resultierende negative Zeitwert der Beteiligung stellte bei der Übernahme der Verpflichtungen der WIN durch die Gemeinde indirekt Anschaffungskosten der Beteiligung dar, die zeitgleich bei der Anwachsung wieder abgehen. Der Verlust aus dem Abgang der nachträglichen Anschaffungskosten war erfolgsneutral gegen die Allgemeine Rücklage zu buchen und stellte eine Eigenkapitalminderung in Höhe von TEUR 2.479 dar.

In die Ausgleichsrücklage wurde der Jahresüberschuss 2018 in Höhe von TEUR 1.526 zugeführt, so dass die Ausgleichsrücklage zum 31.12.2019 einen Wert in Höhe von TEUR 4.101 hat.

Sonderposten

Einzelheiten sind dem als Anlage III beigefügten Sonderpostenspiegel zu entnehmen. Im Sonderpostenspiegel gibt es zwischen den Spalten Abgang und Auflösung Verschiebungen zu der Ergebnisrechnung.

Die Sonderposten für Zuwendungen enthalten die zweckgebundenen Zuweisungen für das aktivierte Anlagevermögen, vermindert um die Auflösung der Sonderposten entsprechend der Abnutzung der Vermögensgegenstände gemäß § 44 Abs. 5 KomHVO NRW. Konsumtive Zuwendungen werden im Jahr des Zugangs komplett ergebniswirksam erfasst.

Die „Sonderposten aus Beiträgen“ resultieren aus Erschließungsbeiträgen nach dem Baugesetzbuch und aus Beiträgen nach dem Kommunalabgabengesetz vermindert um die planmäßige Auflösung und zuzüglich der Zugänge des jeweiligen Jahres.

Sonderposten für den Gebührenaussgleich werden gebildet, wenn eine kostenrechnende Einrichtung einen Gebührenüberschuss erwirtschaftet. Sie werden in den folgenden Abrechnungsperioden aufgelöst, indem sie gebührenmindernd in der Kalkulation berücksichtigt werden.

Rückstellungen

Die Voraussetzungen, unter denen Rückstellungen gebildet werden, ergeben sich aus § 37 KomHVO NRW. Eine Übersicht über die Rückstellungen ist als Rückstellungsspiegel in der Anlage IV beigefügt.

Die Höhe der Pensions- und Beihilferückstellungen wurde mit Hilfe eines versicherungsmathematischen Gutachtens zum 31.12.2019 durch die Kommunale Versorgungskasse Westfalen-Lippe, Münster, ermittelt. Bewertet wurden Pensions- und Beihilfeverpflichtungen gegenüber aktiven Beamtinnen und Beamten sowie Versorgungsempfängern und Versorgungsempfängerinnen. Für die Bewertungen wurden nur die zukünftigen Verpflichtungen gegenüber den derzeitigen Aktiven zur Zahlung von Beihilfen nach Eintritt des Versorgungsfalls sowie gegenüber den

derzeitigen Versorgungsempfängerinnen und Versorgungsempfängern und Hinterbliebenen berücksichtigt. Als Pensions- und Beihilferückstellung wurde jeweils der Teilwert der Verpflichtungen ermittelt. Dabei wird eine kalkulatorische Gleichverteilung der Belastungen aus den Pensions- und Beihilfeverpflichtungen über die Dauer des aktiven Dienstverhältnisses unterstellt. Als Finanzierungsbeginn wurde der Beginn des Dienstverhältnisses beim ersten Dienstherrn angesetzt.

Die Bewertung erfolgte mit dem in § 37 Abs. 1 KomHVO NRW vorgesehenen Rechnungszins von 5 Prozent auf Basis der Richttafeln von Dr. Heubeck (HEUBECK-RICHTTAFELN 2018 G). Für die Höhe der Versorgung wurden die zum 31.12.2019 maßgeblichen Werte in Ansatz gebracht. Im Vergleich zum Vorjahr wird somit die Anpassung der Besoldung und Versorgung um 3,2 % zum 01.01.2019 berücksichtigt.

Die versicherungsmathematische Bewertung der Beihilfeverpflichtungen erfolgt auf Grundlage von Kopfschadenstatistiken unter Berücksichtigung eines altersabhängig steigenden Schadenprofils (Basis: Wahrscheinlichkeitstafeln 2018). Die Bewertung erfolgt unter Verwendung der Statistiken für Zahnbehandlung und Zahnersatz, ambulante Heilbehandlung, stationäre Heilbehandlung im Zweibettzimmer sowie ambulante und stationäre Pflege aller Pflegegrade für Beihilfeberechtigte.

Durch das Dienstmodernisierungsgesetz NRW wurde die Versorgungslastenteilung von laufenden Erstattungen auf Abfindungen umgestellt. Alle zum 1.07.2016 laufenden Erstattungen werden gemäß § 100 LBeamtVG NRW mit den bisherigen Anteilen fortgeführt. Bei allen zum 30.06.2016 noch offenen Fällen, bei denen die Versetzung vor dem 1.7.2016 erfolgte, der Versorgungsfall aber zum 1.7.2016 noch nicht eingetreten war (sog. Schwebefälle), erfolgt dagegen nun gemäß § 101 LBeamtVG NRW spätestens bei Eintritt des Versorgungsfalls eine einmalige Abfindungszahlung.

Die Höhe der notwendigen Pensionsrückstellungen wird durch die Versorgungskasse jährlich neu ermittelt.

Rückstellungen für unterlassene Instandhaltung werden gem. § 37 Abs. 3 KomHVO NRW gebildet, wenn die Nachholung der Instandhaltung konkret beabsichtigt ist und als bisher unterlassen bewertet werden muss.

Im Rahmen der Übertragung der Abwasserbeseitigungspflicht auf den Lippeverband wurde eine Rückstellung für Kanalanschlussbeiträge gebildet. Die Höhe der Rückstellung entspricht der Höhe des Sonderpostens für Kanalanschlussbeiträge, der bis zum Stichtag der Übertragung bei der Gemeinde bilanziert wurde (TEUR 3.994). Die Kanalanschlussbeiträge wurden in der Vergangenheit geleistet, um den Beitragszahler an das Kanalnetz der Gemeinde Nordkirchen anzuschließen, das nun bilanziell an den Lippeverband übertragen wurde. Aufgrund der fehlenden wirtschaftlichen Zuordnung darf der Sonderposten nicht fortgeführt werden. Die Gemeinde hat sich jedoch zur Rückführung der geleisteten Kanalanschlussbeiträge im Rahmen einer Reduzierung der Nutzungsgebühren verpflichtet, wodurch zeitgleich eine Pflicht zur Bildung einer Rückstellung entstanden ist. Die Rückstellung wird jährlich in Höhe der fehlenden Gebühreneinzahlungen in Anspruch genommen und wirken sich gebührenmindernd aus.

Verbindlichkeiten

Die Verbindlichkeiten wurden mit dem Erfüllungsbetrag angesetzt. Der Stand und die Restlaufzeiten der Verbindlichkeiten zum 31.12.2019 sind dem Verbindlichkeitspiegel (Anlage V) zu entnehmen. Die Fördermittel aus dem Förderprogramm „Gute Schule 2020“ des Landes NRW sind im Verbindlichkeitspiegel gesondert angegeben.

Unter der Bilanzposition 4.2.5 „Verbindlichkeiten aus Krediten für Investitionen von Kreditinstituten“ werden alle Investitionskredite zum Stichtag bilanziert.

Verbindlichkeiten aus Lieferungen und Leistungen beinhalten an die Gemeinde erbrachte Sach- und Dienstleistungen durch Dritte, die in Rechnung gestellt sind. Es handelt sich hierbei um kurzfristige Verbindlichkeiten aus dem laufenden Geschäftsbetrieb.

Zu den Verbindlichkeiten aus Transferleistungen gehören Zahlungsverpflichtungen gegenüber Dritten, die nicht unmittelbar auf einem Leistungsaustausch beruhen. Es handelt sich hierbei im Wesentlichen um Verbindlichkeiten auf dem Gebiet der Sozialhilfe sowie der rückzahlbaren Zuwendungen.

Zu den sonstigen Verbindlichkeiten zählen unter anderem die fremden Finanzmittel aus dem Bereich der delegierten Aufgaben des Kreises Coesfeld.

In der Position „Erhaltene Anzahlungen“ werden bereits zugeflossene Zuwendungen ausgewiesen, sofern sie für später anstehende Investitionen verwendet werden sollen bzw. die Vermögensgegenstände zum Bilanzstichtag noch nicht fertiggestellt waren (Anlagen im Bau).

Passive Rechnungsabgrenzungsposten

Als passive Rechnungsabgrenzungsposten werden alle Einnahmen vor dem 31.12. erfasst, soweit sie Ertrag in späteren Rechnungsperioden darstellen und wesentlich sind.

Im Zuge der Übertragung des Kanalnetzes wurde seitens des Lipperverbands eine Zahlung in Höhe von TEUR 14.500 als zukünftiger Ertragszuschuss auf das Altvermögen (die Abwasserbeseitigungsanlagen) der Gemeinde Nordkirchen gezahlt. In der Bilanz ist diese Zahlung als passiver Rechnungsabgrenzungsposten darzustellen, da es sich hierbei um Einnahmen vor dem Abschlussstichtag handelt, die Erträge für eine bestimmte Zeit nach dem Abschlussstichtag darstellen. Die erhaltene Zahlung ist durch bestimmte, künftig zu erwartende Gegenleistungen wirtschaftlich verursacht und ist in jedem folgenden Haushaltsjahr von der Gemeinde anteilig betragsmäßig aufzulösen.

I. 3.3 Erläuterungen zur Bilanz

Veränderungen in der Bilanzstruktur

Aktiva in T€	31.12. 2019	31.12. 2018	Passiva in T€	31.12. 2019	31.12. 2018
Anlagevermögen	84.133	84.660	Eigenkapital	38.178	26.495
Umlaufvermögen	16.216	5.656	Sonderposten	24.850	31.997
Aktive Rechnungsab- grenzung	215	203	Rückstellungen	10.094	5.646
			Verbindlichkeiten	11.992	24.653
			Passive Rechnungsab- grenzung	15.451	1.728
Summe Aktiva	100.564	90.519	Summe Passiva	100.564	90.519

Die Bilanzsumme hat sich damit gegenüber dem Jahresabschluss des Vorjahres um TEUR 10.045 (11,10%) erhöht.

Die Vermögensstruktur ist durch das Anlagevermögen von TEUR 84.133 (83,66% der Bilanzsumme) geprägt und ist im Vergleich zum Vorjahr um TEUR 467 gesunken. Der mit TEUR 72.903 (72,49% der Bilanzsumme) bedeutsamste Anteil fällt auf die Sachanlagen.

Das Sachanlagevermögen hat sich gegenüber dem Vorjahr um TEUR 11.528 verringert. Diese Veränderung des Anlagevermögens ist auf die in 2019 Übertragung des Abwassernetzes auf den Lippeverband zurückzuführen (Bilanzwert 2018 TEUR 17.604).

Gleichzeitig steigt das Finanzanlagevermögen um TEUR 11.001 durch die im Gegenzug angeschafften Wertpapiere.

Bei den noch nicht abgeschlossenen Investitionsmaßnahmen (Anlagen in Bau) gab es unter anderem durch den Bau des Dorfgemeinschaftshauses, durch die Sanierung der Grundschule Südkirchen sowie den Bau der neuen Sporthalle an der Gesamtschule einen Anstieg des Bilanzposten von TEUR 3.414.

Durch die Auflösung der Wohnen in Nordkirchen GmbH & Co. KG wurde Anlagevermögen in Höhe von TEUR 1.068 in das Vermögen der Gemeinde aufgenommen.

Die bedeutsamsten Fertigstellungen waren der Kunstrasenplatz in Südkirchen sowie der Straßenendausbau Kolpingstraße-Nord.

Das Umlaufvermögen umfasst TEUR 16.216 (16,13% der Bilanzsumme) und hat sich gegenüber dem Vorjahr deutlich um TEUR 10.560 erhöht. Die Erhöhung ergibt sich im Wesentlichen aus einer Erhöhung der Vorräte (Baugrundstücke) um TEUR 1.959 und aus den liquiden Mittel, welche sich um TEUR 7.623 erhöht haben.

Die Veränderung der liquiden Mittel ergibt sich aus der Finanzrechnung (siehe Punkt 5 Erläuterung der Finanzrechnung).

Die aktiven Rechnungsabgrenzungsposten umfassten TEUR 215 (0,21 % der Bilanzsumme) und haben sich gegenüber dem Vorjahr um 12 TEUR erhöht.

Das Eigenkapital setzt sich zusammen aus der Allgemeinen Rücklage, der Ausgleichsrücklage und dem Jahresergebnis. Gegenüber dem Vorjahresabschluss ist ein Anstieg des Eigenkapitals um TEUR 11.683 (+44,09 %) festzustellen. Im Jahr 2019 wurde das Eigenkapital im Bereich der Ausgleichsrücklage durch den Jahresüberschuss 2018 in Höhe von TEUR 1.526 gemehrt. Die Erhöhung im Bereich der Allgemeinen Rücklage ergibt sich aus der auf Seite 16 erläuterten Verrechnung von Anlagenabgänge. Ein Haushaltssicherungskonzept ist nicht aufzustellen.

Das Anlagevermögen ist zu 45,38 % durch Eigenkapital gedeckt. Der Deckungsgrad verbessert sich gegenüber dem Vorjahr um 14,08%.

Die Sonderposten bilden mit insgesamt TEUR 24.850 (24,71 % der Bilanzsumme) die größte Position auf der Passivseite. Gegenüber dem Vorjahresabschluss haben sich die Sonderposten um TEUR 7.147 (22,34%) verringert.

Sonderposten aus Zuwendungen wurden im Berichtsjahr überwiegend durch die Investitionszuschüsse, die Feuerschutzzuschüsse, die Schulzuschüsse und Sportzuschüsse sowie den Zuschuss Kommunalinvestitionsförderungsgesetz vereinnahmt bzw. als Sonderposten zugeordnet. Durch die Übertragung des Abwassernetzes wurden bei diesen Sonderposten TEUR 4.717 aufgelöst.

Die „Sonderposten aus Beiträgen“ resultieren aus Erschließungsbeiträgen nach dem Baugesetzbuch und aus Beiträgen nach dem Kommunalabgabengesetz sowie der Übertragung der Grundstücke und Gebäuden der Wohnen in Nordkirchen GmbH & Co. KG. Im Rahmen der Übertragung der Abwasserbeseitigungspflicht auf den Lippeverband wurden die Sonderposten für Abwasserbeseitigungsbeiträge zum 01.01.2019 aufgelöst und in Höhe von TEUR 3.994 als Rückstellung für Abwasserbeseitigungsgebühren eingebucht. Die Rückstellung wird jährlich anteilig aufgelöst und wirkt so weiterhin entlastend auf die zu zahlenden Beiträge der Bürger.

Ein Sonderposten für den Gebührenaussgleich im Bereich „Abfallgebühren“ wurde aufgrund der Betriebsabrechnung gebildet. In 2019 wird dieser Sonderposten nach der Gebührenkalkulation weiter aufgelöst. Im Haushaltsjahr 2019 weist der Bereich „Abfall“ eine Kostenunterdeckung in Höhe von TEUR 11 und der Bereich „Abwasser“ eine Kostenunterdeckung in Höhe von TEUR 5 aus.

Die Rückstellungen betragen zum 31.12.2019 TEUR 10.094 (10,04 % der Bilanzsumme). Gegenüber dem Vorjahr ist eine Erhöhung um TEUR 4.448 (+78,77 %) festzustellen.

Neue Instandhaltungsrückstellungen waren nicht zu bilden.

Die Bildung der sonstigen Rückstellungen nach § 37 Abs. 7 KomHVO NRW ist nur dann erlaubt, wenn sie durch Gesetz oder Verordnung zugelassen sind. Die sonstigen Rückstellungen haben sich 2019 wie folgt entwickelt:

	Stand 01.01.2019	Auflösung/ Inanspruch- nahme	Zuführung	Stand 31.12.2019
	TEUR	TEUR	TEUR	TEUR
Urlaubsrückstellungen	122	122	141	141
Gleitzeitrückstellungen	27	27	35	35
Altersteilzeit	65	0	67	132
Prüfungskosten GPA	30	0	10	40
Prüfungskosten Wirtschaftsprüfer	35	23	14	26
Anwachsung WIN	10	0	0	10
Betriebskosten Kiga	13	0	0	13
Betriebskostenzuschuss JuNo	0	0	20	20
ausstehende Rechnungen	20	0	0	20
Beteiligung Abrisskosten Haus Westermann	120	0	0	120
Kindernachlässe	0	60	399	339
Kanalanschlussbeiträge	0	174	3.994	3.820
Ortslinienverkehr	0	0	9	9
Straßenbeleuchtung	0	0	11	11
Summe	442	421	4.718	4.740

Die Summe der Verbindlichkeiten beträgt insgesamt TEUR 11.992 (11,92 % der Bilanzsumme). Gegenüber dem Vorjahr sinken die Verbindlichkeiten deutlich um TEUR 12.661 (-51,36%)

Der vom Lippeverband gezahlte Ausgleichsbetrag für die Übertragung der Abwasserbeseitigungspflicht wurde zur vollständigen Tilgung der Kredite zur Liquiditätssicherung in Höhe von TEUR 3.000 und zur vorzeitigen Tilgung der Verbindlichkeiten aus Krediten für Investitionen in Höhe von TEUR 13.273 genutzt, so dass die Verbindlichkeiten gegenüber Kreditinstituten im Vergleich zum Vorjahr um TEUR 12.815 gesunken sind.. Lediglich für zwei Kredite bei der Bremer Landbank konnte keine Einigung über eine vorzeitige Ablösung erzielt werden. Ein Kredit bei der Investitionsbank Schleswig-Holstein wird noch planmäßig bis zum Januar 2021 getilgt und kann dann ohne Zahlung einer Vorfälligkeitsentschädigung abgelöst werden.

Die Verbindlichkeiten aus Lieferungen und Leistungen sind zum 31.12.2019 im Vergleich zum Vorjahr um TEUR 653 gestiegen. Die erhaltenen Anzahlungen haben sich durch den Erhalt der Fördermittel aus dem Förderprogramm „Gute Schule 2020 in Höhe von insgesamt TEUR 418, die gezahlte Erschließungsbeiträge und Fördermittel für das Dorfgemeinschaftshaus sowie den Umbau der Grundschule Südkirche um TEUR 2.604 erhöht.

Bei den Kreditaufnahmen handelt es sich um die Kreditermächtigungen aus den Jahren 2018 und 2019. Hier wurden im Haushaltsjahr die Chargen 2018 und 2019 aus dem Programm „Gute Schule 2020“ in Höhe von jeweils TEUR 209 abgerufen. Der Einsatz der Mittel hatte sich durch schlechte Ausschreibungsergebnisse verzögert. Im Jahr 2019 wurden TEUR 11 durch das Land NRW getilgt.

I. 3.4 Erläuterungen zur Ergebnisrechnung

Bei den Steuern und ähnliche Abgaben konnten TEUR 12.800 erzielt werden, dies ist gegenüber dem Ansatz von TEUR 11.749 eine Verbesserung um TEUR 1.051. Die Gewerbesteuererträge lagen aufgrund der guten Konjunkturlage in 2019 mit TEUR 1.014 über den geplanten Ansätzen.

Bei den Zuwendungen und allgemeinen Umlagen wurden TEUR 142 weniger vereinnahmt werden. Dies liegt an der investiven Nutzung der Schulpauschale (TEUR - 360) bei gleichzeitigen Verbesserungen der Zuweisungen für Asylbewerber (TEUR +117) und bei den Erträgen aus der Auflösung von Sonderposten aus Zuweisungen vom öffentlichen Bereich (TEUR +96). Die übrigen Zuwendungen und allgemeinen Umlagen verliefen weitestgehend planmäßig.

Die öffentlich-rechtlichen Leistungsentgelte verbessern sich gegenüber dem Planansatz um TEUR 112. Verbesserungen ergeben sich insbesondere bei den Friedhofs-, Grab- und Bestattungsgebühren TEUR +41, bei den Verwaltungsgebühren TEUR +20 sowie den Erträgen aus der Auflösung von Sonderposten für Beiträge (TEUR +25) und Gebührenaussgleich (TEUR +27).

Bei den privatrechtlichen Leistungsentgelten wurde gegenüber dem Ansatz eine Verbesserung um TEUR 74 erzielt. Diese setzt sich im Wesentlichen aus Mehrverkäufen von Baugrundstücken (TEUR + 35) sowie höheren Miet- und Pachteinahmen (TEUR +21) zusammen.

Die Kostenerstattungen und Kostenumlagen sind gegenüber dem Ansatz um TEUR 45 gestiegen. Die Mehrerträge setzten sich aus Personal- und Sachkostenerstattung SGB II (TEUR +28), Erstattungen vom sonstigen öffentlichen Bereich (TEUR +10) und Personalkostenerstattungen (TEUR +19) zusammen, bei gleichzeitig geringer ausfallenden Erstattungen von privaten Unternehmen/Verein (TEUR -22).

Bei den sonstigen ordentlichen Erträgen gab es eine Verbesserung von TEUR 391, die sich im Wesentlichen aus der Auflösung von sonstigen Rückstellungen (TEUR +75),

periodenfremden Erträgen (TEUR +96) und erhöhten Ausgleichszahlungen für Infrastruktur (TEUR +122) zusammensetzt.

Die Personalaufwendungen fallen gegenüber der Planung um TEUR 19 höher aus. Während im Bereich der tariflich Beschäftigten die Entgelte und Beiträge um TEUR 160 niedriger als geplant ausfallen, mussten im Bereich der Pensionsrückstellungen TEUR 123 aufwandswirksam hinzugeführt werden. Bei den Versorgungsaufwendungen ergeben sich dagegen Minderaufwendungen von TEUR 47 für die Beamtenversorgung.

Die Aufwendungen für Sach- und Dienstleistungen haben sich gegenüber der Planung um TEUR 110 verringert. Diese entfallen im Wesentlichen auf geringere Schülerbeförderungskosten (TEUR -85) und weniger Aufwendungen für Geringwertige Wirtschaftsgüter.

Die Entwicklung der Abschreibungen kann dem Anlagenspiegel entnommen werden.

Bei den Transferaufwendungen gab es Minderaufwendungen in Höhe von TEUR 88. Während die Aufwendungen für Leistungen § 2 AsylbILG (TEUR +120) und für Krankenhilfe für abgelehnte Asylbewerber (TEUR +64) höher als geplant ausgefallen sind, gab es geringere Aufwendungen für Krankenhilfe (TEUR -45), Grundleistungen für Asylbewerber (TEUR -80) und für abgelehnte Asylbewerber (TEUR -125).

Die sonstigen ordentlichen Aufwendungen sind gegenüber der Planung um TEUR 145 gestiegen. Wesentliche Mehraufwendungen gab es bei dem Allgemeinen Planungsaufwand (TEUR +139). Als Grund können hier die notwendigen Planungen im Zusammenhang mit den neuen Baugebieten Woehr in Capelle und Capller Straße in Südkirchen genannt werden. Aufgrund des höheren Forderungsbestands wurden in kaufmännischer Vorsicht TEUR 118 Pauschalwertberichtigungen vorgenommen.

Bei der Umsetzung der Grundsicherung für Arbeitslose ergaben sich Minderaufwendungen in Höhe von TEUR 146 gegenüber der ursprünglichen Planung.

Die Zinsen und sonstigen Finanzaufwendungen weisen gegenüber der Planung eine geringfügige Verbesserung in Höhe von TEUR 3 auf.

I. 3.5 Erläuterungen zur Finanzrechnung

Die Einzahlungen aus Investitionstätigkeit liegen um TEUR 259 unter dem geplanten Ansatz. Im Haushaltsjahr 2019 (inklusive der Ermächtigungsübertragungen) waren Investitionsauszahlungen von insgesamt TEUR 7.958 geplant. Die tatsächlichen Auszahlungen aus Investitionstätigkeit waren um TEUR 8.554 höher als ursprünglich geplant. Der im Haushalts 2019 nicht geplante Erwerb von Finanzanlagen - die Anlage von Geldern aus der Übertragung der Abwasserbeseitigungspflicht - in Höhe von TEUR 11.001 macht sich hier mehr als deutlich bemerkbar, wird jedoch dadurch abgedeckt, dass von den ursprünglich geplanten Investitionsmaßnahmen TEUR 2.447 nicht ausgezahlt wurden. Hier sind vor allem zeitliche Verzögerungen mehreren großen Investitionsmaßnahmen verantwortlich, insbesondere zu erwähnen sind der Neubau der Sporthalle für die Gesamtschule, die Erschließung der Straßen „Am Gorbach“, der Ankauf von Infrastruktur für Neubaugebiete, die Fertigstellung des Dorfgemeinschaftshauses sowie die Installation von zwei Photovoltaikanlagen.

Insgesamt werden TEUR 2.064 der nicht ausgezahlten Mittel als Ermächtigung auf das Jahr 2020 übertragen. Eine detaillillierte Auflistung der Ermächtigungsübertragungen kann in der Anlage VII. zum Anhang eingesehen werden.

Im Jahr 2019 wurden unter anderem Anzahlungen für den Umbau der Grundschule Südkirchen sowie weitere Zahlungen für das Dorfgemeinschaftshaus und die Sporthalle an der Gesamtschule geleistet. Für die öffentlichen Flächen der Baugebiete Woher und Capeller Straße wurden Grundstücksflächen gekauft.

Die Straßen des Baugebietes Kolpingstraße-Nord wurden im Haushaltsjahr endausgebaut und der Kunstrasenplatz in Südkirchen fertiggestellt.

Die Auszahlungen für jede Investition kann den Teilrechnungen entnommen werden.

I. 3.6 Ergänzende Informationen

Noch nicht erhobene Beiträge aus fertig gestellten Erschließungsmaßnahmen

Die Gemeinde Nordkirchen erhebt beim Verkauf der Baugrundstücke Erschließungskosten. Diese werden anhand von Vorkostenkalkulationen ermittelt.

Noch nicht erhobene Beiträge aus fertig gestellten Erschließungsmaßnahmen zum 31.12.2019	
"Gewerbegrundstück Cappenberger Str."	33.147,40 €
Gesamtsumme	33.147,40 €

Bestehende Haftungsverhältnisse und Verpflichtungen aus Leasingverträgen

Die Gemeinde Nordkirchen hat Bürgschaften in Höhe von TEUR 2.330 übernommen. Es handelt sich um eine Ausfallbürgschaft gegenüber der Münsterland Netzgesellschaft mbH & Co. KG auf der Grundlage des § 87 GO NRW (a. F.). Sie dient zur Sicherung der von der Münsterland Netzgesellschaft mbH aufgenommenen Darlehen.

Die sonstigen finanziellen Verpflichtungen sind im Verbindlichkeitspiegel in Höhe von TEUR 4.286 ausgewiesen. Es handelt sich um Verpflichtungen aus Miet-, Leasing- und sonstigen Verträgen gemäß § 45 KomHVO NRW. Bei diesen Verträgen liegt hinsichtlich der Vermögensgegenstände das wirtschaftliche Eigentum nicht bei der Gemeinde Nordkirchen.

Vertragspartner	Objekt	Laufzeit-ende	Zahlungs-verpflichtung Gesamt
Remondis GmbH & Co. KG	Wertstoffhof	2022	191.553,49
Arenberg-Meppen GmbH	Erbbaurechtsvertrag Gesamtschule	2093	4.605.969,60
Gesamtsumme:			4.797.523,09

Gleichstellungsplan

Die Gemeinde Nordkirchen ist gemäß § 5 Abs. 1 LGG NRW verpflichtet einen Gleichstellungsplan aufzustellen. Der bisher gültige Gleichstellungsplan ist zum 31.12.2018 ausgelaufen. Eine Aktualisierung ist zur Zeit in Bearbeitung.

Angaben zur Beteiligungen im Sinne des § 271 Abs. 1 Handelsgesetzbuch

Zum 31.12.2019 war die Gemeinde Nordkirchen an folgenden Unternehmen beteiligt:

Nr.	Beteiligung an	Sitz	Prozentualer Anteil	Stichtag Bilanz / Jahr letzter Abschluss	Eigenkapital	Jahresergebnis
A	Versorgung und Entsorgung					
1	Netzgesellschaft Nordkirchen mbH	Nordkirchen	100,00%	31.12.2019 / 2019	68.857,05 €	- 585,12 €
2	Münsterland Infrastruktur Verwaltungsgesellschaft mbH	Lüdinghausen	12,50%	31.12.2018 / 2018	31.995,16 €	1.178,45 €
3	Münsterland Infrastruktur Holding GmbH & Co. KG	Lüdinghausen	12,50%	31.12.2018 / 2018	- 15.225,16 €	- 8.718,62 €
B	Wirtschafts- und Strukturförderung					
4	WfC Wirtschaftsförderung Kreis Coesfeld	Dülmen	0,63%	31.12.2018 / 2018	104.000,00 €	- €
5	EUREGIO	Gronau	< 0,01%	31.12.2018 / 2018	1.880.088,20 €	272.822,47 €

Angaben zur Bewertungseinheit gem. § 35 a KomHVO NRW

Bewertungseinheiten gemäß § 35 a KomHVO NRW wurden nicht gebildet.

Nordkirchen, 28. Juli 2020

Bestätigt gem. § 95 Abs. 5 GO NRW



Dietmar Bergmann
Bürgermeister

Nordkirchen, 28. Juli 2020

Aufgestellt gem. § 95 Abs. 5 GO NRW



Bernd Tönning
Kämmerer

I. Anlagenspiegel zum 31.12.2019

Anlagevermögen	Anschaffungs- und Herstellungskosten					Abschreibungen				Buchwert		
	Stand am 01.01. des HH-Jahres	Zugänge im Haushaltsjahr	Abgänge im Haushaltsjahr	Umbuchungen im Haushaltsjahr	Stand am 31.12. des Haushaltsjahres	Kummulierte Abschreibungen 31.12.2018	Abschreibungen im Haushaltsjahr	Abgänge AFA im Haushaltsjahr	Kummulierte Abschreibungen 31.12.19	am 31.12. des Vorjahres	am 31.12. des Haushaltsjahres	
	EUR	EUR	EUR	EUR	EUR	EUR	EUR	EUR	EUR	EUR	EUR	
1 Immaterielle Vermögensgegenstände	115.177,50	0,00	0,00	0,00	115.177,50	45.290,03	5.286,67	0,00	50.576,70	0,00	69.887,47	64.600,80
2 Sachanlagen												
2.1 Unbebaute Grundstücke und grundstücksgleiche Rechte	9.125.011,19	1.368.665,52	161.987,90	-75.707,78	10.255.981,03	724.586,79	87.915,89	-21.526,61	790.976,07	0,00	8.400.424,40	9.465.004,96
2.1.1 Grünflächen	8.259.898,36	1.329.633,02	61.331,90	137.399,76	9.665.599,24	724.586,79	87.915,89	-21.526,61	790.976,07	0,00	7.535.311,57	8.874.623,17
2.1.2 Ackerland	69.025,20	0,00	0,00	0,00	69.025,20	0,00	0,00	0,00	0,00	0,00	69.025,20	69.025,20
2.1.3 Wald, Forsten	8.637,20	0,00	0,00	0,00	8.637,20	0,00	0,00	0,00	0,00	0,00	8.637,20	8.637,20
2.1.4 Sonstige unbebaute Grundstücke	787.450,43	39.032,50	100.656,00	-213.107,54	512.719,39	0,00	0,00	0,00	0,00	0,00	787.450,43	512.719,39
2.2 Bebaute Grundstücke und grundstücksgleiche Rechte	21.254.903,71	1.146.375,27	0,00	110.613,71	22.511.892,69	3.849.110,92	457.504,17	0,00	4.306.615,09	0,00	17.405.792,79	18.205.277,60
2.2.1 Kinder- und Jugendeinrichtungen	415.262,16	994.091,62	0,00	821.201,20	2.230.554,98	48.481,58	67.809,85	0,00	116.291,43	0,00	366.780,58	2.114.263,55
2.2.2 Schulen	9.812.984,79	150.686,07	0,00	-150.686,07	9.812.984,79	1.924.398,33	215.092,86	0,00	2.139.491,19	0,00	7.888.586,46	7.673.493,60
2.2.3 Wohnbauten	2.403.394,97	1.789,58	0,00	-559.901,42	1.845.283,13	122.567,16	4.896,85	0,00	127.464,01	0,00	2.280.827,81	1.717.819,12
2.2.4 Sonstige Dienst-, Geschäfts- und Betriebsgebäude	8.623.261,79	-192,00	0,00	0,00	8.623.069,79	1.753.663,85	169.704,61	0,00	1.923.368,46	0,00	6.869.597,94	6.699.701,33
2.3 Infrastrukturvermögen	64.394.162,47	2.096.912,41	27.071.198,32	912.971,10	40.332.847,66	17.203.386,59	899.383,52	-8.137.322,26	9.965.447,85	0,00	47.190.775,88	30.367.399,81
2.3.1 Grund und Boden des Infrastrukturvermögens	7.034.761,95	277.563,94	779,00	181.524,86	7.493.071,75	157.676,59	0,00	0,00	157.676,59	0,00	6.877.085,36	7.335.395,16
2.3.2 Brücken und Tunnel	990.714,13	0,00	0,00	0,00	990.714,13	292.259,25	29.689,90	0,00	321.949,15	0,00	698.454,88	668.764,98
2.3.3 Gleisanlagen mit Streckenausrüstung und Sicherheitsanlagen	0,00	0,00	0,00	0,00	0,00	0,00	0,00	0,00	0,00	0,00	0,00	0,00
2.3.4 Entwässerungs- und Abwasserbeseitigungsanlagen	25.741.495,03	1.328.924,29	27.070.419,32	0,00	0,00	8.137.322,26	0,00	-8.137.322,26	0,00	0,00	17.604.172,77	0,00
2.3.5 Straßennetz mit Wegen, Plätzen und Verkehrslenkungsanlagen	30.501.640,90	490.424,18	0,00	731.446,24	31.723.511,32	8.600.905,65	866.220,79	0,00	9.467.126,44	0,00	21.900.735,25	22.256.384,88
2.3.6 Sonstige Bauten des Infrastrukturvermögens	125.550,46	0,00	0,00	0,00	125.550,46	15.222,84	3.472,83	0,00	18.695,67	0,00	110.327,62	106.854,79
2.4 Bauten auf fremden Grund und Boden	8.708.404,14	0,00	0,00	0,00	8.708.404,14	1.390.872,59	144.663,73	0,00	1.535.536,32	0,00	7.317.531,55	7.172.867,82
2.5 Kunstgegenstände, Kulturdenkmäler	25.534,64	0,00	0,00	46.001,10	71.535,74	17.200,94	2.744,90	0,00	19.945,84	0,00	8.333,70	51.589,90
2.6 Maschinen und technische Anlagen, Fahrzeuge	2.114.527,08	183.208,18	83.400,95	-1.067,11	2.213.267,20	834.568,73	114.324,82	-78.008,14	870.885,41	0,00	1.279.958,35	1.342.381,79
2.7 Betriebs- und Geschäftsausstattung	2.099.977,74	195.044,14	20.156,62	0,00	2.274.865,26	1.160.891,66	128.366,29	-20.153,62	1.269.104,33	0,00	939.086,08	1.005.760,93
2.8 Geleistete Anzahlungen, Anlagen im Bau	1.895.024,00	4.410.807,31	3.351,72	-992.811,02	5.309.668,57	16.889,58	0,00	0,00	16.889,58	0,00	1.878.134,42	5.292.778,99
Summe Sachanlagevermögen	109.617.544,97	9.401.012,83	27.340.095,51	0,00	91.678.462,29	25.197.507,80	1.834.903,32	-8.257.010,63	18.775.400,49	0,00	84.420.037,17	72.903.061,80
3 Finanzanlagen												
3.1 Anteile an verbundenen Unternehmen	70.922,00	0,00	1,00	0,00	70.921,00	0,00	0,00	0,00	0,00	0,00	70.922,00	70.921,00
3.2 Beteiligungen	0,00	0,00	0,00	0,00	0,00	0,00	0,00	0,00	0,00	0,00	0,00	0,00
3.3 Sondervermögen	0,00	0,00	0,00	0,00	0,00	0,00	0,00	0,00	0,00	0,00	0,00	0,00
3.4 Wertpapiere des Anlagevermögens	34.241,84	11.000.999,00	0,00	0,00	11.035.240,84	0,00	0,00	0,00	0,00	0,00	34.241,84	11.035.240,84
3.5 Ausleihungen	65.298,03	4,65	6.391,16	0,00	58.911,52	0,00	0,00	0,00	0,00	0,00	65.298,03	58.911,52
3.5.1 an verbundenen Unternehmen	0,00	0,00	0,00	0,00	0,00	0,00	0,00	0,00	0,00	0,00	0,00	0,00
3.5.2 an Beteiligungen	0,00	0,00	0,00	0,00	0,00	0,00	0,00	0,00	0,00	0,00	0,00	0,00
3.5.3 an Sondervermögen	0,00	0,00	0,00	0,00	0,00	0,00	0,00	0,00	0,00	0,00	0,00	0,00
3.5.4 Sonstige Ausleihungen	65.298,03	4,65	6.391,16	0,00	58.911,52	0,00	0,00	0,00	0,00	0,00	65.298,03	58.911,52
Summe Finanzanlagen	170.461,87	11.001.003,65	6.392,16	0,00	11.165.073,36	0,00	0,00	0,00	0,00	0,00	170.461,87	11.165.073,36
Summe Anlagevermögen	109.903.184,34	20.402.016,48	27.346.487,67	0,00	102.958.713,15	25.242.797,83	1.840.189,99	-8.257.010,63	18.825.977,19	0,00	84.660.386,51	84.132.735,96

II. Forderungsspiegel

Forderungsspiegel zum 31.12.2019

Art der Forderungen	Gesamtbetrag des Haushaltsjahres	mit einer Restlaufzeit von			Gesamtbetrag des Vorjahres
	EUR 1	bis zu 1 Jahr EUR 2	bis zu 5 Jahr EUR 3	mehr als 5 Jahre EUR 4	EUR 5
1 Öffentlich-rechtliche Forderungen und Forderungen aus Transferleistungen	1.897.775,25	1.059.982,89	185.837,36	651.955,00	948.927,05
1.1 Gebühren	173.441,50	173.441,50	0,00	0,00	138.328,92
1.2 Beiträge	247.857,81	247.857,81	0,00	0,00	50.069,87
1.3 Steuern	548.279,90	494.922,54	53.357,36	0,00	274.782,94
1.4 Forderungen aus Transferleistungen	708.577,32	120.181,32	132.480,00	455.916,00	283.211,61
<i>davon Kredit "Gute Schule 2020" 610.476 €</i>		<i>22.080,00</i>	<i>132.480,00</i>	<i>455.916,00</i>	
1.5 Sonstige öffentlich-rechtliche Forderungen	219.618,72	23.579,72	0,00	196.039,00	202.533,71
2 Privatrechtliche Forderungen	593.776,44	593.776,44	0,00	0,00	553.150,91
2.1 gegenüber dem privaten Bereich	222.214,67	222.214,67	0,00	0,00	168.488,71
2.2 gegenüber dem öffentlichen Bereich	371.561,77	371.561,77	0,00	0,00	384.662,20
2.3 gegen verbundenen Unternehmen	0,00	0,00	0,00	0,00	0,00
2.4 gegen Beteiligungen	0,00	0,00	0,00	0,00	0,00
2.5 gegen Sondervermögen	0,00	0,00	0,00	0,00	0,00
3 Sonstige Vermögensgegenstände	8.412,59	8.412,59	0,00	0,00	19.799,99
4 Summe aller Forderungen	2.499.964,28	1.662.171,92	185.837,36	651.955,00	1.521.877,95

III. Sonderpostenspiegel

Sonderpostenspiegel zum 31.12.2019							
Sonderposten	Buchwert am 31.12.2018 EUR	Zugänge im Haushaltsjahr EUR +	Abgänge im Haushaltsjahr EUR -	Umbuchungen im Haushaltsjahr EUR	Auflösung im Haushaltsjahr EUR -	Buchwert am 31.12.2019 EUR	
2.1 Sonderposten für Zuwendungen							
01 04 01	Zentrale Dienste	70.440,26	0,00	0,00	0,00	5.101,36	65.338,90
01 04 02	Bauhof	186.069,77	37.200,00	0,00	0,00	23.891,37	199.378,40
01 10 01	Verwaltungsgebäude	663.312,58	0,00	0,00	0,00	12.599,61	650.712,97
01 10 02	Liegenschaften	97.800,84	0,00	0,00	0,00	0,00	97.800,84
01 09 01	Elektronische Datenverarbeitung	21.764,67	46.000,00	0,00	0,00	3.560,00	64.204,67
02 07 01	Feuerwehr	903.120,35	35.700,00	16.225,07	0,00	34.622,20	887.973,08
02 07 02	Gebäudeverwaltung Feuerwehr	326.663,76	0,00	0,00	0,00	9.831,81	316.831,95
03 ** **	Schulen	4.418.669,61	80.000,00	0,00	0,00	111.065,76	4.387.603,85
04 01 03	VHS	3.630,02	0,00	0,00	0,00	222,25	3.407,77
06 02 01	Kinderspiel- und Bolzplätze	88.526,67	47.204,00	0,00	0,00	2.864,09	132.866,58
08 ** **	Sportanlagen	401.339,05	845.200,00	0,00	0,00	53.258,30	1.193.280,75
10 02 01	Denkmalschutz und Denkmalpflege	13.146,28	0,00	0,00	0,00	285,79	12.860,49
10 04 01	Unterkünfte für Wohnungslose, Aussiedler, Flüchtlinge und Asylbewerber	581.747,23	0,00	0,00	0,00	13.505,84	568.241,39
11 02 03	Abwasserbeseitigung	4.716.903,74	0,00	4.716.903,74	0,00	0,00	0,00
12 01 01	Straßen	3.554.401,69	201.200,00	0,00	0,00	136.603,34	3.618.998,35
12 01 03	Straßenbeleuchtung	18.944,28	0,00	0,00	0,00	703,81	18.240,47
12 02 01	Öffentlicher Personennahverkehr (ÖPNV)	63.599,67	71.500,00	0,00	0,00	1.692,11	133.407,56
13 01 01	Grünanlagen	66.393,60	12.600,00	0,00	0,00	1.604,43	77.389,17
13 02 01	Friedhof	344.821,15	0,00	0,00	0,00	4.868,06	339.953,09
15 01 02	Tourismusförderung	151.364,40	0,00	0,00	0,00	14.598,45	136.765,95
Summe		16.692.659,62	1.376.604,00	4.733.128,81	0,00	430.878,58	12.905.256,23
2.2 Sonderposten für Beiträge							
06 02 01	Kinderspiel- und Bolzplätze	0,00	104.518,28	0,00	0,00	2.728,59	101.789,69
11 02 03	Abwasserbeseitigung	3.994.471,21	1.146.453,73	5.140.924,94	0,00	0,00	0,00
12 01 01	Straßen	7.730.558,99	932.249,02	18,15	0,00	302.799,54	8.359.990,32
13 01 01	Grünanlagen	0,00	201.777,64	0,00	0,00	0,00	201.777,64
Summe		11.725.030,20	2.384.998,67	5.140.943,09	0,00	305.528,13	8.663.557,65
2.3 Sonderposten für den Gebührenaussgleich							
11 02 01	Abfallgebühren	93.847,77	0,00	83.572,55	0,00	0,00	10.275,22
Summe		93.847,77	0,00	83.572,55	0,00	0,00	10.275,22
2.4 Sonstige Sonderposten							
01 04 02	Bauhof	5.041,65	0,00	0,00	0,00	168,06	4.873,59
03 ** **	Schulen	10.654,90	0,00	0,00	0,00	762,17	9.892,73
06 02 01	Kinderspiel- und Bolzplätze	20.132,13	6.781,71	0,00	0,00	2.853,57	24.060,27
08 ** **	Sportanlagen	156.386,02	0,00	0,00	0,00	6.244,43	150.141,59
11 02 03	Abwasserbeseitigung	384.384,44	0,00	371.514,44	0,00	0,00	12.870,00
12 01 01	Straßen, Wege, Plätze, Ing.-Bauwerke	2.482.955,85	104.340,00	0,00	0,00	114.979,77	2.472.316,08
12 01 03	Straßenbeleuchtung	138.594,83	0,00	0,00	0,00	8.359,09	130.235,74
13 01 01	Grünanlagen	286.613,05	183.765,00	0,00	0,00	4.562,52	465.815,53
13 02 01	Friedhof	371,67	0,00	0,00	0,00	20,00	351,67
Summe		3.485.134,54	294.886,71	371.514,44	0,00	137.949,61	3.270.557,20
Gesamtsumme		31.996.672,13	4.056.489,38	10.329.158,89	0,00	874.356,32	24.849.646,30

IV. Rückstellungsspiegel

Rückstellungsspiegel zum 31.12.2019						
Rückstellungen	Gesamtbetrag am 31.12.2018 EUR	Zuführung durch die Anwachung der WIN und Umgliederung im Haushaltsjahr EUR	Auflösung im Haushaltsjahr EUR -	Verbrauch im Haushaltsjahr EUR -	Zuführung im Haushaltsjahr EUR +	Gesamtbetrag am 31.12.2019 EUR
3.1 Pensionsrückstellungen	5.203.545,00	0,00	0,00	0,00	150.361,00	5.353.906,00
3.2 Rückstellung für Deponien und Altlasten	0,00	0,00	0,00	0,00	0,00	0,00
3.3. Instandhaltungs- rückstellungen	0,00	0,00	0,00	0,00	0,00	0,00
3.4. Sonstige Rückstellungen	442.583,33	4.361.101,21	74.985,35	406.297,11	357.296,46	4.739.895,92
Gesamtsumme	5.646.128,33	4.361.101,21	74.985,35	406.297,11	507.657,46	10.093.801,92

V. Verbindlichkeitspiegel

Verbindlichkeitspiegel zum 31.12.2019

Art der Verbindlichkeit	Gesamtbetrag des Haushaltsjahres	mit einer Restlaufzeit von			Gesamtbetrag des Vorjahres
		bis zu 1 Jahr	bis zu 5 Jahr	mehr als 5 Jahre	
	EUR	EUR	EUR	EUR	EUR
	1	2	3	4	5
1 Anleihen	0,00	0,00	0,00	0,00	0,00
2 Verbindlichkeiten aus Krediten für Investitionen	3.133.789,92	95.138,51	447.355,04	2.591.296,37	15.949.740,12
2.1 von verbundenen Unternehmen	0,00	0,00	0,00	0,00	0,00
2.2 von Beteiligungen	0,00	0,00	0,00	0,00	0,00
2.3 von Sondervermögen	0,00	0,00	0,00	0,00	0,00
2.4 vom öffentlichen Bereich	0,00	0,00	0,00	0,00	0,00
2.5 von Kreditinstituten	3.133.789,92	95.138,51	447.355,04	2.591.296,37	15.949.740,12
<i>davon "Gute Schule 2020"</i>	<i>607.716,00</i>	<i>22.080,00</i>	<i>132.480,00</i>	<i>453.156,00</i>	<i>200.732,00</i>
3 Verbindlichkeiten aus Krediten zur Liquiditätssicherung	0,00	0,00	0,00	0,00	3.000.000,00
4 Verbindlichkeiten aus Vorgängen, die Kreditaufnahmen wirtschaftlich gleichkommen	0,00	0,00	0,00	0,00	0,00
5 Verbindlichkeiten aus Lieferungen und Leistungen	1.417.920,10	1.417.920,10	0,00	0,00	765.039,43
6 Verbindlichkeiten aus Transferleistungen	86.026,36	86.026,36	0,00	0,00	282.159,94
7 Sonstige Verbindlichkeiten	557.166,91	557.166,91	0,00	0,00	463.640,77
8 Erhaltene Anzahlungen	6.797.102,77	5.113.237,52	1.679.165,46	4.699,79	4.192.650,98
9 Summe aller Verbindlichkeiten	11.992.006,06	7.269.489,40	2.126.520,50	2.595.996,16	24.653.231,24
Nachrichtlich anzugeben:					
Sonstige finanzielle Verpflichtungen	4.286.110,60				5.053.289,65
Bürgschaften	2.329.939,37				9.747.942,72

VI. Eigenkapitalspiegel

Eigenkapitalspiegel zum 31.12.2019

Bezeichnung	Bestand zum 31.12. des Vorjahres EUR	Verrechnung des Vorjahresergebnisses EUR	Verrechnung mit der allgemeinen Rücklage nach § 44 Abs. 3 KomHVO EUR	Veränderungen der Sonderrücklage EUR	Jahresergebnis des Haushaltsjahres (vor Beschluss über Ergebnisverwendung) EUR	Bestand zum 31.12. des Haushaltsjahres EUR
1.1 Allgemeine Rücklage	22.394.539,20	0,00	10.306.823,51	0,00		32.701.362,71
1.2 Sonderrücklagen	0,00	0,00		0,00		0,00
1.3 Ausgleichsrücklage	2.574.341,95	1.526.198,01				4.100.539,96
1.4 Jahresüberschuss/-fehlbetrag	1.526.198,01	-1.526.198,01			1.375.818,28	1.375.818,28
1.5 Nicht durch Eigenkapital gedeckter Fehlbetrag (Gegenposten zu Aktiva)	0,00	0,00				0,00
Summe Eigenkapital	26.495.079,16	0,00				38.177.720,95
4. Nicht durch Eigenkapital gedeckter Fehlbetrag	0,00	0,00				0,00

Nachrichtlich: Ergebnisverrechnungen Vorjahre (§ 96 Abs. 1 Satz 3 GO NRW)

	3. Vorjahr (2016) EUR	Vorvorjahr (2017) EUR	Vorjahr (2018) EUR	Saldo EUR
Allgemeine Rücklage (+/-)	-65.073,03	8.714,16	0,00	-56.358,87
Ausgleichsrücklage (+/-)	0,00	2.632.158,11	-57.816,16	2.574.341,95
Summe	-65.073,03	2.640.872,27	-57.816,16	2.517.983,08

VII. Ermächtigungsübertragungen

Einige Maßnahmen konnten 2019 nicht wie geplant abgeschlossen bzw. durchgeführt werden. Die übertragenen Mittel können aus der nachfolgenden Liste der Ermächtigungsübertragungen entnommen werden.

INV-Nummer	Name	Produkt	Übertragen
INV1600001	BGA Verwaltungsgebäude	01 04 01	2.200 €
INV1600006	EDV Verwaltungsgebäude	01 04 01	28.900 €
INV1900009	Mobilitätspunkte	12 01 01	100.000 €
INV0900004	BGA Gesamtschule (Fachbereich)	03 01 02	4.000 €
INV0900014	Fahrzeuge + Geräte Feuerwehr	02 07 01	45.300 €
INV0900015	Ausstattung Sporthallen Gesamtschule (FB)	03 02 01	7.990 €
INV1300015	BGA Feuerwehr (Fachbereich)	02 07 01	2.500 €
INV1600002	BGA Grundschulverbund	03 01 04	1.300 €
INV1900001	EDV Grundschule Nordkirchen	03 01 01	2.700 €
INV1900002	EDV Grundschulverbund	03 01 04	2.300 €
INV1900003	EDV Gesamtschule	03 02 01	540 €
INV0900003	Gewerbegebiet V Straßen	12 01 01	15.800 €
INV0900028	Ausgleichsmaßnahmen	13 01 01	13.500 €
INV1400009	Baumaßnahmen Gesamtschule	03 02 02	20.000 €
INV1500003	Öffnung Capeller Bach	13 01 01	33.500 €
INV1500008	Buswendepplatz GS Nordkirchen	03 01 05	68.000 €
INV1600011	Bau Hallenbad	08 03 02	180.000 €
INV1700001	Bau Sporthalle Gesamtschule	03 02 02	319.100 €
INV1700002	Erwerb Tourismus-/ Mobilitätszentrale	01 10 01	189.800 €
INV1700006	Erschließung am Gorbach – Straßen	12 01 01	308.800 €
INV1800002	Anlage Außenspielfeld	03 02 02	50.000 €
INV1800005	Grunderwerb Infrastruktur Neubaugebiete	12 01 01	348.400 €
INV1900006	Baumaßnahmen Feuerwehrgerätehäuser	02 07 02	30.000 €
INV1900007	Erschließung Oberstraße KiTa	12 01 01	49.600 €
INV1900008	Photovoltaikanlagen	01 10 01	240.000 €
Summe			2.064.230 €

VIII. Organe und Mitgliedschaften im Jahr 2019

Ratsmitglied	Beruf und Mitgliedschaften
Albin, Werner	Rentner - Mitglied Gesellschafterversammlung WIN GmbH & Co.KG - Mitglied Gesellschafterversammlung Netzgesellschaft Nordkirchen mbH - stellv. Beiratsmitglied öV Abfallsammlung und –beförderung - stellv. Vertreter Wirtschaftsförderungsgesellschaft des Kreises Coesfeld - stellv. Mitglied im Umlegungsausschuss der Gemeinde Nordkirchen
Bogade, Paul ab 16.05.2019	- Sonderschulpädagoge (im Ruhestand) - Mitglied Gesellschafterversammlung WIN GmbH & Co.KG - Mitglied Gesellschafterversammlung Netzgesellschaft Nordkirchen mbH
Bolte, Rainer	Finanzbeamter - Mitglied Gesellschafterversammlung WIN GmbH & Co.KG - Mitglied Gesellschafterversammlung Netzgesellschaft Nordkirchen mbH - Vorstandsmitglied Jugendspielgemeinschaft Südkirchen/Capelle - Mitglied Kreisjugendausschuss Lüdinghausen
Bomholt, Michael	Selbstständiger Kaufmann - Inhaber der Firma Schuh und Sport Bomholt - Mitglied Gesellschafterversammlung WIN GmbH & Co.KG - Mitglied Gesellschafterversammlung Netzgesellschaft Nordkirchen mbH
Cortner, Theodor	Oberstudienrat - Mitglied Gesellschafterversammlung WIN GmbH & Co.KG - Mitglied Gesellschafterversammlung Netzgesellschaft Nordkirchen mbH - Vertreter Musikschulkreis Lüdinghausen
Fricke, Karl Heinz	Freigestellter Betriebsrat - stellv. Mitglied Gesellschafterversammlung WIN GmbH & Co.KG - stellv. Mitglied Gesellschafterversammlung Netzgesellschaft Nordkirchen mbH
Fuchs, Kai	Fachinformatiker Anwendungsentwicklung - Mitglied Gesellschafterversammlung WIN GmbH & Co.KG - Mitglied Gesellschafterversammlung Netzgesellschaft Nordkirchen mbH
Geiser, Leonhard	Beamter im Ruhestand - Mitglied Gesellschafterversammlung WIN GmbH &

	<p>Co.KG</p> <ul style="list-style-type: none"> - Mitglied Gesellschafterversammlung Netzgesellschaft Nordkirchen mbH - stellv. Vertreter Musikschulkreis Lüdinghausen
Haub, Christoph	<p>Key Account Manager</p> <ul style="list-style-type: none"> - Mitglied Gesellschafterversammlung WIN GmbH & Co.KG - Mitglied Gesellschafterversammlung Netzgesellschaft Nordkirchen mbH - stellv. Vertreter in der Mitgliederversammlung Städte- und Gemeindebund NW - stellv. Mitglied im Umlegungsausschuss der Gemeinde Nordkirchen
Janke, Wilfried	<p>Rentner</p> <ul style="list-style-type: none"> - Mitglied Gesellschafterversammlung WIN GmbH & Co.KG - Mitglied Gesellschafterversammlung Netzgesellschaft Nordkirchen mbH
Kruse, Richard	<p>Dipl.-Ing. Leiter Qualitätssicherung</p> <ul style="list-style-type: none"> - Mitglied Gesellschafterversammlung WIN GmbH & Co.KG - Mitglied Gesellschafterversammlung Netzgesellschaft Nordkirchen mbH - stellv. Vertreter in der Mitgliederversammlung Städte- und Gemeindebund NW
Lübbert, Christian	<p>Bauingenieur bei der Stadt Dortmund</p> <ul style="list-style-type: none"> - stellv. Mitglied Gesellschafterversammlung WIN GmbH & Co.KG - stellv. Mitglied Gesellschafterversammlung Netzgesellschaft Nordkirchen mbH - Mitglied Gesellschafterversammlung Münsterland-Netzgesellschaft mbH & Co. KG - stellv. Vertreter im Sparkassenbeirat - stellv. Mitglied Gesellschafterversammlung Münsterland-Infrastruktur-Holding GmbH & Co. KG
Lunemann, Heinz-Jürgen	<p>Verwaltungsangestellter im Ruhestand</p> <ul style="list-style-type: none"> - Mitglied Gesellschafterversammlung WIN GmbH & Co.KG - Mitglied Gesellschafterversammlung Netzgesellschaft Nordkirchen mbH - Vertreter in der Mitgliederversammlung Städte- und Gemeindebund NW - Vertreter Sparkassenbeirat - Mitglied im Umlegungsausschuss der Gemeinde Nordkirchen
Möller, Torsten	<p>Beamter beim LAFP NRW</p> <ul style="list-style-type: none"> - Mitglied Gesellschafterversammlung WIN GmbH & Co.KG - Mitglied Gesellschafterversammlung Netzgesellschaft Nordkirchen mbH

Pieper, Markus	<p>Kaufmann</p> <ul style="list-style-type: none"> - Inhaber Fa. Copies and more - Inhaber Fa. Noëma - Inhaber Fa. Kleinbusse M. Pieper - Inhaber Eiscafe Pallina - Mitglied Gesellschafterversammlung WIN GmbH & Co.KG seit - Mitglied Gesellschafterversammlung Netzgesellschaft Nordkirchen mbH - Vertreter Wirtschaftsförderungsges. des Kreises COE - 1. Vorsitzender Nordkirchen Marketing e. V. - Vertreter Wirtschaftsförderungsgesellschaft des Kreises Coesfeld
Quante, Clemens	<p>Rentner</p> <ul style="list-style-type: none"> - stellv. Vorsitzender der Gesellschafterversammlung WIN GmbH & Co.KG - stellv. Vorsitzender der Gesellschafterversammlung Netzgesellschaft Nordkirchen mbH - Vertreter in der Mitgliederversammlung Städte- und Gemeindebund NW
Quante, Thomas	<p>Beamter im gehobenen feuerwehrtechnischem Dienst Stadt Dortmund</p> <ul style="list-style-type: none"> - stellv. Mitglied Gesellschafterversammlung WIN GmbH & Co.KG - stellv. Mitglied Gesellschafterversammlung Netzgesellschaft mbH
Rath, Christoph	<p>Selbständiger Kaufmann</p> <ul style="list-style-type: none"> - Inhaber der Firma Christoph Rath Futtermittelmärkte - stellv. Mitglied Gesellschafterversammlung WIN GmbH & Co.KG - stellv. Mitglied Gesellschafterversammlung Netzgesellschaft Nordkirchen mbH
Schauer, Thomas bis 12.06.2019	<p>Technischer Angestellter</p> <ul style="list-style-type: none"> - stellv. Mitglied Gesellschafterversammlung WIN GmbH & Co.KG - stellv. Mitglied Gesellschafterversammlung Netzgesellschaft Nordkirchen mbH
Schröer, Petra	<p>Regierungsbeschäftigte Bezirksregierung Münster</p> <ul style="list-style-type: none"> - stellv. Mitglied Gesellschafterversammlung WIN GmbH & Co.KG - stellv. Mitglied Gesellschafterversammlung Netzgesellschaft Nordkirchen mbH
Seidel, Joachim	<p>Beamter der Deutschen Bahn</p> <ul style="list-style-type: none"> - Mitglied Gesellschafterversammlung WIN GmbH & Co.KG - Mitglied Gesellschafterversammlung Netzgesellschaft Nordkirchen mbH - Mitglied Gesellschafterversammlung Münsterland-Infrastruktur-Holding GmbH & Co. KG - stellv. Mitglied Gesellschafterversammlung Münsterland-

	<p>Netzgesellschaft mbH & Co. KG</p> <ul style="list-style-type: none"> - Vertreter Musikschulkreis Lüdinghausen - stellv. Vertreter Mitgliederversammlung Städte- und Gemeindebund NW
Spelsberg, Bernd	<p>Rentner</p> <ul style="list-style-type: none"> - Vorsitzender Kulturkreis Nordkirchen e.V. - Mitglied Gesellschafterversammlung WIN GmbH & Co.KG - Mitglied Gesellschafterversammlung Netzgesellschaft Nordkirchen mbH
Spräner, Uta	<p>Landschaftsplanerin</p> <ul style="list-style-type: none"> - Beteiligung an Atmosphären GbR - stellv. Mitglied Gesellschafterversammlung WIN GmbH & Co.KG - stellv. Mitglied Gesellschafterversammlung Netzgesellschaft Nordkirchen mbH
Steinhoff, Lothar	<p>Architekt</p> <ul style="list-style-type: none"> - stellv. Mitglied Gesellschafterversammlung WIN GmbH & Co.KG - stellv. Mitglied Gesellschafterversammlung Netzgesellschaft Nordkirchen mbH - Vertreter Wirtschaftsförderungsgesellschaft des Kreises Coesfeld - 2. Vorsitzender SC Capelle - Mitglied Kirchenvorstand St. Mauritius
Stiens, Michael	<p>Gärtner bei der FHF</p> <ul style="list-style-type: none"> - stellv. Mitglied Gesellschafterversammlung WIN GmbH & Co.KG - stellv. Mitglied Gesellschafterversammlung Netzgesellschaft Nordkirchen mbH - stellv. Vertreter im Unterhaltungsverband Funne - Jagdvorsteher der Jagdgenossenschaft Altendorf, Berger und Piekenbrock
Stierl, Gereon	<p>Angestellter Jurist in Altersteilzeit</p> <ul style="list-style-type: none"> - Mitglied Gesellschafterversammlung WIN GmbH & Co.KG - Mitglied Gesellschafterversammlung Netzgesellschaft Nordkirchen mbH
Tepper, Heinz-Josef	<p>Ver-/Entsorger</p> <ul style="list-style-type: none"> - stellv. Mitglied Gesellschafterversammlung WIN GmbH & Co.KG - stellv. Mitglied Gesellschafterversammlung Netzgesellschaft Nordkirchen mbH - Genossenschaftsmitglied Volksbank Nordkirchen
Wannigmann, Ulrich	<p>Straßenwärtermeister</p> <ul style="list-style-type: none"> - stellv. Mitglied Gesellschafterversammlung WIN GmbH & Co.KG - stellv. Mitglied Gesellschafterversammlung Netzgesellschaft Nordkirchen mbH
Wellmann, Maria	<p>Verwaltungsangestellte</p>

	<ul style="list-style-type: none"> - stellv. Mitglied Gesellschafterversammlung WIN GmbH & Co.KG - stellv. Mitglied Gesellschafterversammlung Netzgesellschaft Nordkirchen mbH Vertreterin VHS-Kreis Lüdinghausen
--	--

Bürgermeister	Mitgliedschaften
Bergmann, Dietmar	<p>Gelsenwasser AG</p> <ul style="list-style-type: none"> - Mitglied im Kommunalbeirat <p>Wirtschaftsförderungsgesellschaft für den Kreis Coesfeld mbH</p> <ul style="list-style-type: none"> - Aufsichtsrat <p>Wohnen in Nordkirchen GmbH & Co. KG</p> <ul style="list-style-type: none"> - Vorsitzender Gesellschafterversammlung <p>Netzgesellschaft Nordkirchen mbH</p> <ul style="list-style-type: none"> - Vorsitzender Gesellschafterversammlung <p>Regionalverkehr Münsterland mbH</p> <ul style="list-style-type: none"> - Beirat <p>GVV-Kommunalversicherung</p> <ul style="list-style-type: none"> - Regionalbeirat <p>GWN Münsterland</p> <ul style="list-style-type: none"> - Beirat <p>WohnBau Westmünsterland eG</p> <ul style="list-style-type: none"> - Beirat <p>Kommunaler Arbeitgeberverband</p> <p>Kommunale Versorgungskassen Westfalen-Lippe (kvw)</p> <ul style="list-style-type: none"> - Verwaltungsrat stellv. Mitglied <p>Kommunale Zusatzversorgungskasse Westfalen-Lippe (kvw-Zusatzversorgung)</p> <p>Regionale 2016 – Agentur GmbH</p> <ul style="list-style-type: none"> - Gesellschafterversammlung <p>Sparkasse Westmünsterland</p> <ul style="list-style-type: none"> - Sparkassenbeirat <p>Münsterland Infrastruktur-Verwaltungsgesellschaft mbH</p> <ul style="list-style-type: none"> - Gesellschafterversammlung <p>Münsterland Infrastruktur-Holding GmbH & Co. KG</p> <ul style="list-style-type: none"> - Gesellschafterversammlung <p>Münsterland Netzgesellschaft mbH & Co. KG</p> <ul style="list-style-type: none"> - Gesellschafterversammlung <p>Münsterland Netzbeteiligungsgesellschaft mbH & Co. KG</p> <ul style="list-style-type: none"> - Beirat <p>Bezirksregierung Münster</p> <ul style="list-style-type: none"> - Regionalrat - Strukturkommission - Planungskommission - Münsterlandpräsidium <p>Studieninstitut Westfalen-Lippe</p> <ul style="list-style-type: none"> - Prüfungsausschuss Beamte 1. Laufbahngruppe, 2. Einstiegsamt <p>VHS-Kreis Lüdinghausen</p>

	<p>Musikschulkreis Lüdinghausen örV Abfallsammlung und –beförderung - Beirat Städte- und Gemeindebund NW - Mitgliederversammlung Lippeverband - Verbandsversammlung Heimatverein Nordkirchen e. V. - Beirat Nordkirchen Marketing - Vorstand Seniorenbüro Nordkirchen e. V. (SeNo) - Vorstand Münsterland e. V. - Stellvertretender Vorsitzender Das Münsterland – Gärten und Parks e. V. - Stellvertretender Vorsitzender Naturschutzzentrum Kreis Coesfeld e.V. Verein zur Förderung der psychosozialen Dienste im Kreis Coesfeld Förderverein Kinderheilstätte Förderverein Bürgerbad - Vorsitzender Sozialdemokratische Gemeinschaft für Kommunalpolitik NRW - Vorstand</p>
Kämmerer	Mitgliedschaften
Tönning, Bernd	<p>Münsterland Netzbeteiligungsgesellschaft mbH & Co. KG Münsterland Netzbeteiligungsgesellschaft mbH Mitglied und Vorsitzender</p>

Anlage I. 4.

Lagebericht

I. 4.1 Allgemeines

Nach § 38 Abs. 2 der Kommunalhaushaltsverordnung NRW (KomHVO NRW) ist dem Jahresabschluss ein Lagebericht entsprechend § 49 KomHVO NRW beizufügen. Der Lagebericht soll einen Überblick über die wichtigen Ergebnisse des Jahresabschlusses und Rechenschaft über die Haushaltswirtschaft im abgelaufenen Jahr geben. Er soll ein den tatsächlichen Verhältnissen entsprechendes Bild der Vermögens-, Schulden-, Ertrags- und Finanzlage der Gemeinde Nordkirchen vermitteln. Über Vorgänge von besonderer Bedeutung, auch solcher, die nach dem Bilanzstichtag eingetreten sind, ist zu berichten.

Außerdem hat der Lagebericht eine ausgewogene und umfassende, dem Umfang der gemeindlichen Aufgabenerfüllung entsprechende Analyse der Schlussbilanz und der Vermögens-, Schulden-, Ertrags- und Finanzlage der Gemeinde zu enthalten. Auch ist auf die Chancen und Risiken für die künftige Entwicklung der Gemeinde einzugehen und zu Grunde liegende Annahmen sind anzugeben.

I. 4.2 Einleitung

Von der guten Wirtschaftslage Deutschlands in den vergangenen Jahren konnte auch die Gemeinde Nordkirchen in ihren Jahresergebnissen aufgrund der damit verbundenen gestiegenen Steuereinnahmen enorm profitieren. Bereits in seinem Jahresgutachten 2019 ging der Sachverständigenrat zur Begutachtung der gesamtwirtschaftlichen Entwicklung davon aus, dass der lang anhaltende Aufwuschung vorerst zu einem Ende gekommen sei. Diese Entwicklung spiegelte sich im verlangsamten Wachstumstempo der Weltwirtschaft, sowie den in Folge der Handelskonflikte schwachen Welthandel wider. Zudem konstatierte der Sachverständigenrat einen globalen Industrieabschwung, von dem Deutschland in seiner weiteren Entwicklung besonders betroffen sei. Für das Jahr 2020 ging er deshalb nur noch von einem Zuwachs des Bruttoinlandsprodukts von 0,9 Prozent aus. Alle Voraussagen zur wirtschaftlichen Entwicklung wurden von der Corona-Krise und

dem damit verbundenen unerwarteten Einbruch der Wirtschaft überholt. Die Folgen der Krise werden sich auch auf die Gemeinde Nordkirchen vielfältig auswirken.

I. 4.3 Entwicklung der Haushaltswirtschaft 2019

Die Haushaltssatzung und der Haushaltsplan für das Haushaltsjahr 2019 wurden vom Rat der Gemeinde am 21.03.2019 beschlossen. Nach der Planung war ein negatives Jahresergebnis in Höhe von 220.270 Euro zu erwarten. Die jetzt vorliegende Ergebnisrechnung 2019 schließt mit einem positiven Jahresergebnis in Höhe von 1.375.818,28 Euro ab.

I. 4.4 Ertragslage

Das Jahresergebnis 2019 zeigt gegenüber den Haushaltsansätzen in der Gesamtsumme eine Verbesserung um 1.596.088,28 € und weicht damit erheblich von der Haushaltsplanung ab. Die Gesamtsumme der Erträge liegt mit rund TEUR 23.835 über den geplanten Ansätzen von rund TEUR 22.288 des Haushaltsjahres. Dies liegt vor allem an höheren Gewerbesteuereinnahmen von TEUR +1.014 und höheren Zuweisungen des Landes für Asylbewerber (TEUR +117). Aufgrund der Auflösung und Herabsetzung von sonstigen Rückstellungen, periodenfremden Erträgen, höheren Ausgleichszahlungen für Infrastruktur und Schadenersatzleistungen fallen auch die sonstigen ordentlichen Erträge um TEUR +391 höher als geplant aus.

Die ordentlichen Aufwendungen weisen einen Betrag in Höhe von TEUR 21.628 auf und liegt mit rund TEUR 31 unter den Ansätzen der Haushaltsplanung. Während sich die Aufwendungen für Sach- und Dienstleistungen gegenüber der Planung um TEUR 111 verringert haben, wofür hauptsächlich geringere Schülerbeförderungskosten und Aufwendungen für Geringwertige Wirtschaftsgüter herangeführt werden können, sind die sonstigen ordentlichen Aufwendungen um TEUR 145 gestiegen. Diese Mehraufwendungen können im Wesentlichen auf den gestiegenen allgemeinen Planungsaufwand (TEUR +139) für die neuen Baugebiete zurückgeführt werden. Die Finanzaufwendungen weisen einen Betrag in Höhe von TEUR 8.347 auf und liegen um TEUR 3 unterhalb des Planansatzes und beinhalten im Wesentlichen die

Vorfälligkeitsentschädigung in Höhe von TEUR 721 sowie Zinsaufwendungen für Investitionskredite in Höhe von TEUR 122.

Der Jahresüberschuss 2019 soll der Ausgleichsrücklage zugeführt werden.

I. 4.5 Vermögens- und Schuldenlage

Die Bilanzsumme betrug zum 31.12.2018 EUR 90.519.096,83 und hat sich zum Ende des Jahre 2019 um EUR 10.044.627,61 (11,10%) auf EUR 100.563.724,44 erhöht.

Entwicklung des Vermögens

Die Vermögensstruktur ist durch das Anlagevermögen von EUR 84.132.735,96 (83,66% der Bilanzsumme) geprägt. Der mit TEUR 72.903 (72,49%) bedeutsamste Anteil fällt auf die Sachanlagen. Die bebauten Grundstücke mit TEUR 18.205 (18,10%) und das kommunale Infrastrukturvermögen mit TEUR 30.367 (30,20%) sind hier besonders hervorzuheben.

Durch die Übertragung der Abwasserbeseitigungspflicht auf den Lippeverband wurden die Entwässerungs- und Abwasserbeseitigungsanlagen in Höhe von TEUR 17.604 gegen die geleistete Ausgleichszahlung ausgebucht. Über die Buchwerte hinausgehende Beträge wurden mit der Allgemeinen Rücklage gemäß § 44 Abs. 3 KomHVO NRW in Verbindung mit § 90 Absatz 3 Satz 1 GO NRW verrechnet.

Der weitere Ertrag aus der Übertragung an den Lippeverband wurde neben der vorzeitigen Tilgung von Kreditverbindlichkeiten zum Ankauf von Wertpapieren des Anlagevermögens in Höhe von TEUR 11.001 verwendet.

Sonstige Veränderungen im Anlagevermögen sind überwiegend auf Investitionen vermindert um die Abschreibungen zurückzuführen. Noch nicht abgeschlossene Investitionsmaßnahmen werden mit TEUR 5.293 bei den Anlagen im Bau geführt. Hier sind die Baustraßen „Auf dem Hegekamp“, „Rosenstraße-West“ und „Große Feld III“ sowie das Dorfgemeinschaftshaus, die Sporthalle an der Gesamtschule und der Umbau der Grundschule Südkirchen besonders hervorzuheben.

Entwicklung des Eigenkapitals

Der kommunale Jahresabschluss ist ein Abschluss vor Ergebnisverwendung. In der Bilanz zum 31.12.2019 ist das Eigenkapital mit insgesamt 38.177.720,95 Euro ausgewiesen. Es setzt sich zusammen aus der allgemeinen Rücklage, der Ausgleichsrücklage und dem Jahresüberschuss 2019. Für das Haushaltsjahr 2020 bis 2023 wird weiterhin mit einem positiven Jahresergebnis geplant.

Entwicklung der Verschuldung

Die Summe der Verbindlichkeiten beträgt insgesamt TEUR 11.992 (11,92%). Gegenüber dem Jahresabschluss 2018 ist eine deutliche Verringerung um TEUR 12.661 festzustellen. Die Kreditverbindlichkeiten konnten um insgesamt TEUR 15.816 gesenkt werden. Während die Verbindlichkeiten aus Krediten zur Liquiditätssicherung vollständig abgelöst wurden (TEUR -3.000), konnten die Verbindlichkeiten aus Krediten für Investitionen im Vergleich zum Vorjahr um TEUR 12.816 gesenkt werden. Neben Krediten des Förderprogramms Gute Schule 2020 der NRW Bank konnte lediglich für zwei Kredite bislang keine Einigung über eine vorzeitige Ablösung erzielt werden. Ein weiterer Kredit wird noch bis zum Januar 2021 planmäßig getilgt, um ihn dann ohne Zahlung von Vorfälligkeitsentschädigungen ablösen zu können.

Die Verbindlichkeiten aus Lieferungen und Leistungen sind zum 31.12.2019 um TEUR 652 auf TEUR 1.418 gestiegen. Dieser Anstieg ist in der Fristigkeit der Verbindlichkeiten begründet und enthält eine Kaufpreisrate für Baugrundstücksflächen in Höhe von TEUR 392, die erst Mitte des Jahres 2020 fällig wird.

Die erhaltenen Anzahlungen haben zum Ende des Haushaltsjahres eine Höhe von TEUR 6.797 und sind damit um TEUR 2.604 gestiegen. Hier wurde die Schulpauschale in Teilen für das Jahr 2020 angespart, gleichzeitig erhöhen gezahlte Erschließungsbeiträge und Fördermittel für noch nicht fertig gestelltes Anlagevermögen die erhaltenen Anzahlungen.

I. 4.6 Finanzlage

Für die Finanzrechnung 2019 ergibt der Plan-Ist-Vergleich folgendes Bild:

Bezeichnung:	Finanz- plan TEUR	Finanz- rechnung TEUR	Abweichung	
			TEUR	%
Einzahlungen aus lfd. Verwaltungstätigkeiten	35.570	36.631	+1.061	+2,98%
Einzahlungen aus Investitionstätigkeiten	28.758	28.499	-259	-0,90%
Einzahlungen aus Finanzierungstätigkeiten (ohne Liquiditätskredite)	209	418	+209	+100,00%
Einzahlung aus Rückzahlungen Liquiditätskredite	0	0	0	0,00%
Summe der Einzahlungen	64.537	65.548	+1.011	+1,57%
Auszahlungen aus lfd. Verwaltungstätigkeiten	-24.203	-21.761	+2.442	-10,09%
Auszahlungen aus Investitionstätigkeiten	-7.958	-16.512	-8.554	+107,49%
Auszahlungen aus Finanzierungstätigkeiten	-22.177	-19.674	+2.503	-10,44%
davon für die Tilgung von Investitionskrediten	-16.627	-14.124	+2.503	-15,05%
davon für die Tilgung von Liquiditätskrediten	-5.550	-5.500	0	0,00%
Summe der Auszahlungen	-54.129	-57.947	-3.818	+7,05%
Änderung des Bestandes an eigenen Finanzmitteln (ohne Liquiditätskredite)	10.408	7.601	-2.807	-26,97%

Der Saldo der Zahlungen aus laufender Verwaltungstätigkeit verbessert sich gegenüber der Planung durch Minderauszahlungen von TEUR 2.442 und Mehreinzahlungen von TEUR 1.061 auf insgesamt TEUR 14.870.

Mit TEUR 16.512 fallen die Auszahlungen aus Investitionstätigkeiten deutlich höher aus als die bilanziellen Abschreibungen in Höhe von TEUR 1.840.

Gegenüber der Planung 2019 steigen die Auszahlungen aus Investitionstätigkeiten um TEUR 8.554. Für den nicht geplanten Erwerb von Finanzanlagen wurden insgesamt TEUR 11.001 ausgezahlt. Dagegen wurden von den ursprünglich geplanten Investitionsmaßnahmen TEUR 2.447 nicht ausgezahlt. Hiervon werden TEUR 2.064 als Ermächtigungsübertragungen in das Jahr 2020 übernommen. Der Saldo der Investitionstätigkeit bleibt mit TEUR 8.813 unterhalb des Planansatzes.

Für die folgenden größeren Investitionsmaßnahmen (über TEUR 30) wurden im Haushaltsjahr 2019 Auszahlungen geleistet:

Investitions- Nummer	Maßnahme	Wert TEUR
INV0900003	Gewerbegebiet V Straßen	64
INV0900004	BGA Gesamtschule (Fachbereich)	60
INV0900006	Fzg + Geräte Bauhof	69
INV1000007	Sportplatz Südkirchen	794
INV1200010	Baumaßnahmen Grundschule SK	571
INV1300005	Buswartehallen	37
INV1400008	Dorfgemeinschaftshaus Capelle	1.261
INV1500003	Öffnung Capeller Bach	47
INV1600006	EDV Verwaltungsgebäude	61
INV1700001	Bau Sporthalle Gesamtschule	1.081
INV1700004	Große Feld III Straßen	359
INV1700014	Kunstobjekt Kreisverkehr	34
INV1900004	Baugebiet Woher	166
INV1900005	Baugebiet Capeller Straße	62
INV1900010	Wirtschaftswege	179
INV1900012	Straßenendausbau Kolpingstraße Nord	370
INV1900014	KiGa Holtweg 4	51

Auf die Einzahlungen für Investitionen entfallen mit TEUR 2.148 die Zuwendungen des Landes/Bundes (Investitionspauschale, Schulpauschale, Feuerschutzpauschale, KInvFG-Mittel u. a.) und mit TEUR 25.500 die Einzahlungen für den Verkauf von Infrastrukturvermögen durch den Lippeverband. Die Auszahlungen für Investitionen enthalten den Erwerb von Grundstücken in Höhe von TEUR 995, Auszahlungen für Baumaßnahmen (TEUR 4.210) und bewegliches Anlagevermögen (TEUR 306) und die Auszahlungen für den Erwerb von Finanzanlagen in Höhe von TEUR 11.001.

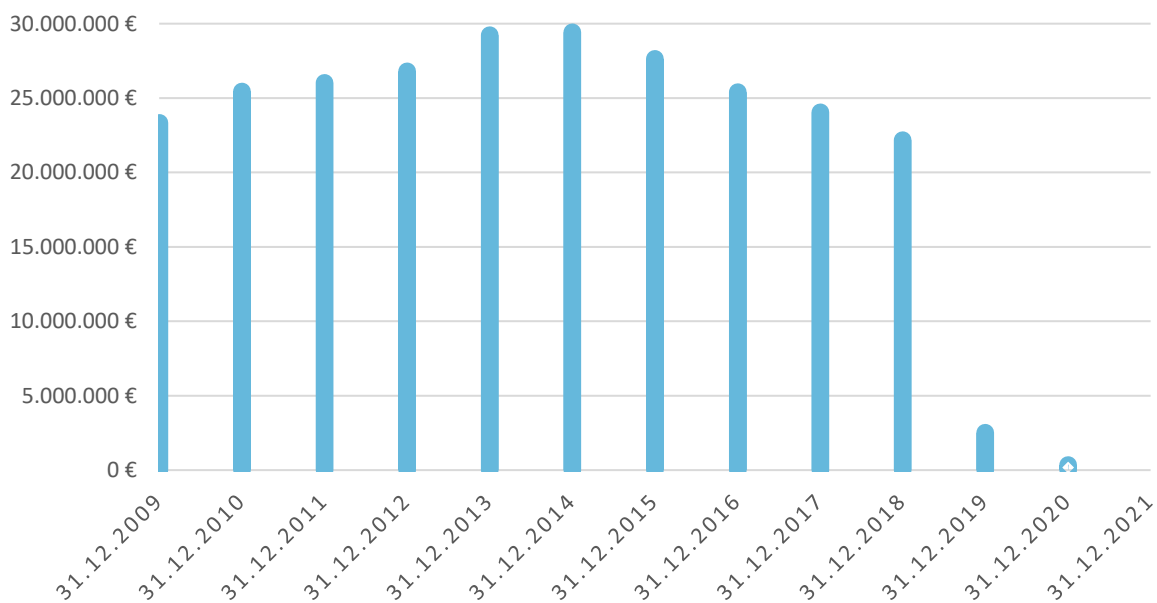
Als Einzahlungen und Auszahlungen aus Finanzierungstätigkeit sind die vorzeitigen und planmäßigen Tilgungen der Verbindlichkeiten für Investitionen (TEUR -14.124) sowie zur Liquiditätssicherung (TEUR -5.550) zu nennen, sowie die Aufnahme von Darlehen für Investitionen in Höhe von TEUR 418 („Gute Schule 2020“). Der Saldo der Finanzierungstätigkeit weist einen Bestand in Höhe von TEUR -19.256 und weicht somit um TEUR + 2.712 vom Planansatz ab.

Der Bestand der liquiden Mittel hat sich gegenüber dem Vorjahr (TEUR 3.718) um TEUR +7.623 auf jetzt TEUR 11.341 erhöht.

I. 4.7 Ausblick

Mit der lange vorbereiteten Übertragung der Abwasserbeseitigungspflicht auf den Lippeverband sowie der Anwachsung der Wohnen in Nordkirchen GmbH & Co. KG bei der Gemeinde konnten im abgeschlossenen Wirtschaftsjahr entscheidende Weichen für die Zukunft Nordkirchens gestellt werden. Im Zuge der Übertragung der Abwasserbeseitigungspflicht wurde das Anlagevermögen im Bereich der Entwässerungs- und Abwasserbeseitigungsanlagen in Höhe von TEUR 17.604 buchhalterisch verkauft. Gleichzeitig konnten jedoch mit dem erhaltenen Ausgleichsbetrag im Laufe des Haushaltsjahres Wertpapiere des Anlagevermögens in Höhe von TEUR 11.001 angeschafft und Kreditverbindlichkeiten in Höhe von TEUR 14.114 getilgt werden. Die liquiden Mittel sind um TEUR 7.623 gestiegen. Der Übertragungsvorgang wurde genutzt, um die Gemeinde weitestgehend zu entschulden und so eine wesentliche Voraussetzung für eine solide Zukunft Nordkirchens geschaffen. Während die Verhandlungen über die vorzeitige Ablösung bei zwei Krediten aktuell noch laufen, soll der dritte noch vorhandene Kredit bis zum Beginn des Jahres 2021 planmäßig getilgt und anschließend ohne Vorfälligkeitsentschädigungszahlung vorzeitig abgelöst werden. Die Gemeinde wäre damit 2021 kreditschuldenfrei, ausgenommen die Förderkredite aus dem Förderprogramm „Gute Schule 2020“.

ENTWICKLUNG DER KREDITVERBINDLICHKEITEN



Die erzielten Erträge bei der Übertragung der Entwässerungs- und Abwasserbeseitigungsanlagen wurden gemäß der gesetzlichen Vorschriften mit der allgemeinen Rücklage verrechnet, die dadurch um TEUR 10.307 steigt. Mit insgesamt TEUR 38.178 erreicht das Eigenkapital damit wieder einen Wert wie zu Zeiten der Einführung des NKF im Jahre 2009. Der zwischenzeitliche Werteverzehr konnte damit durch die positiven Jahresergebnisse der Haushaltsjahre 2016, 2018 und 2019 sowie der Übertragung der Abwasserbeseitigungspflicht kompensiert werden.

Der jährlich Haushalt unterliegt nun nicht mehr dem Risiko steigender Kreditzinsen. Durch die angeschafften Wertpapiere und die vorhandenen Liquididen Mittel verfügt die Gemeinde nun über einen Liquiditätspuffer. Gleichzeitig werden für die Finanzanlagen Verwarentgelte in Höhe von rund TEUR 55 pro Jahr vermieden.

Bei vernünftigem wirtschaftlichem Handeln in den kommenden Haushaltsjahren wäre der Blick in die Zukunft unter diesen Voraussetzungen sehr positiv ausgefallen. So wurde im Haushaltsplan 2020 mit einem positiven Jahresergebnis in Höhe von TEUR 331 geplant, für die Folgejahre sogar mit einem Überschuss von rund 2 Mio. EUR.

Seit März 2020 machen sich jedoch die Folgen der Coronavirus-Pandemie bemerkbar. Auf der Ertragsseite zeichnet sich ein sehr deutlicher Rückgang der Steuererträge ab. Bei der Gewerbesteuer liegen bis Anfang Juni bereits zahlreiche Anträge auf Stundung oder Herabsetzung der Vorauszahlungen vor. Auch ein massiver Rückgang bei den Anteilen an der Einkommensteuer und der Umsatzsteuer ist durch die wirtschaftlichen Einschränkungen und ihre Folgen, die die Corona-Krise mit sich bringt, mit großer Sicherheit zu erwarten. Die erlassene Kindergartenbeiträge sowie Gebühren für die Übermittagsbetreuung sowie Offene Ganztagschule werden sich ebenfalls im Haushalt bemerkbar machen.

Auch auf der Aufwandsseite werden Steigerungen erwarten. Hier sind beispielhaft die Anschaffungen von Desinfektionsmitteln und -spendern, Plexiglasscheiben und Schutzmasken im Rathaus zu nennen. Die Personalaufwendungen steigen durch die notwendig gewordenen Kontrollen zur Einhaltung der Coronaschutzverordnung. Ebenso werden Reinigungsaufwendungen durch die höheren Hygienestandards im Rathaus und in den Schulen steigen.

Eine Prognose über die genauen Auswirkungen der Coronavirus-Pandemie und die Höhe der entstehenden Mindererträge und Mehraufwendungen kann zum jetzigen Zeitpunkt noch nicht verlässlich abgegeben werden. Es bleibt abzuwarten, wie die geplanten Hilfsmaßnahmen des Landes und des Bundes, zum Beispiel durch das im Entwurf vorliegende NKF-COVID-19-Isolierungsgesetz den negativen Folgen im Haushalt entgegen wirkt. Gleichzeitig wurden vom Land NRW Bilanzierungshilfen entwickelt, um die Auswirkungen der Corona-Pandemie auf mehrere Haushaltsjahre aufteilen zu können. Mindererträge und Mehraufwendungen, die coronabedingt eingetreten sind, sollen als außerordentliches Ergebnis erfasst werden und ab dem Haushaltsjahr 2025 entweder einmalig ergebnisneutral gegen die allgemeine Rücklage verrechnet werden oder als Bilanzierungshilfe wie eine Vermögensposition auf der Aktivseite vor dem Anlagevermögen aktiviert ausgewiesen werden und über einen Zeitraum von bis zu 50 Jahren abgeschrieben werden. Im Konjunkturpaket der Bundesregierung wurde zudem eine hälftige Kompensation der Gewerbesteuereinnahmen-Ausfälle beschlossen. Auch die vorübergehende Senkung der Umsatzsteuer für den Zeitraum vom 1. Juli bis zum 31. Dezember 2020 bietet der Gemeinde Nordkirchen die Möglichkeit Aufwendungen zu minimieren.

Nicht abschätzbar sind in diesem Zusammenhang auch die Entwicklungen in der Gemeindefinanzierung (Veränderung der Umlagegrundlagen) und der Kreisumlage.

Ein Ausblick in die Zukunft gestaltet sich entsprechend schwierig. Dank des in den Vergangenheit eingeschlagenen Weges zur Haushaltskonsolidierung wird die Gemeinde Nordkirchen in einer deutlichen verbesserten Ausgangslage als noch vor wenigen Jahren von der Corona-Krise erfasst. Sie wird jedoch alle geplante Investitionsmaßnahme und alle Ausgaben mit dem nötigen Augenmaß betrachten, damit der Haushalt nicht aus dem Ruder läuft. So ist zunächst das Zurückstellen von eigentlich im Haushalt für das Jahr 2020 geplanten Maßnahmen vorgesehen. Die weiteren Entwicklungen werden aufmerksam beobachtet und bei Bedarf zu weiteren Maßnahmen gegriffen.

Die Corona-Krise hat auch die Bedeutung der Digitalisierung für die Zukunft hervorgehoben. Insbesondere im Bereich der Schulen wurde in den vergangenen Monaten in ganz Deutschland deutlich, dass die Digitalisierung vorangetrieben werden

muss. Die Gemeinde Nordkirchen hatte bereits vor der Corona-Krise für alle Schulen unter Heranziehung externer Beratung Medienentwicklungskonzepte ausgearbeitet, nach denen die Schulen in den kommenden Jahren weiter digitalisiert werden sollen. Bereits jetzt sind die Schulklassen mit Whiteboards oder Smart-TVs an den Klassenwänden ausgestattet, um digitale Medien im Unterricht zu verwenden. Zudem werden weitere Tablets für Lehrer und Schüler angeschafft. Seit der Corona-Krise testen und verwenden die Nordkirchener Schulen IServ, einen Schulserver, der den Aufbau eines Schulnetzes inklusive Webportal und die Kommunikation zwischen Schule und Schülern ermöglicht. Bei der Digitalisierung der Verwaltung ist die Gemeinde dagegen noch zurückhaltender. Das E-Government- und das Onlinezugangsgesetz setzen die rechtlichen Rahmenbedingungen für die Digitalisierung der Verwaltung. Die praktische Umsetzung gestaltet sich jedoch im gesamten Kreis Coesfeld schwierig. Nachwievor ist die Einrichtung eines Serviceportals durch die citeq Münster, der die Gemeinde Nordkirchen angeschlossen ist, in Arbeit. Zur Zeit gibt es dort noch größere technische Probleme mit der Anbindung von Komponenten, die für den Bürger einen Mehrwert gegenüber der klassischen, papierbehafteten und persönlichen Antragsstellung darstellen, wie z. B. einem Formularassistenten oder der Möglichkeit von ePayment. Nordkirchen als kleinere Kreisgemeinde nimmt daher eine abwartende Haltung ein, um sich an den einheitlichen Lösungen beteiligen zu können und nicht zuvor unnötige Personal- und Sachkosten zu verursachen.

Die beiden größten Bauprojekte des Jahres 2019, der Bau der Sporthalle an der Gesamtschule (01. April 2020) und des Dorfgemeinschaftshauses (01. Juli 2020) konnten mittlerweile weitestgehend fertig gestellt und können nun genutzt werden.

Durch die neuen Baugebiete „Große Feld III“ in Nordkirchen und die im Haushaltsjahr forcierten Planungen für die Baugebiete „Capeller Straße“ in Südkirchen und „Wohr“ kann die Gemeinde auch zukünftig in allen drei Ortsteilen wachsen und Erträge aus dem Verkauf von Baugrundstücken generieren.

I. 4.8 Kennzahlen

Im Rahmen des Projektes zur Einführung des Neuen Kommunalen Finanzmanagements in NRW ist in Zusammenarbeit der Aufsichtsbehörden, der Kommunen und der Gemeindeprüfungsanstalt als überörtliche Prüfungseinrichtung sowie Vertretern der örtlichen Rechnungsprüfung (VERPA) ein Kennzahlenset zur Analyse des Haushaltes entwickelt worden. Dieses Kennzahlenset ermöglicht die Beurteilung der wirtschaftlichen Lage und des Haushaltes einer Kommune. Es soll die Aufsichtsbehörden dabei unterstützen, Gefährdungen der geordneten Haushaltswirtschaft und Risiken für die Zukunft frühzeitig zu erkennen. Aus diesem Grund soll es zukünftig auch dem standardmäßigen Berichtswesen der Gemeinde zu Grunde liegen.

Die Kennzahlen werden aufgrund der vorliegenden Zahlen der Jahresabschlüsse 2016 bis 2019 berechnet, für die Folgejahre 2020 bis 2022 werden die Planzahlen der Haushaltsplanung 2020 zu Grunde gelegt. Sofern für 2020 bis 2022 keine Plankennzahlen ermittelt werden können, werden die Jahresabschlüsse 2013 bis 2019 dargestellt.

Die folgenden fünf Kennzahlen erläutern die aktuelle Situation der Gemeinde Nordkirchen. Alle weiteren Kennzahlen sind in der Anlage I beigefügt.

Kennzahlen zum Jahresabschluss

Gemäß dem Kennzahlenset des Innenministeriums

Aufwandsdeckungsgrad (ADG)

Aufwands- deckungsgrad	2016	2017	2018	2019	2019	2020	2021
	116,18%	101,66%	109,18%	110,20%	102,20%	109,76%	111,02%

Über konsequente Sparmaßnahmen ist es gelungen, seit 2014 fortlaufend einen Aufwandsdeckungsgrad von über 100 % zu erreichen.

Eigenkapitalquote 1 (EkQ1)

Eigenkapitalquote 1	2013	2014	2015	2016	2017	2018	2019
	26,49%	26,07%	25,62%	28,13%	27,80%	29,27%	37,96%

Die Eigenkapitalquote 1 hatte sich bereits durch die Jahresüberschüsse in den Jahren 2016 und 2018 geringfügig erhöht. In 2019 steigt sie in Folge der Übertragung der Abwasserbeseitigungspflicht auf den Lippeverband und des erneuten positiven Jahresüberschusses deutlich um 8,69 Prozentpunkte an. Die Kennzahl sagt aus, dass nun in 2019 37,96 % des Gesamtkapitals über das Eigenkapital gedeckt sind. Es gilt der Grundsatz, je größer das Eigenkapital im Verhältnis zur Bilanzsumme ist, desto weiter ist eine Kommune von dem gesetzlichen Überschuldungsverbot entfernt.

Eigenkapitalquote 2 (EkQ2)

Eigenkapitalquote 2	2013	2014	2015	2016	2017	2018	2019
	59,35%	59,66%	58,87%	60,89%	59,43%	60,66%	59,41%

Durch die Sonderposten verläuft die Eigenkapitalquote 2 anders als die Eigenkapitalquote 1. Unberücksichtigt bleiben die „Erhaltenen Anzahlungen“, welche unter den Verbindlichkeiten dargestellt werden und erst bei Fertigstellung der Anlagen als Sonderposten aktiviert werden können. Sobald die Bau- und Gewerbegebiete endausgebaut sind steigt diese Quote an. Für 2019 läge die Kennzahl dann bei 63,76%.

Liquidität 2. Grades

Liquidität 2. Grades	2013	2014	2015	2016	2017	2018	2019
	16,36%	33,32%	27,07%	79,14%	80,83%	53,96%	178,88%

Durch die weitgehende Ablösung der Krediverbindlichkeiten im Jahr 2019 ist die Liquidität 2. Grades sprunghaft auf 178,88% gestiegen. Die kurzfristigen Verbindlichkeiten könnten vollständig durch die vorhandenen liquiden Mittel gedeckt werden.

Drittfinanzierungsquote (DFQ)

Drittfinanzierungsquote	2016	2017	2018	2019	2020	2021	2022
	48,42%	47,72%	48,59%	52,96%	47,86%	48,46%	49,16%

Die Drittfinanzierungsquote zeigt die Abhängigkeit der Gemeinde Nordkirchen von Zuschüssen Dritter. Im Jahr 2019 wurden 52,96 % der Abschreibungen durch die Auflösung von Sonderposten gedeckt.


Infrastrukturquote (ISQ)

Infrastrukturquote	2013	2014	2015	2016	2017	2018	2019
	52,90%	55,47%	55,19%	53,01%	53,34%	52,13%	30,20%

Die Infrastrukturquote konnte in den vergangenen Jahren durch nachhaltige Investitionen in das Infrastrukturvermögen stabil gehalten werden. Durch die Übertragung der Abwasserbeseitigungspflicht und den damit verbundenen Verkauf des Infrastrukturvermögens bei gleichzeitigem Anstieg der Bilanzsumme sinkt die Infrastrukturquote sprunghaft um fast 22 Prozentpunkte. Durch die Infrastruktur-Anlagen, die sich noch in der Bilanzposition „Anlagen im Bau“ befinden würde die Quote nach deren Fertigstellung zumindest wieder auf 31,39% ansteigen.

Nordkirchen, 28. Juli 2020

Bestätigt gem. § 95 Abs. 5 GO NRW



Dietmar Bergmann
Bürgermeister

Nordkirchen, 28. Juli 2020

Aufgestellt gem. § 95 Abs. 5 GO NRW



Bernd Tönning
Kämmerer

I. Kennzahlen

Kennzahlen für den Lagebericht										
Kennzahl	Formel	2015	2016	2017	2018	2019	2020	2021	2022	
Aufwandsdeckungsgrad	Ordentliche Erträge x 100 / Ordentliche Aufwendungen	102,59%	116,18%	101,66%	109,18%	110,20%	102,20%	109,76%	111,02%	
Eigenkapitalquote	Eigenkapital x 100 / Bilanzsumme	25,62%	28,13%	27,80%	29,27%	38,29%		nicht ermittelbar		
Eigenkapitalquote 2	(Eigenkapital + SoPo Zuwendungen/Beiträge) x 100 / Bilanzsumme	58,87%	60,89%	59,43%	60,66%	59,41%		nicht ermittelbar		
Fehlbetragsquote	Negatives Jahresergebnis x (-100) / (Ausgleichsrücklage + Allg. Rücklage)	0,31%	nicht ermittelbar	0,23%	nicht ermittelbar	nicht ermittelbar	-0,87%	-5,87%	-6,02%	
Infrastrukturquote	Infrastrukturvermögen x 100 / Bilanzsumme	55,19%	53,01%	53,34%	52,13%	30,20%		nicht ermittelbar		
Abschreibungsintensität	Bilanzelle Abschreibungen auf Sachanlagevermögen x 100 / ordentliche Aufwendungen	14,46%	13,91%	13,95%	13,03%	8,51%	8,54%	8,91%	8,78%	
Drittfinanzierungsquote	Erträge aus der Auflösung von Sonderposten x 100 / Bilanzelle Abschreibungen auf Anlagevermögen	48,62%	48,42%	47,72%	48,59%	52,96%	47,86%	48,46%	49,16%	
Investitionsquote (InQ)	Bruttoinvestitionen x 100 / Abgänge des AV+ Abschreibungen AV	96,61%	143,31%	107,16%	83,43%	69,90%		nicht ermittelbar		
Anlagendeckungsgrad 2	Eigenkapital + SoPo Zuwendungen/Beiträge + langfr. Fremdkapital x 100 / Anlagevermögen	82,76%	84,55%	82,41%	88,22%	77,38%		nicht ermittelbar		
Dynamischer Verschuldungsgrad	Effektivverschuldung / Saldo aus laufender Verwaltungstätigkeit (FP/FR)	11,7	6,33	16,02	16,98	31,49		nicht ermittelbar		
Liquidität 2, Grades	(Liquide Mittel + Kurzfristige Forderungen) x 100 / Kurzfristige Verbindlichkeiten	27,07%	79,14%	80,83%	53,96%	178,87%		nicht ermittelbar		
kurzfristige Verbindlichkeitsquote	Kurzfristige Verbindlichkeiten x 100 / Bilanzsumme	9,40%	4,12%	4,79%	9,17%	0,00%		nicht ermittelbar		
Zinslastquote	Finanzaufwendungen x 100 / Ordentliche Aufwendungen	2,97%	2,52%	1,96%	1,62%	3,91%	1,11%	0,00%	0,00%	
Netto Steuerquote	(Steuererträge - GewSt-Umlage-Finanzierungsbeiträge) x 100 / (Ordentliche Erträge - GewSt-Umlage - Finanzierungsbet.Fonds Dt. Einheit)	47,60%	50,30%	52,20%	53,02%	52,97%	48,73%	49,25%	50,92%	
Zuwendungsquote	Erträge aus Zuwendungen x 100 / Ordentliche Erträge	17,53%	20,70%	17,22%	18,24%	17,87%	22,78%	18,44%	18,01%	
Personalintensität 1	Personalaufwendungen x 100 / Ordentliche Aufwendungen	15,81%	15,90%	16,24%	16,74%	16,47%	16,19%	16,89%	16,97%	
Sach- und Dienstleistungsintensität	Aufwendungen für Sach- und Dienstleistungen x 100 / Ordentliche Aufwendungen	19,45%	19,92%	20,09%	19,80%	26,67%	29,00%	26,12%	26,31%	
Transferaufwandsquote	Transferaufwendungen x 100 / Ordentliche Aufwendungen	38,07%	40,84%	39,48%	39,41%	37,75%	35,69%	37,95%	38,14%	
Eigenfinanzierungsquote	Ordentliche Erträge x 100 / Ordentliche Aufwendungen	102,59%	116,18%	101,66%	109,18%	110,20%	102,20%	109,76%	111,02%	
Steuerfinanzierungsquote	Steuererträge x 100 / Ordentliche Aufwendungen	49,80%	60,21%	53,94%	59,06%	59,18%	50,61%	54,90%	57,35%	
Personallastquote	Personalaufwendungen x 100 / Ordentliche Erträge	15,41%	13,68%	15,97%	15,31%	14,94%	15,84%	15,39%	15,28%	
Sachlastquote	Aufwendungen für Sach- und Dienstleistungen x 100 / Ordentliche Erträge	18,95%	17,14%	19,76%	18,13%	24,20%	28,37%	23,79%	23,69%	
Abschreibungslastquote	Bilanzelle Abschreibungen auf Sachanlagevermögen x 100 / Ordentliche Erträge	14,09%	11,97%	13,72%	11,94%	7,72%	8,36%	8,12%	7,91%	
Transferlastquote	Transferaufwendungen x 100 / Ordentliche Erträge	37,10%	35,15%	38,84%	36,10%	34,26%	34,92%	34,56%	34,36%	
Zinsintensität	Finanzaufwendungen x 100 / Ordentliche Erträge	2,89%	2,17%	1,93%	1,49%	3,55%	1,09%	0,00%	0,00%	

5. Teilergebnisrechnungen

Teilfinanzrechnungen

Teilergebnisrechnung Produkt 010101 Politische Gremien

Gemeinde Nordkirchen

Nr.	Bezeichnung	Ergebnis 2018	Fortg. Ansatz 2019	davon EÜ aus dem Vorjahr	Ergebnis 2019	Vergl. Fortg. Ansatz-Ergebnis	EÜ in das Folgejahr
10	= Ordentliche Erträge	0,00	0,00	0,00	0,00	0,00	0,00
11	- Personalaufwendungen	-27.054,03	-28.000,00	0,00	-27.740,54	259,46	0,00
16	- Sonstige ordentliche Aufwendungen	-122.217,29	-120.820,00	0,00	-122.040,58	-1.220,58	0,00
541 212	Reisekosten	-96,00	-800,00	0,00	0,00	800,00	0,00
542 931	Aufwendungen Rat, Ausschüsse, Fraktionen etc.	-116.316,66	-114.200,00	0,00	-116.178,30	-1.978,30	0,00
544 101	Versicherungsbeiträge (ohne Gebäude)	-448,63	-460,00	0,00	-448,63	11,37	0,00
544 105	Beiträge zur Unfallversicherung	-700,00	-700,00	0,00	-757,65	-57,65	0,00
549 201	Fraktionszuwendungen	-4.656,00	-4.660,00	0,00	-4.656,00	4,00	0,00
17	= Ordentliche Aufwendungen	-149.271,32	-148.820,00	0,00	-149.781,12	-961,12	0,00
18	= Ordentliches Ergebnis (Z. 10+17)	-149.271,32	-148.820,00	0,00	-149.781,12	-961,12	0,00
21	= Finanzergebnis (Z. 19+20)	0,00	0,00	0,00	0,00	0,00	0,00
22	= Ergebnis der lfd. Verw.tätigkeit (Z. 18+21)	-149.271,32	-148.820,00	0,00	-149.781,12	-961,12	0,00
25	= Außerordentliches Ergebnis (Z. 23+24)	0,00	0,00	0,00	0,00	0,00	0,00
26	= Ergebnis - vor Berücksichtigung der intern. Leistungsbez. (Z. 22+25)	-149.271,32	-148.820,00	0,00	-149.781,12	-961,12	0,00
29	Ergebnis (Z.26,27,28)	-149.271,32	-148.820,00	0,00	-149.781,12	-961,12	0,00

Teilfinanzrechnung Produkt 010101 Politische Gremien

Gemeinde Nordkirchen

Nr.	Bezeichnung	Ergebnis 2018	Fortg. Ansatz 2019	davon EÜ aus dem Vorjahr	Ergebnis 2019	Vergl. Fortg. Ansatz-Ergebnis	EÜ in das Folgejahr
	Investitionstätigkeit						
	Einzahlungen						
06	Summe (invest. Einzahlungen)	0,00	0,00	0,00	0,00	0,00	0,00
	Auszahlungen						
13	Summe: (invest. Auszahlungen)	0,00	0,00	0,00	0,00	0,00	0,00
14	Saldo: der Investitionstätigkeit (Einzahlungen ./. Auszahlungen)	0,00	0,00	0,00	0,00	0,00	0,00

Teilergebnisrechnung Produkt 010102 Verwaltungsleitung

Gemeinde Nordkirchen

Nr.	Bezeichnung	Ergebnis 2018	Fortg. Ansatz 2019	davon EÜ aus dem Vorjahr	Ergebnis 2019	Vergl. Fortg. Ansatz-Ergebnis	EÜ in das Folgejahr
07	+ Sonstige ordentliche Erträge	120,00	0,00	0,00	0,00	0,00	0,00
458 201	Ertrag Auflösg. oder Herabsetzg. v. Rückst.	120,00	0,00	0,00	0,00	0,00	0,00
10	= Ordentliche Erträge	120,00	0,00	0,00	0,00	0,00	0,00
11	- Personalaufwendungen	-169.235,66	-166.530,00	0,00	-169.413,89	-2.883,89	0,00
13	- Aufw. für Sach- und Dienstleistungen	-2.320,44	-5.000,00	0,00	-2.541,32	2.458,68	0,00
529 101	Sonst. Aufwendungen für Dienstleistungen	-2.320,44	-5.000,00	0,00	-2.541,32	2.458,68	0,00
16	- Sonstige ordentliche Aufwendungen	-29.963,06	-32.300,00	0,00	-29.533,04	2.766,96	0,00
543 102	Fachliteratur, Zeitschriften, Bekanntmachungen	0,00	0,00	0,00	-2.087,50	-2.087,50	0,00
543 103	Prüfungs- u. Beratungsgebühren	-24.594,98	-20.000,00	0,00	-25.027,98	-5.027,98	0,00
543 104	Sachverständigen-, Gerichts- u. ähnl. Kosten	-3.092,74	-10.000,00	0,00	-292,00	9.708,00	0,00
549 101	Verfügungsmittel Bürgermeister	-2.275,34	-2.300,00	0,00	-2.125,56	174,44	0,00
17	= Ordentliche Aufwendungen	-201.519,16	-203.830,00	0,00	-201.488,25	2.341,75	0,00
18	= Ordentliches Ergebnis (Z. 10+17)	-201.399,16	-203.830,00	0,00	-201.488,25	2.341,75	0,00
21	= Finanzergebnis (Z. 19+20)	0,00	0,00	0,00	0,00	0,00	0,00
22	= Ergebnis der lfd. Verw.tätigkeit (Z. 18+21)	-201.399,16	-203.830,00	0,00	-201.488,25	2.341,75	0,00
25	= Außerordentliches Ergebnis (Z. 23+24)	0,00	0,00	0,00	0,00	0,00	0,00
26	= Ergebnis - vor Berücksichtigung der intern. Leistungsbez. (Z. 22+25)	-201.399,16	-203.830,00	0,00	-201.488,25	2.341,75	0,00
29	Ergebnis (Z.26,27,28)	-201.399,16	-203.830,00	0,00	-201.488,25	2.341,75	0,00

Teilfinanzrechnung Produkt 010102 Verwaltungsleitung

Gemeinde Nordkirchen

Nr.	Bezeichnung	Ergebnis 2018	Fortg. Ansatz 2019	davon EÜ aus dem Vorjahr	Ergebnis 2019	Vergl. Fortg. Ansatz-Ergebnis	EÜ in das Folgejahr
	Investitionstätigkeit						
	Einzahlungen						
06	Summe (invest. Einzahlungen)	0,00	0,00	0,00	0,00	0,00	0,00
	Auszahlungen						
13	Summe: (invest. Auszahlungen)	0,00	0,00	0,00	0,00	0,00	0,00
14	Saldo: der Investitionstätigkeit (Einzahlungen ./. Auszahlungen)	0,00	0,00	0,00	0,00	0,00	0,00

Teilergebnisrechnung Produkt 010201 Gleichstellung von Mann und Frau

Gemeinde Nordkirchen

Nr.	Bezeichnung	Ergebnis 2018	Fortg. Ansatz 2019	davon EÜ aus dem Vorjahr	Ergebnis 2019	Vergl. Fortg. Ansatz-Ergebnis	EÜ in das Folgejahr
05	+ Privatrechtliche Leistungsentgelte	660,00	2.000,00	0,00	1.835,73	-164,27	0,00
446 113	Eintrittsgelder kulturelle Veranstaltungen	660,00	2.000,00	0,00	1.835,73	-164,27	0,00
06	+ Kostenerstattungen und Kostenumlagen	0,00	0,00	0,00	28,00	28,00	0,00
448 812	Kostenerstattung Sachkosten	0,00	0,00	0,00	28,00	28,00	0,00
10	= Ordentliche Erträge	660,00	2.000,00	0,00	1.863,73	-136,27	0,00
11	- Personalaufwendungen	-7.804,68	-8.160,00	0,00	-8.065,19	94,81	0,00
15	- Transferaufwendungen	-101,41	-500,00	0,00	0,00	500,00	0,00
531 811	Zuschüsse kulturelle Veranstaltungen	-101,41	-500,00	0,00	0,00	500,00	0,00
16	- Sonstige ordentliche Aufwendungen	-706,12	-2.000,00	0,00	-1.935,65	64,35	0,00
541 105	Gleichstellungsbeauftragte	-706,12	-2.000,00	0,00	-1.935,65	64,35	0,00
17	= Ordentliche Aufwendungen	-8.612,21	-10.660,00	0,00	-10.000,84	659,16	0,00
18	= Ordentliches Ergebnis (Z. 10+17)	-7.952,21	-8.660,00	0,00	-8.137,11	522,89	0,00
21	= Finanzergebnis (Z. 19+20)	0,00	0,00	0,00	0,00	0,00	0,00
22	= Ergebnis der lfd. Verw.tätigkeit (Z. 18+21)	-7.952,21	-8.660,00	0,00	-8.137,11	522,89	0,00
25	= Außerordentliches Ergebnis (Z. 23+24)	0,00	0,00	0,00	0,00	0,00	0,00
26	= Ergebnis - vor Berücksichtigung der intern. Leistungsbez. (Z. 22+25)	-7.952,21	-8.660,00	0,00	-8.137,11	522,89	0,00
29	Ergebnis (Z.26,27,28)	-7.952,21	-8.660,00	0,00	-8.137,11	522,89	0,00

Teilfinanzrechnung Produkt 010201 Gleichstellung von Mann und Frau

Gemeinde Nordkirchen

Nr.	Bezeichnung	Ergebnis 2018	Fortg. Ansatz 2019	davon EÜ aus dem Vorjahr	Ergebnis 2019	Vergl. Fortg. Ansatz-Ergebnis	EÜ in das Folgejahr
	Investitionstätigkeit						
	Einzahlungen						
06	Summe (invest. Einzahlungen)	0,00	0,00	0,00	0,00	0,00	0,00
	Auszahlungen						
13	Summe: (invest. Auszahlungen)	0,00	0,00	0,00	0,00	0,00	0,00
14	Saldo: der Investitionstätigkeit (Einzahlungen ./. Auszahlungen)	0,00	0,00	0,00	0,00	0,00	0,00

Teilergebnisrechnung Produkt 010301 Personalrat

Gemeinde Nordkirchen

Nr.	Bezeichnung	Ergebnis 2018	Fortg. Ansatz 2019	davon EÜ aus dem Vorjahr	Ergebnis 2019	Vergl. Fortg. Ansatz-Ergebnis	EÜ in das Folgejahr
10	= Ordentliche Erträge	0,00	0,00	0,00	0,00	0,00	0,00
11	- Personalaufwendungen	-1.025,00	-1.150,00	0,00	-1.219,88	-69,88	0,00
16	- Sonstige ordentliche Aufwendungen	-1.100,00	-1.100,00	0,00	-1.100,00	0,00	0,00
541 103	Aufwendungen für Personalrat	-100,00	-100,00	0,00	-100,00	0,00	0,00
549 902	Förderung der Betriebsgemeinschaft	-1.000,00	-1.000,00	0,00	-1.000,00	0,00	0,00
17	= Ordentliche Aufwendungen	-2.125,00	-2.250,00	0,00	-2.319,88	-69,88	0,00
18	= Ordentliches Ergebnis (Z. 10+17)	-2.125,00	-2.250,00	0,00	-2.319,88	-69,88	0,00
21	= Finanzergebnis (Z. 19+20)	0,00	0,00	0,00	0,00	0,00	0,00
22	= Ergebnis der lfd. Verw.tätigkeit (Z. 18+21)	-2.125,00	-2.250,00	0,00	-2.319,88	-69,88	0,00
25	= Außerordentliches Ergebnis (Z. 23+24)	0,00	0,00	0,00	0,00	0,00	0,00
26	= Ergebnis - vor Berücksichtigung der intern. Leistungsbez. (Z. 22+25)	-2.125,00	-2.250,00	0,00	-2.319,88	-69,88	0,00
29	Ergebnis (Z.26,27,28)	-2.125,00	-2.250,00	0,00	-2.319,88	-69,88	0,00

Teilfinanzrechnung Produkt 010301 Personalrat

Gemeinde Nordkirchen

Nr.	Bezeichnung	Ergebnis 2018	Fortg. Ansatz 2019	davon EÜ aus dem Vorjahr	Ergebnis 2019	Vergl. Fortg. Ansatz-Ergebnis	EÜ in das Folgejahr
	Investitionstätigkeit						
	Einzahlungen						
06	Summe (invest. Einzahlungen)	0,00	0,00	0,00	0,00	0,00	0,00
	Auszahlungen						
13	Summe: (invest. Auszahlungen)	0,00	0,00	0,00	0,00	0,00	0,00
14	Saldo: der Investitionstätigkeit (Einzahlungen ./. Auszahlungen)	0,00	0,00	0,00	0,00	0,00	0,00

Teilergebnisrechnung Produkt 010401 Zentrale Dienste

Gemeinde Nordkirchen

Nr.	Bezeichnung	Ergebnis 2018	Fortg. Ansatz 2019	davon EÜ aus dem Vorjahr	Ergebnis 2019	Vergl. Fortg. Ansatz-Ergebnis	EÜ in das Folgejahr
02	+ Zuwendungen und allgemeine Umlagen	4.524,70	4.300,00	0,00	5.101,36	801,36	0,00
416 101	Ertr.a.d. Aufl.v. SoPo. a. Zuweisg v. Land	2.444,40	2.440,00	0,00	2.444,40	4,40	0,00
416 401	Ertr.a.d. Aufl.v. SoPo. a. Zuweisg v.sonst.öff.Ber	2.080,30	1.860,00	0,00	2.656,96	796,96	0,00
05	+ Privatrechtliche Leistungsentgelte	9.510,46	6.760,00	0,00	8.127,34	1.367,34	0,00
441 104	Nutzungsentgelte (privat)	3.634,75	2.250,00	0,00	2.531,70	281,70	0,00
442 104	Erträge aus Verkäufen (privat)	3.114,91	2.150,00	0,00	2.647,81	497,81	0,00
446 116	Erstattung von natürlichen Personen	2.760,80	2.360,00	0,00	2.947,83	587,83	0,00
06	+ Kostenerstattungen und Kostenumlagen	1.568,31	0,00	0,00	375,98	375,98	0,00
448 701	Erstattg. v. priv. Untern./Vereine	500,00	0,00	0,00	0,00	0,00	0,00
448 812	Kostenerstattung Sachkosten	1.068,31	0,00	0,00	375,98	375,98	0,00
07	+ Sonstige ordentliche Erträge	74.046,90	1.120,00	0,00	1.557,07	437,07	0,00
456 501	Erträge aus Schadensersatzleistungen	72.769,50	0,00	0,00	437,07	437,07	0,00
456 502	Weitere sonstige ordentliche Erträge	1.130,40	1.120,00	0,00	1.120,00	0,00	0,00
459 102	Periodenfremde Erträge	147,00	0,00	0,00	0,00	0,00	0,00
10	= Ordentliche Erträge	89.650,37	12.180,00	0,00	15.161,75	2.981,75	0,00
11	- Personalaufwendungen	-109.604,46	-100.670,00	0,00	-115.163,57	-14.493,57	0,00
13	- Aufw. für Sach- und Dienstleistungen	-23.402,24	-30.350,00	0,00	-23.423,80	6.926,20	0,00
521 130	Unterhaltung Außenanlagen bei Gebäuden	-2.086,60	-2.200,00	0,00	-2.086,60	113,40	0,00
525 101	Unterhaltung von PKW/LKW (Kraftstoff)	-3.291,39	-3.000,00	0,00	-3.065,40	-65,40	0,00
525 102	Instandsetzung von Pkw / Lkw (Inspektionen)	-1.673,86	-1.400,00	0,00	-2.219,41	-819,41	0,00
525 503	Unterhg./Inst. Betr.und Gesch.Ausstattung	-5.606,85	-6.500,00	0,00	-5.320,75	1.179,25	0,00
525 602	Geringwertige Wirtschaftsgüter (GWG)	-1.489,82	-5.000,00	0,00	-2.664,05	2.335,95	0,00
527 905	fremde EDV-Dienstleistg.	-195,99	-250,00	0,00	-213,48	36,52	0,00
527 952	Empfänge, Bewirtungen, Repräsentationen	-9.057,73	-12.000,00	0,00	-7.854,11	4.145,89	0,00

Teilergebnisrechnung Produkt 010401 Zentrale Dienste

Gemeinde Nordkirchen

Nr.	Bezeichnung	Ergebnis 2018	Fortg. Ansatz 2019	davon EÜ aus dem Vorjahr	Ergebnis 2019	Vergl. Fortg. Ansatz-Ergebnis	EÜ in das Folgejahr
14	- Bilanzielle Abschreibungen	-14.794,02	-14.510,00	0,00	-15.072,20	-562,20	0,00
16	- Sonstige ordentliche Aufwendungen	-164.146,91	-152.760,00	0,00	-134.527,19	18.232,81	0,00
541 204	Arbeitsmedizin, Sicherheitstechnik, Schutzimpf.	0,00	-2.500,00	0,00	0,00	2.500,00	0,00
542 204	Aufwendungen EDV-Anlage	0,00	0,00	0,00	-378,42	-378,42	0,00
542 301	lfd. Leistungen aus Leasingverträgen	-2.356,20	-6.360,00	0,00	-5.831,26	528,74	0,00
543 101	Bürobedarf	-17.754,00	-23.200,00	0,00	-19.864,45	3.335,55	0,00
543 102	Fachliteratur, Zeitschriften, Bekanntmachungen	-11.837,31	-13.070,00	0,00	-11.384,79	1.685,21	0,00
543 108	Postgebühren	-21.558,65	-26.200,00	0,00	-24.399,33	1.800,67	0,00
543 109	Fernmeldegebühren	-11.159,45	-12.230,00	0,00	-8.731,04	3.498,96	0,00
543 110	Rundfunkgebühren	-559,92	-560,00	0,00	-559,92	0,08	0,00
543 118	Aufwand Werbung u. Ausschreibung	-1.698,55	-350,00	0,00	-434,00	-84,00	0,00
543 122	Beitrag Vereine und Verbände	-8.929,70	-9.100,00	0,00	-9.479,77	-379,77	0,00
544 101	Versicherungsbeiträge (ohne Gebäude)	-29.198,10	-30.040,00	0,00	-30.168,69	-128,69	0,00
544 102	Kfz-Versicherungsbeiträge	-1.601,44	-1.700,00	0,00	-1.601,44	98,56	0,00
544 103	Kfz-Steuer	-264,00	-450,00	0,00	-264,00	186,00	0,00
544 104	Schadensfälle	-36.961,38	-5.000,00	0,00	0,00	5.000,00	0,00
544 105	Beiträge zur Unfallversicherung	-20.215,51	-22.000,00	0,00	-21.396,98	603,02	0,00
547 906	Anlagenabgang bewegl. Sachen (Verlust)	-3,00	0,00	0,00	0,00	0,00	0,00
549 992	Periodenfremde Aufwendungen	-49,70	0,00	0,00	-33,10	-33,10	0,00
17	= Ordentliche Aufwendungen	-311.947,63	-298.290,00	0,00	-288.186,76	10.103,24	0,00
18	= Ordentliches Ergebnis (Z. 10+17)	-222.297,26	-286.110,00	0,00	-273.025,01	13.084,99	0,00
21	= Finanzergebnis (Z. 19+20)	0,00	0,00	0,00	0,00	0,00	0,00
22	= Ergebnis der lfd. Verw.tätigkeit (Z. 18+21)	-222.297,26	-286.110,00	0,00	-273.025,01	13.084,99	0,00
25	= Außerordentliches Ergebnis (Z. 23+24)	0,00	0,00	0,00	0,00	0,00	0,00

Teilergebnisrechnung Produkt 010401 Zentrale Dienste

Gemeinde Nordkirchen

Nr.	Bezeichnung	Ergebnis 2018	Fortg. Ansatz 2019	davon EÜ aus dem Vorjahr	Ergebnis 2019	Vergl. Fortg. Ansatz-Ergebnis	EÜ in das Folgejahr
26	= Ergebnis - vor Berücksichtigung der intern. Leistungsbez. (Z. 22+25)	-222.297,26	-286.110,00	0,00	-273.025,01	13.084,99	0,00
28	- Aufwendungen aus internen Leistungsbeziehungen	-36.677,96	-41.100,00	0,00	-15.777,97	25.322,03	0,00
581 101	Aufw. iLv Bauhof	-36.677,96	-41.100,00	0,00	-15.777,97	25.322,03	0,00
29	Ergebnis (Z.26,27,28)	-258.975,22	-327.210,00	0,00	-288.802,98	38.407,02	0,00

Teilfinanzrechnung Produkt 010401 Zentrale Dienste

Gemeinde Nordkirchen

Nr.	Bezeichnung	Ergebnis 2018	Fortg. Ansatz 2019	davon EÜ aus dem Vorjahr	Ergebnis 2019	Vergl. Fortg. Ansatz-Ergebnis	EÜ in das Folgejahr
	Investitionstätigkeit						
	Einzahlungen						
06	Summe (invest. Einzahlungen)	0,00	0,00	0,00	0,00	0,00	0,00
	Auszahlungen						
13	Summe: (invest. Auszahlungen)	-9.320,25	-12.000,00	0,00	-4.773,14	7.226,86	0,00
14	Saldo: der Investitionstätigkeit (Einzahlungen ./. Auszahlungen)	-9.320,25	-12.000,00	0,00	-4.773,14	7.226,86	0,00

Investitionen Produkt 010401 Zentrale Dienste

Gemeinde Nordkirchen

	Jahres- ergebnis 2018	Fortg. Ansatz mit HH- Resten 2019	davon EÜ aus dem Vorjahr	Jahres- ergebnis 2019	Vergl. Fortg. Ansatz- Ergebnis 2019	EÜ in das Folgejah r	
1. oberhalb der Wertgrenze							
INV1600001 BGA Verwaltungsgebäude	-9.320,25	-12.000,00	0,00	-4.773,14	-7.226,86	-2.200,00	
260000 - Auszahlungen für den Erwerb von beweglichem Anlagevermögen	-9.320,25	-12.000,00	0,00	-4.773,14	-7.226,86	-2.200,00	
Summe	-9.320,25	-12.000,00	0,00	-4.773,14	-7.226,86	-2.200,00	

Teilergebnisrechnung Produkt 010501 Öffentlichkeitsarbeit

Gemeinde Nordkirchen

Nr.	Bezeichnung	Ergebnis 2018	Fortg. Ansatz 2019	davon EÜ aus dem Vorjahr	Ergebnis 2019	Vergl. Fortg. Ansatz-Ergebnis	EÜ in das Folgejahr
02	+ Zuwendungen und allgemeine Umlagen	2.000,00	0,00	0,00	2.000,00	2.000,00	0,00
414 801	Spenden / Zusch. v. übr. Bereichen lfd. Zwecke	2.000,00	0,00	0,00	2.000,00	2.000,00	0,00
05	+ Privatrechtliche Leistungsentgelte	1.400,00	1.400,00	0,00	1.200,00	-200,00	0,00
441 104	Nutzungsentgelte (privat)	1.400,00	1.400,00	0,00	1.200,00	-200,00	0,00
10	= Ordentliche Erträge	3.400,00	1.400,00	0,00	3.200,00	1.800,00	0,00
11	- Personalaufwendungen	-52.674,86	-53.980,00	0,00	-49.372,32	4.607,68	0,00
13	- Aufw. für Sach- und Dienstleistungen	-1.927,80	-2.100,00	0,00	-2.015,06	84,94	0,00
527 905	fremde EDV-Dienstleistg.	-1.927,80	-2.100,00	0,00	-2.015,06	84,94	0,00
14	- Bilanzielle Abschreibungen	-2.032,74	-2.070,00	0,00	-2.032,74	37,26	0,00
16	- Sonstige ordentliche Aufwendungen	-9.178,36	-7.600,00	0,00	-8.016,81	-416,81	0,00
543 113	Öffentlichkeitsarbeit	-4.805,54	-2.500,00	0,00	-4.457,92	-1.957,92	0,00
543 118	Aufwand Werbung u. Ausschreibung	-510,99	0,00	0,00	0,00	0,00	0,00
543 128	Ehrungen, Jubiläen, Nachrufe, Kranzsp.f.Bürger	-3.482,04	-4.700,00	0,00	-3.163,99	1.536,01	0,00
544 101	Versicherungsbeiträge (ohne Gebäude)	-379,79	-400,00	0,00	-392,26	7,74	0,00
549 992	Periodenfremde Aufwendungen	0,00	0,00	0,00	-2,64	-2,64	0,00
17	= Ordentliche Aufwendungen	-65.813,76	-65.750,00	0,00	-61.436,93	4.313,07	0,00
18	= Ordentliches Ergebnis (Z. 10+17)	-62.413,76	-64.350,00	0,00	-58.236,93	6.113,07	0,00
21	= Finanzergebnis (Z. 19+20)	0,00	0,00	0,00	0,00	0,00	0,00
22	= Ergebnis der lfd. Verw.tätigkeit (Z. 18+21)	-62.413,76	-64.350,00	0,00	-58.236,93	6.113,07	0,00
25	= Außerordentliches Ergebnis (Z. 23+24)	0,00	0,00	0,00	0,00	0,00	0,00
26	= Ergebnis - vor Berücksichtigung der intern. Leistungsbez. (Z. 22+25)	-62.413,76	-64.350,00	0,00	-58.236,93	6.113,07	0,00
29	Ergebnis (Z.26,27,28)	-62.413,76	-64.350,00	0,00	-58.236,93	6.113,07	0,00

Teilergebnisrechnung Produkt 010501 Öffentlichkeitsarbeit

Gemeinde Nordkirchen

Nr.	Bezeichnung	Ergebnis 2018	Fortg. Ansatz 2019	davon EÜ aus dem Vorjahr	Ergebnis 2019	Vergl. Fortg. Ansatz-Ergebnis	EÜ in das Folgejahr
-----	-------------	---------------	--------------------	--------------------------	---------------	-------------------------------	---------------------

Teilfinanzrechnung Produkt 010501 Öffentlichkeitsarbeit

Gemeinde Nordkirchen

Nr.	Bezeichnung	Ergebnis 2018	Fortg. Ansatz 2019	davon EÜ aus dem Vorjahr	Ergebnis 2019	Vergl. Fortg. Ansatz-Ergebnis	EÜ in das Folgejahr
	Investitionstätigkeit						
	Einzahlungen						
06	Summe (invest. Einzahlungen)	0,00	0,00	0,00	0,00	0,00	0,00
	Auszahlungen						
13	Summe: (invest. Auszahlungen)	0,00	0,00	0,00	0,00	0,00	0,00
14	Saldo: der Investitionstätigkeit (Einzahlungen / Auszahlungen)	0,00	0,00	0,00	0,00	0,00	0,00

Teilergebnisrechnung Produkt 010601 Personalmanagement

Gemeinde Nordkirchen

Nr.	Bezeichnung	Ergebnis 2018	Fortg. Ansatz 2019	davon EÜ aus dem Vorjahr	Ergebnis 2019	Vergl. Fortg. Ansatz-Ergebnis	EÜ in das Folgejahr
05	+ Privatrechtliche Leistungsentgelte	360,00	0,00	0,00	240,00	240,00	0,00
446 116	Erstattung von natürlichen Personen	360,00	0,00	0,00	240,00	240,00	0,00
06	+ Kostenerstattungen und Kostenumlagen	24.320,75	9.000,00	0,00	27.732,00	18.732,00	0,00
448 701	Erstattg. v. priv. Untern./Vereine	4.500,00	0,00	0,00	0,00	0,00	0,00
448 813	Erstattung Personalkosten	19.820,75	9.000,00	0,00	27.732,00	18.732,00	0,00
10	= Ordentliche Erträge	24.680,75	9.000,00	0,00	27.972,00	18.972,00	0,00
11	- Personalaufwendungen	-217.926,61	-132.510,00	0,00	-254.483,04	-121.973,04	0,00
12	- Versorgungsaufwendungen	-360.801,34	-375.000,00	0,00	-324.171,71	50.828,29	0,00
13	- Aufw. für Sach- und Dienstleistungen	-13.517,51	-14.100,00	0,00	-14.396,07	-296,07	0,00
527 952	Empfänge, Bewirtungen, Repräsentationen	-732,51	-1.600,00	0,00	-734,85	865,15	0,00
529 101	Sonst. Aufwendungen für Dienstleistungen	-12.785,00	-12.500,00	0,00	-13.661,22	-1.161,22	0,00
16	- Sonstige ordentliche Aufwendungen	-52.165,56	-55.820,00	0,00	-47.086,63	8.733,37	0,00
541 101	Aufwand für Personaleinstellungen	-2.647,81	-3.000,00	0,00	-4.172,21	-1.172,21	0,00
541 102	Dienstjubiläen, Nachrufe, sonst. Sachl.MA	-1.380,26	-2.850,00	0,00	-838,32	2.011,68	0,00
541 204	Arbeitsmedizin, Sicherheitstechnik, Schutzimpf.	-2.019,21	-2.500,00	0,00	-2.502,95	-2,95	0,00
541 211	Aus- und Fortbildung	-22.018,03	-27.700,00	0,00	-17.520,90	10.179,10	0,00
541 212	Reisekosten	-11.738,77	-5.450,00	0,00	-10.199,99	-4.749,99	0,00
543 103	Prüfungs- u. Beratungsgebühren	-9.251,87	-12.000,00	0,00	-9.196,32	2.803,68	0,00
543 122	Beitrag Vereine und Verbände	-709,38	-620,00	0,00	-610,00	10,00	0,00
544 101	Versicherungsbeiträge (ohne Gebäude)	-1.638,63	-1.700,00	0,00	-1.577,94	122,06	0,00
549 992	Periodenfremde Aufwendungen	-761,60	0,00	0,00	-468,00	-468,00	0,00
17	= Ordentliche Aufwendungen	-644.411,02	-577.430,00	0,00	-640.137,45	-62.707,45	0,00
18	= Ordentliches Ergebnis (Z. 10+17)	-619.730,27	-568.430,00	0,00	-612.165,45	-43.735,45	0,00
21	= Finanzergebnis (Z. 19+20)	0,00	0,00	0,00	0,00	0,00	0,00

Teilergebnisrechnung Produkt 010601 Personalmanagement

Gemeinde Nordkirchen

Nr.	Bezeichnung	Ergebnis 2018	Fortg. Ansatz 2019	davon EÜ aus dem Vorjahr	Ergebnis 2019	Vergl. Fortg. Ansatz-Ergebnis	EÜ in das Folgejahr
22	= Ergebnis der lfd. Verw.tätigkeit (Z. 18+21)	-619.730,27	-568.430,00	0,00	-612.165,45	-43.735,45	0,00
25	= Außerordentliches Ergebnis (Z. 23+24)	0,00	0,00	0,00	0,00	0,00	0,00
26	= Ergebnis - vor Berücksichtigung der intern. Leistungsbez. (Z. 22+25)	-619.730,27	-568.430,00	0,00	-612.165,45	-43.735,45	0,00
29	Ergebnis (Z.26,27,28)	-619.730,27	-568.430,00	0,00	-612.165,45	-43.735,45	0,00

Teilfinanzrechnung Produkt 010601 Personalmanagement

Gemeinde Nordkirchen

Nr.	Bezeichnung	Ergebnis 2018	Fortg. Ansatz 2019	davon EÜ aus dem Vorjahr	Ergebnis 2019	Vergl. Fortg. Ansatz-Ergebnis	EÜ in das Folgejahr
	Investitionstätigkeit						
	Einzahlungen						
06	Summe (invest. Einzahlungen)	0,00	0,00	0,00	0,00	0,00	0,00
	Auszahlungen						
13	Summe: (invest. Auszahlungen)	0,00	0,00	0,00	0,00	0,00	0,00
14	Saldo: der Investitionstätigkeit (Einzahlungen / Auszahlungen)	0,00	0,00	0,00	0,00	0,00	0,00

Teilergebnisrechnung Produkt 010702 Finanzbuchhaltung, Steuern, Abgaben u. Entgelte

Gemeinde Nordkirchen

Nr.	Bezeichnung	Ergebnis 2018	Fortg. Ansatz 2019	davon EÜ aus dem Vorjahr	Ergebnis 2019	Vergl. Fortg. Ansatz-Ergebnis	EÜ in das Folgejahr
06	+ Kostenerstattungen und Kostenumlagen	235,52	200,00	0,00	296,90	96,90	0,00
448 809	Erstatt.v.Aufwand Rücklastschriften	235,52	200,00	0,00	296,90	96,90	0,00
07	+ Sonstige ordentliche Erträge	55.345,21	35.050,00	0,00	52.359,43	17.309,43	0,00
456 201	Säumnis-/Verspätungszuschläge	10.786,74	9.000,00	0,00	18.178,03	9.178,03	0,00
456 202	Mahngeb. öffentl.-rechtl./Erträge Vollstreckung	26.017,11	20.000,00	0,00	26.957,34	6.957,34	0,00
456 203	Mahngeb. privat-rechtl./Auslagenersatz	849,50	1.000,00	0,00	876,50	-123,50	0,00
456 205	Stundungs-, Aussetzungs- u. Verzugszinsen	6.773,36	5.000,00	0,00	5.764,80	764,80	0,00
456 502	Weitere sonstige ordentliche Erträge	18,00	50,00	0,00	36,00	-14,00	0,00
458 302	Sonstige nicht zahlungswirksame ordentliche Ertrag	0,00	0,00	0,00	0,19	0,19	0,00
459 101	Andere sonstige ordentliche Erträge	10.178,45	0,00	0,00	537,95	537,95	0,00
459 102	Periodenfremde Erträge	619,00	0,00	0,00	0,00	0,00	0,00
459 103	Erträge aus niedergeschlagenen Forderungen	103,05	0,00	0,00	8,62	8,62	0,00
10	= Ordentliche Erträge	55.580,73	35.250,00	0,00	52.656,33	17.406,33	0,00
11	- Personalaufwendungen	-326.480,01	-318.840,00	0,00	-348.769,51	-29.929,51	0,00
13	- Aufw. für Sach- und Dienstleistungen	-654,50	-1.000,00	0,00	-654,50	345,50	0,00
529 101	Sonst. Aufwendungen für Dienstleistungen	-654,50	-1.000,00	0,00	-654,50	345,50	0,00
16	- Sonstige ordentliche Aufwendungen	-18.788,56	-30.470,00	0,00	-8.543,32	21.926,68	0,00
543 103	Prüfungs- u. Beratungsgebühren	-535,50	-2.500,00	0,00	-1.032,45	1.467,55	0,00
543 104	Sachverständigen-, Gerichts- u. ähnl. Kosten	0,00	-100,00	0,00	0,00	100,00	0,00
543 105	Bankspesen/ Kosten des Geldverkehrs	-2.799,94	-2.500,00	0,00	-2.687,48	-187,48	0,00
543 106	Rückstellung Prüfungs- und Beratungsgebühren	0,00	0,00	0,00	-4.000,00	-4.000,00	0,00
543 122	Beitrag Vereine und Verbände	-68,00	-70,00	0,00	-68,00	2,00	0,00
543 124	Katastergebühren / Notargebühren etc.	0,00	-50,00	0,00	0,00	50,00	0,00
543 161	Aufw. Rücklastschriften	-279,97	-200,00	0,00	-315,17	-115,17	0,00

Teilergebnisrechnung Produkt 010702 Finanzbuchhaltung, Steuern, Abgaben u. Entgelte

Gemeinde Nordkirchen

Nr.	Bezeichnung	Ergebnis 2018	Fortg. Ansatz 2019	davon EÜ aus dem Vorjahr	Ergebnis 2019	Vergl. Fortg. Ansatz-Ergebnis	EÜ in das Folgejahr
547 303	Einstellung in Einzelwertberichtigung	-15.049,90	-25.000,00	0,00	-440,22	24.559,78	0,00
548 102	Mahnkosten, Vollstreckungskosten	-41,11	-50,00	0,00	0,00	50,00	0,00
549 901	weitere sonst.Aufwendungen aus lfd.Verw.tätigkeit	-14,14	0,00	0,00	0,00	0,00	0,00
17	= Ordentliche Aufwendungen	-345.923,07	-350.310,00	0,00	-357.967,33	-7.657,33	0,00
18	= Ordentliches Ergebnis (Z. 10+17)	-290.342,34	-315.060,00	0,00	-305.311,00	9.749,00	0,00
21	= Finanzergebnis (Z. 19+20)	0,00	0,00	0,00	0,00	0,00	0,00
22	= Ergebnis der lfd. Verw.tätigkeit (Z. 18+21)	-290.342,34	-315.060,00	0,00	-305.311,00	9.749,00	0,00
25	= Außerordentliches Ergebnis (Z. 23+24)	0,00	0,00	0,00	0,00	0,00	0,00
26	= Ergebnis - vor Berücksichtigung der intern. Leistungsbez. (Z. 22+25)	-290.342,34	-315.060,00	0,00	-305.311,00	9.749,00	0,00
29	Ergebnis (Z.26,27,28)	-290.342,34	-315.060,00	0,00	-305.311,00	9.749,00	0,00

Teilfinanzrechnung Produkt 010702 Finanzbuchhaltung, Steuern, Abgaben u. Entgelte

Gemeinde Nordkirchen

Nr.	Bezeichnung	Ergebnis 2018	Fortg. Ansatz 2019	davon EÜ aus dem Vorjahr	Ergebnis 2019	Vergl. Fortg. Ansatz-Ergebnis	EÜ in das Folgejahr
	Investitionstätigkeit						
	Einzahlungen						
06	Summe (invest. Einzahlungen)	0,00	0,00	0,00	0,00	0,00	0,00
	Auszahlungen						
13	Summe: (invest. Auszahlungen)	0,00	0,00	0,00	0,00	0,00	0,00
14	Saldo: der Investitionstätigkeit (Einzahlungen ./. Auszahlungen)	0,00	0,00	0,00	0,00	0,00	0,00

Teilergebnisrechnung Produkt 010801 Prüfung der Haushaltswirtschaft

Gemeinde Nordkirchen

Nr.	Bezeichnung	Ergebnis 2018	Fortg. Ansatz 2019	davon EÜ aus dem Vorjahr	Ergebnis 2019	Vergl. Fortg. Ansatz-Ergebnis	EÜ in das Folgejahr
07	+ Sonstige ordentliche Erträge	1.199,17	0,00	0,00	5.433,81	5.433,81	0,00
458 201	Ertrag Auflösg. oder Herabsetzg. v. Rückst.	1.199,17	0,00	0,00	5.433,81	5.433,81	0,00
10	= Ordentliche Erträge	1.199,17	0,00	0,00	5.433,81	5.433,81	0,00
11	- Personalaufwendungen	-3.657,59	-4.790,00	0,00	-4.335,24	454,76	0,00
16	- Sonstige ordentliche Aufwendungen	-44.557,07	-26.000,00	0,00	-24.000,00	2.000,00	0,00
543 103	Prüfungs- u. Beratungsgebühren	-6.189,47	0,00	0,00	0,00	0,00	0,00
543 106	Rückstellung Prüfungs- und Beratungsgebühren	-38.367,60	-26.000,00	0,00	-24.000,00	2.000,00	0,00
17	= Ordentliche Aufwendungen	-48.214,66	-30.790,00	0,00	-28.335,24	2.454,76	0,00
18	= Ordentliches Ergebnis (Z. 10+17)	-47.015,49	-30.790,00	0,00	-22.901,43	7.888,57	0,00
21	= Finanzergebnis (Z. 19+20)	0,00	0,00	0,00	0,00	0,00	0,00
22	= Ergebnis der lfd. Verw.tätigkeit (Z. 18+21)	-47.015,49	-30.790,00	0,00	-22.901,43	7.888,57	0,00
25	= Außerordentliches Ergebnis (Z. 23+24)	0,00	0,00	0,00	0,00	0,00	0,00
26	= Ergebnis - vor Berücksichtigung der intern. Leistungsbez. (Z. 22+25)	-47.015,49	-30.790,00	0,00	-22.901,43	7.888,57	0,00
29	Ergebnis (Z.26,27,28)	-47.015,49	-30.790,00	0,00	-22.901,43	7.888,57	0,00

Teilfinanzrechnung Produkt 010801 Prüfung der Haushaltswirtschaft

Gemeinde Nordkirchen

Nr.	Bezeichnung	Ergebnis 2018	Fortg. Ansatz 2019	davon EÜ aus dem Vorjahr	Ergebnis 2019	Vergl. Fortg. Ansatz-Ergebnis	EÜ in das Folgejahr
	Investitionstätigkeit						
	Einzahlungen						
06	Summe (invest. Einzahlungen)	0,00	0,00	0,00	0,00	0,00	0,00
	Auszahlungen						
13	Summe: (invest. Auszahlungen)	0,00	0,00	0,00	0,00	0,00	0,00
14	Saldo: der Investitionstätigkeit (Einzahlungen ./. Auszahlungen)	0,00	0,00	0,00	0,00	0,00	0,00

Teilergebnisrechnung Produkt 010901 Elektronische Datenverarbeitung

Gemeinde Nordkirchen

Nr.	Bezeichnung	Ergebnis 2018	Fortg. Ansatz 2019	davon EÜ aus dem Vorjahr	Ergebnis 2019	Vergl. Fortg. Ansatz-Ergebnis	EÜ in das Folgejahr
02	+ Zuwendungen und allgemeine Umlagen	1.752,10	1.260,00	0,00	3.560,00	2.300,00	0,00
416 401	Ertr.a.d. Aufl.v. SoPo. a. Zuweisg v.sonst.öff.Ber	1.752,10	1.260,00	0,00	3.560,00	2.300,00	0,00
06	+ Kostenerstattungen und Kostenumlagen	2.150,33	0,00	0,00	0,00	0,00	0,00
448 812	Kostenerstattung Sachkosten	2.150,33	0,00	0,00	0,00	0,00	0,00
07	+ Sonstige ordentliche Erträge	0,00	0,00	0,00	219,50	219,50	0,00
459 102	Periodenfremde Erträge	0,00	0,00	0,00	219,50	219,50	0,00
10	= Ordentliche Erträge	3.902,43	1.260,00	0,00	3.779,50	2.519,50	0,00
11	- Personalaufwendungen	-91.285,59	-97.880,00	0,00	-96.866,36	1.013,64	0,00
13	- Aufw. für Sach- und Dienstleistungen	-101.720,24	-139.600,00	0,00	-113.084,95	26.515,05	0,00
525 602	Geringwertige Wirtschaftsgüter (GWG)	-2.804,04	-4.600,00	0,00	-3.399,54	1.200,46	0,00
527 901	Wartung Hardware	-1.595,14	-1.800,00	0,00	-2.288,43	-488,43	0,00
527 902	Software	-8.917,35	-11.200,00	0,00	-12.265,19	-1.065,19	0,00
527 904	Leistungsentgelte citeq	-79.509,66	-113.500,00	0,00	-85.076,62	28.423,38	0,00
527 905	fremde EDV-Dienstleistg.	-8.894,05	-8.500,00	0,00	-10.055,17	-1.555,17	0,00
14	- Bilanzielle Abschreibungen	-14.410,07	-13.460,00	0,00	-16.325,55	-2.865,55	0,00
16	- Sonstige ordentliche Aufwendungen	-100,86	-20,00	0,00	-74,83	-54,83	0,00
542 204	Aufwendungen EDV-Anlage	-100,86	-20,00	0,00	-20,00	0,00	0,00
543 101	Bürobedarf	0,00	0,00	0,00	-53,83	-53,83	0,00
547 906	Anlagenabgang bewegl.Sachen (Verlust)	0,00	0,00	0,00	-1,00	-1,00	0,00
17	= Ordentliche Aufwendungen	-207.516,76	-250.960,00	0,00	-226.351,69	24.608,31	0,00
18	= Ordentliches Ergebnis (Z. 10+17)	-203.614,33	-249.700,00	0,00	-222.572,19	27.127,81	0,00
21	= Finanzergebnis (Z. 19+20)	0,00	0,00	0,00	0,00	0,00	0,00
22	= Ergebnis der lfd. Verw.tätigkeit (Z. 18+21)	-203.614,33	-249.700,00	0,00	-222.572,19	27.127,81	0,00

Teilergebnisrechnung Produkt 010901 Elektronische Datenverarbeitung

Gemeinde Nordkirchen

Nr.	Bezeichnung	Ergebnis 2018	Fortg. Ansatz 2019	davon EÜ aus dem Vorjahr	Ergebnis 2019	Vergl. Fortg. Ansatz-Ergebnis	EÜ in das Folgejahr
25	= Außerordentliches Ergebnis (Z. 23+24)	0,00	0,00	0,00	0,00	0,00	0,00
26	= Ergebnis - vor Berücksichtigung der intern. Leistungsbez. (Z. 22+25)	-203.614,33	-249.700,00	0,00	-222.572,19	27.127,81	0,00
29	Ergebnis (Z.26,27,28)	-203.614,33	-249.700,00	0,00	-222.572,19	27.127,81	0,00

Teilfinanzrechnung Produkt 010901 Elektronische Datenverarbeitung

Gemeinde Nordkirchen

Nr.	Bezeichnung	Ergebnis 2018	Fortg. Ansatz 2019	davon EÜ aus dem Vorjahr	Ergebnis 2019	Vergl. Fortg. Ansatz-Ergebnis	EÜ in das Folgejahr
	Investitionstätigkeit						
	Einzahlungen						
06	Summe (invest. Einzahlungen)	0,00	0,00	0,00	0,00	0,00	0,00
	Auszahlungen						
13	Summe: (invest. Auszahlungen)	-6.013,98	-92.600,00	0,00	-61.065,20	31.534,80	-28.900,00
14	Saldo: der Investitionstätigkeit (Einzahlungen ./. Auszahlungen)	-6.013,98	-92.600,00	0,00	-61.065,20	31.534,80	-28.900,00

Investitionen Produkt 010901 Elektronische Datenverarbeitung

Gemeinde Nordkirchen

	Jahresergebnis 2018	Fortg. Ansatz mit HH-Resten 2019	davon EÜ aus dem Vorjahr	Jahresergebnis 2019	Vergl. Fortg. Ansatz-Ergebnis 2019	EÜ in das Folgejahr
1. oberhalb der Wertgrenze						
INV1600006 EDV Verwaltungsgebäude	-5.895,00	-94.600,00	0,00	-61.065,20	-33.534,80	-28.900,00
260000 - Auszahlungen für den Erwerb von beweglichem Anlagevermögen	-5.895,00	-92.600,00	0,00	-61.065,20	-31.534,80	-28.900,00
290000 - Sonstige Investitionsauszahlungen	0,00	-2.000,00	0,00	0,00	-2.000,00	0,00
Summe	-5.895,00	-94.600,00	0,00	-61.065,20	-33.534,80	-28.900,00
2. unterhalb der Wertgrenze						
Summe	-118,98	0,00	0,00	0,00	0,00	0,00

Teilergebnisrechnung Produkt 110101 Strom, Gas, Wasser, Telekommunikation

Gemeinde Nordkirchen

Nr.	Bezeichnung	Ergebnis 2018	Fortg. Ansatz 2019	davon EÜ aus dem Vorjahr	Ergebnis 2019	Vergl. Fortg. Ansatz-Ergebnis	EÜ in das Folgejahr
02	+ Zuwendungen und allgemeine Umlagen	22.806,70	37.500,00	0,00	37.561,28	61,28	0,00
414 001	Zuweisg v. Bund lfd. Zwecke	0,00	37.500,00	0,00	37.561,28	61,28	0,00
414 101	Zuweisg v. Land lfd. Zwecke	22.806,70	0,00	0,00	0,00	0,00	0,00
07	+ Sonstige ordentliche Erträge	443.297,94	380.000,00	0,00	448.354,33	68.354,33	0,00
451 101	Konzessionsabgaben Stromlieferung	251.052,82	240.000,00	0,00	244.000,00	4.000,00	0,00
451 102	Konzessionsabgaben Gaslieferung	0,00	25.000,00	0,00	27.996,00	2.996,00	0,00
451 103	Konzessionsabgaben Wasserlieferung	122.025,79	115.000,00	0,00	121.850,66	6.850,66	0,00
459 102	Periodenfremde Erträge	70.219,33	0,00	0,00	54.507,67	54.507,67	0,00
10	= Ordentliche Erträge	466.104,64	417.500,00	0,00	485.915,61	68.415,61	0,00
11	- Personalaufwendungen	-987,83	-1.040,00	0,00	-1.015,85	24,15	0,00
15	- Transferaufwendungen	-29.958,55	0,00	0,00	0,00	0,00	0,00
531 701	Zusch. an priv. Untern. f.lfd. Zwecke	-29.958,55	0,00	0,00	0,00	0,00	0,00
16	- Sonstige ordentliche Aufwendungen	-46.346,08	-8.000,00	0,00	-1.957,55	6.042,45	0,00
543 103	Prüfungs- u. Beratungsgebühren	-37.561,28	0,00	0,00	-1.957,55	-1.957,55	0,00
543 125	Allg. Planungsaufwand	-8.784,80	-8.000,00	0,00	0,00	8.000,00	0,00
17	= Ordentliche Aufwendungen	-77.292,46	-9.040,00	0,00	-2.973,40	6.066,60	0,00
18	= Ordentliches Ergebnis (Z. 10+17)	388.812,18	408.460,00	0,00	482.942,21	74.482,21	0,00
21	= Finanzergebnis (Z. 19+20)	0,00	0,00	0,00	0,00	0,00	0,00
22	= Ergebnis der lfd. Verw.tätigkeit (Z. 18+21)	388.812,18	408.460,00	0,00	482.942,21	74.482,21	0,00
25	= Außerordentliches Ergebnis (Z. 23+24)	0,00	0,00	0,00	0,00	0,00	0,00
26	= Ergebnis - vor Berücksichtigung der intern. Leistungsbez. (Z. 22+25)	388.812,18	408.460,00	0,00	482.942,21	74.482,21	0,00
29	Ergebnis (Z.26,27,28)	388.812,18	408.460,00	0,00	482.942,21	74.482,21	0,00

Teilfinanzrechnung Produkt 110101 Strom, Gas, Wasser, Telekommunikation

Gemeinde Nordkirchen

Nr.	Bezeichnung	Ergebnis 2018	Fortg. Ansatz 2019	davon EÜ aus dem Vorjahr	Ergebnis 2019	Vergl. Fortg. Ansatz-Ergebnis	EÜ in das Folgejahr
	Investitionstätigkeit						
	Einzahlungen						
06	Summe (invest. Einzahlungen)	0,00	0,00	0,00	0,00	0,00	0,00
	Auszahlungen						
13	Summe: (invest. Auszahlungen)	0,00	0,00	0,00	0,00	0,00	0,00
14	Saldo: der Investitionstätigkeit (Einzahlungen ./. Auszahlungen)	0,00	0,00	0,00	0,00	0,00	0,00

Teilergebnisrechnung Produkt 110204 Klärschlambeseitigung

Gemeinde Nordkirchen

Nr.	Bezeichnung	Ergebnis 2018	Fortg. Ansatz 2019	davon EÜ aus dem Vorjahr	Ergebnis 2019	Vergl. Fortg. Ansatz-Ergebnis	EÜ in das Folgejahr
04	+ Öffentlich-rechtliche Leistungsentgelte	8.702,56	12.880,00	0,00	13.277,68	397,68	0,00
432 109	Kleineinleiterabgabe	0,00	1.000,00	0,00	1.072,52	72,52	0,00
432 114	Fäkalschlambeseitigungsgebühren	8.702,56	11.880,00	0,00	12.205,16	325,16	0,00
10	= Ordentliche Erträge	8.702,56	12.880,00	0,00	13.277,68	397,68	0,00
11	- Personalaufwendungen	-3.463,41	-3.520,00	0,00	-3.477,52	42,48	0,00
13	- Aufw. für Sach- und Dienstleistungen	-6.415,37	-9.360,00	0,00	-8.703,49	656,51	0,00
529 110	Klärschlamm Entsorgung (GebührenHH)	-3.448,13	-5.060,00	0,00	-4.706,57	353,43	0,00
529 113	Lippeverbandsbeitrag (GebührenHH)	-2.967,24	-3.300,00	0,00	-3.263,23	36,77	0,00
529 115	Abwasserabgabe für Kleineinleitung (GebührenHH)	0,00	-1.000,00	0,00	-733,69	266,31	0,00
17	= Ordentliche Aufwendungen	-9.878,78	-12.880,00	0,00	-12.181,01	698,99	0,00
18	= Ordentliches Ergebnis (Z. 10+17)	-1.176,22	0,00	0,00	1.096,67	1.096,67	0,00
21	= Finanzergebnis (Z. 19+20)	0,00	0,00	0,00	0,00	0,00	0,00
22	= Ergebnis der lfd. Verw.tätigkeit (Z. 18+21)	-1.176,22	0,00	0,00	1.096,67	1.096,67	0,00
25	= Außerordentliches Ergebnis (Z. 23+24)	0,00	0,00	0,00	0,00	0,00	0,00
26	= Ergebnis - vor Berücksichtigung der intern. Leistungsbez. (Z. 22+25)	-1.176,22	0,00	0,00	1.096,67	1.096,67	0,00
28	- Aufwendungen aus internen Leistungsbeziehungen	-244,19	0,00	0,00	0,00	0,00	0,00
581 101	Aufw. iLv Bauhof	-244,19	0,00	0,00	0,00	0,00	0,00
29	Ergebnis (Z.26,27,28)	-1.420,41	0,00	0,00	1.096,67	1.096,67	0,00

Teilfinanzrechnung Produkt 110204 Klärschlammabeseitigung

Gemeinde Nordkirchen

Nr.	Bezeichnung	Ergebnis 2018	Fortg. Ansatz 2019	davon EÜ aus dem Vorjahr	Ergebnis 2019	Vergl. Fortg. Ansatz-Ergebnis	EÜ in das Folgejahr
	Investitionstätigkeit						
	Einzahlungen						
06	Summe (invest. Einzahlungen)	0,00	0,00	0,00	0,00	0,00	0,00
	Auszahlungen						
13	Summe: (invest. Auszahlungen)	0,00	0,00	0,00	0,00	0,00	0,00
14	Saldo: der Investitionstätigkeit (Einzahlungen ./. Auszahlungen)	0,00	0,00	0,00	0,00	0,00	0,00

Teilergebnisrechnung Produkt 130102 Wasser- und Bodenverbände

Gemeinde Nordkirchen

Nr.	Bezeichnung	Ergebnis 2018	Fortg. Ansatz 2019	davon EÜ aus dem Vorjahr	Ergebnis 2019	Vergl. Fortg. Ansatz-Ergebnis	EÜ in das Folgejahr
04	+ Öffentlich-rechtliche Leistungsentgelte	64.341,71	67.080,00	0,00	60.957,83	-6.122,17	0,00
432 107	Wasserverbandsgebühren	64.341,71	67.080,00	0,00	60.957,83	-6.122,17	0,00
10	= Ordentliche Erträge	64.341,71	67.080,00	0,00	60.957,83	-6.122,17	0,00
11	- Personalaufwendungen	-717,40	-710,00	0,00	-748,28	-38,28	0,00
16	- Sonstige ordentliche Aufwendungen	-69.018,28	-69.000,00	0,00	-70.533,81	-1.533,81	0,00
545 601	Aufwand Wasser- und Bodenverbände	-68.952,61	-69.000,00	0,00	-70.533,81	-1.533,81	0,00
547 303	Einstellung in Einzelwertberichtigung	-65,67	0,00	0,00	0,00	0,00	0,00
17	= Ordentliche Aufwendungen	-69.735,68	-69.710,00	0,00	-71.282,09	-1.572,09	0,00
18	= Ordentliches Ergebnis (Z. 10+17)	-5.393,97	-2.630,00	0,00	-10.324,26	-7.694,26	0,00
21	= Finanzergebnis (Z. 19+20)	0,00	0,00	0,00	0,00	0,00	0,00
22	= Ergebnis der lfd. Verw.tätigkeit (Z. 18+21)	-5.393,97	-2.630,00	0,00	-10.324,26	-7.694,26	0,00
25	= Außerordentliches Ergebnis (Z. 23+24)	0,00	0,00	0,00	0,00	0,00	0,00
26	= Ergebnis - vor Berücksichtigung der intern. Leistungsbez. (Z. 22+25)	-5.393,97	-2.630,00	0,00	-10.324,26	-7.694,26	0,00
27	+ Erträge aus internen Leistungsbeziehungen	2.423,48	2.720,00	0,00	2.295,84	-424,16	0,00
481 107	Wasserverbandsgebühren - Intern	2.423,48	2.720,00	0,00	2.295,84	-424,16	0,00
29	Ergebnis (Z.26,27,28)	-2.970,49	90,00	0,00	-8.028,42	-8.118,42	0,00

Teilfinanzrechnung Produkt 130102 Wasser- und Bodenverbände

Gemeinde Nordkirchen

Nr.	Bezeichnung	Ergebnis 2018	Fortg. Ansatz 2019	davon EÜ aus dem Vorjahr	Ergebnis 2019	Vergl. Fortg. Ansatz-Ergebnis	EÜ in das Folgejahr
	Investitionstätigkeit						
	Einzahlungen						
06	Summe (invest. Einzahlungen)	0,00	0,00	0,00	0,00	0,00	0,00
	Auszahlungen						
13	Summe: (invest. Auszahlungen)	0,00	0,00	0,00	0,00	0,00	0,00
14	Saldo: der Investitionstätigkeit (Einzahlungen ./. Auszahlungen)	0,00	0,00	0,00	0,00	0,00	0,00

Teilergebnisrechnung Produkt 140101 Umwelt- und Klimaschutz

Gemeinde Nordkirchen

Nr.	Bezeichnung	Ergebnis 2018	Fortg. Ansatz 2019	davon EÜ aus dem Vorjahr	Ergebnis 2019	Vergl. Fortg. Ansatz-Ergebnis	EÜ in das Folgejahr
10	= Ordentliche Erträge	0,00	0,00	0,00	0,00	0,00	0,00
11	- Personalaufwendungen	0,00	0,00	0,00	-9.660,42	-9.660,42	0,00
17	= Ordentliche Aufwendungen	0,00	0,00	0,00	-9.660,42	-9.660,42	0,00
18	= Ordentliches Ergebnis (Z. 10+17)	0,00	0,00	0,00	-9.660,42	-9.660,42	0,00
21	= Finanzergebnis (Z. 19+20)	0,00	0,00	0,00	0,00	0,00	0,00
22	= Ergebnis der lfd. Verw.tätigkeit (Z. 18+21)	0,00	0,00	0,00	-9.660,42	-9.660,42	0,00
25	= Außerordentliches Ergebnis (Z. 23+24)	0,00	0,00	0,00	0,00	0,00	0,00
26	= Ergebnis - vor Berücksichtigung der intern. Leistungsbez. (Z. 22+25)	0,00	0,00	0,00	-9.660,42	-9.660,42	0,00
29	Ergebnis (Z.26,27,28)	0,00	0,00	0,00	-9.660,42	-9.660,42	0,00

Teilfinanzrechnung Produkt 140101 Umwelt- und Klimaschutz

Gemeinde Nordkirchen

Nr.	Bezeichnung	Ergebnis 2018	Fortg. Ansatz 2019	davon EÜ aus dem Vorjahr	Ergebnis 2019	Vergl. Fortg. Ansatz-Ergebnis	EÜ in das Folgejahr
	Investitionstätigkeit						
	Einzahlungen						
06	Summe (invest. Einzahlungen)	0,00	0,00	0,00	0,00	0,00	0,00
	Auszahlungen						
13	Summe: (invest. Auszahlungen)	0,00	0,00	0,00	0,00	0,00	0,00
14	Saldo: der Investitionstätigkeit (Einzahlungen ./. Auszahlungen)	0,00	0,00	0,00	0,00	0,00	0,00

Teilergebnisrechnung Produkt 150101 Wirtschaftsförderung

Gemeinde Nordkirchen

Nr	Bezeichnung	Ergebnis 2018	Fortg. Ansatz 2019	davon EÜ aus dem Vorjahr	Ergebnis 2019	Vergl. Fortg. Ansatz-Ergebnis	EÜ in das Folgejahr
05	+ Privatrechtliche Leistungsentgelte	410,00	0,00	0,00	0,00	0,00	0,00
441 104	Nutzungsentgelte (privat)	410,00	0,00	0,00	0,00	0,00	0,00
10	= Ordentliche Erträge	410,00	0,00	0,00	0,00	0,00	0,00
11	- Personalaufwendungen	-22.484,20	-21.600,00	0,00	-21.648,57	-48,57	0,00
16	- Sonstige ordentliche Aufwendungen	-6.346,37	-7.000,00	0,00	-7.252,00	-252,00	0,00
543 102	Fachliteratur, Zeitschriften, Bekanntmachungen	0,00	0,00	0,00	-952,00	-952,00	0,00
543 103	Prüfungs- u. Beratungsgebühren	-6.249,90	-3.000,00	0,00	-6.000,00	-3.000,00	0,00
543 118	Aufwand Werbung u. Ausschreibung	0,00	-2.000,00	0,00	-300,00	1.700,00	0,00
549 901	weitere sonst. Aufwendungen aus lfd. Verw. tätigkeit	-96,47	-2.000,00	0,00	0,00	2.000,00	0,00
17	= Ordentliche Aufwendungen	-28.830,57	-28.600,00	0,00	-28.900,57	-300,57	0,00
18	= Ordentliches Ergebnis (Z. 10+17)	-28.420,57	-28.600,00	0,00	-28.900,57	-300,57	0,00
21	= Finanzergebnis (Z. 19+20)	0,00	0,00	0,00	0,00	0,00	0,00
22	= Ergebnis der lfd. Verw. tätigkeit (Z. 18+21)	-28.420,57	-28.600,00	0,00	-28.900,57	-300,57	0,00
25	= Außerordentliches Ergebnis (Z. 23+24)	0,00	0,00	0,00	0,00	0,00	0,00
26	= Ergebnis - vor Berücksichtigung der intern. Leistungsbez. (Z. 22+25)	-28.420,57	-28.600,00	0,00	-28.900,57	-300,57	0,00
29	Ergebnis (Z. 26,27,28)	-28.420,57	-28.600,00	0,00	-28.900,57	-300,57	0,00

Teilfinanzrechnung Produkt 150101 Wirtschaftsförderung

Gemeinde Nordkirchen

Nr.	Bezeichnung	Ergebnis 2018	Fortg. Ansatz 2019	davon EÜ aus dem Vorjahr	Ergebnis 2019	Vergl. Fortg. Ansatz-Ergebnis	EÜ in das Folgejahr
	Investitionstätigkeit						
	Einzahlungen						
06	Summe (invest. Einzahlungen)	0,00	0,00	0,00	0,00	0,00	0,00
	Auszahlungen						
13	Summe: (invest. Auszahlungen)	0,00	0,00	0,00	0,00	0,00	0,00
14	Saldo: der Investitionstätigkeit (Einzahlungen ./. Auszahlungen)	0,00	0,00	0,00	0,00	0,00	0,00

Teilergebnisrechnung Produkt 150201 Beteiligungen

Gemeinde Nordkirchen

Nr.	Bezeichnung	Ergebnis 2018	Fortg. Ansatz 2019	davon EÜ aus dem Vorjahr	Ergebnis 2019	Vergl. Fortg. Ansatz-Ergebnis	EÜ in das Folgejahr
07	+ Sonstige ordentliche Erträge	12.365,63	11.600,00	0,00	21.003,86	9.403,86	0,00
456 301	Ertrag aus Inanspruchn. Bürgschaften	12.216,66	11.600,00	0,00	11.649,70	49,70	0,00
458 201	Ertrag Auflös. oder Herabsetz. v. Rückst.	0,00	0,00	0,00	9.354,16	9.354,16	0,00
459 102	Periodenfremde Erträge	148,97	0,00	0,00	0,00	0,00	0,00
10	= Ordentliche Erträge	12.365,63	11.600,00	0,00	21.003,86	9.403,86	0,00
11	- Personalaufwendungen	-14.443,50	-19.150,00	0,00	-17.396,14	1.753,86	0,00
16	- Sonstige ordentliche Aufwendungen	-5.000,00	-8.000,00	0,00	-2.494,48	5.505,52	0,00
543 103	Prüfungs- u. Beratungsgebühren	-5.000,00	-8.000,00	0,00	-2.244,58	5.755,42	0,00
543 104	Sachverständigen-, Gerichts- u. ähnl. Kosten	0,00	0,00	0,00	-92,70	-92,70	0,00
543 105	Bankspesen/ Kosten des Geldverkehrs	0,00	0,00	0,00	-25,70	-25,70	0,00
543 124	Katastergebühren / Notargebühren etc.	0,00	0,00	0,00	-131,50	-131,50	0,00
17	= Ordentliche Aufwendungen	-19.443,50	-27.150,00	0,00	-19.890,62	7.259,38	0,00
18	= Ordentliches Ergebnis (Z. 10+17)	-7.077,87	-15.550,00	0,00	1.113,24	16.663,24	0,00
19	+ Finanzerträge	4,44	0,00	0,00	4,65	4,65	0,00
465 101	Dividende	4,44	0,00	0,00	4,65	4,65	0,00
21	= Finanzergebnis (Z. 19+20)	4,44	0,00	0,00	4,65	4,65	0,00
22	= Ergebnis der lfd. Verw.tätigkeit (Z. 18+21)	-7.073,43	-15.550,00	0,00	1.117,89	16.667,89	0,00
25	= Außerordentliches Ergebnis (Z. 23+24)	0,00	0,00	0,00	0,00	0,00	0,00
26	= Ergebnis - vor Berücksichtigung der intern. Leistungsbez. (Z. 22+25)	-7.073,43	-15.550,00	0,00	1.117,89	16.667,89	0,00
29	Ergebnis (Z.26,27,28)	-7.073,43	-15.550,00	0,00	1.117,89	16.667,89	0,00

Teilfinanzrechnung Produkt 150201 Beteiligungen

Gemeinde Nordkirchen

Nr.	Bezeichnung	Ergebnis 2018	Fortg. Ansatz 2019	davon EÜ aus dem Vorjahr	Ergebnis 2019	Vergl. Fortg. Ansatz-Ergebnis	EÜ in das Folgejahr
	Investitionstätigkeit						
	Einzahlungen						
06	Summe (invest. Einzahlungen)	0,00	0,00	0,00	163.177,52	163.177,52	0,00
	Auszahlungen						
13	Summe: (invest. Auszahlungen)	0,00	0,00	0,00	0,00	0,00	0,00
14	Saldo: der Investitionstätigkeit (Einzahlungen ./. Auszahlungen)	0,00	0,00	0,00	163.177,52	163.177,52	0,00

Teilergebnisrechnung Produkt 160101 Allgemeine Finanzwirtschaft

Gemeinde Nordkirchen

Nr.	Bezeichnung	Ergebnis 2018	Fortg. Ansatz 2019	davon EÜ aus dem Vorjahr	Ergebnis 2019	Vergl. Fortg. Ansatz-Ergebnis	EÜ in das Folgejahr
01	Steuern und ähnliche Abgaben	11.925.218,4₄	11.749.000,0₀	0,00	12.799.889,5₃	1.050.889,53	0,00
401 101	Grundsteuer A	106.406,48	106.000,00	0,00	105.890,83	-109,17	0,00
401 201	Grundsteuer B	1.739.905,19	1.710.000,00	0,00	1.797.159,47	87.159,47	0,00
401 301	Gewerbesteuer	3.411.100,20	2.877.000,00	0,00	3.890.915,44	1.013.915,44	0,00
402 101	Anteil an der Einkommenssteuer	5.330.957,81	5.630.000,00	0,00	5.582.065,18	-47.934,82	0,00
402 201	Anteil an der Umsatzsteuer	759.792,79	841.000,00	0,00	827.293,91	-13.706,09	0,00
403 101	Vergnügungssteuer	1.728,00	1.500,00	0,00	768,00	-732,00	0,00
403 201	Hundesteuer	68.789,90	68.000,00	0,00	70.667,25	2.667,25	0,00
405 101	Kompensationszahlung (Fam.-Ausgleich)	506.538,07	515.500,00	0,00	525.129,45	9.629,45	0,00
02	+ Zuwendungen und allgemeine Umlagen	2.651.117,26	3.362.500,00	0,00	2.999.353,83	-363.146,17	0,00
411 101	Schlüsselzuweisg v. Land	2.097.024,00	2.559.100,00	0,00	2.560.202,00	1.102,00	0,00
414 101	Zuweisg v. Land lfd. Zwecke	0,00	0,00	0,00	27.230,00	27.230,00	0,00
414 102	Zuweisg v. Land Schulpauschale	301.199,00	360.400,00	0,00	0,00	-360.400,00	0,00
414 103	Zuweisg v. Land Sportpauschale	38.000,00	38.000,00	0,00	0,00	-38.000,00	0,00
414 107	Zuweis. v. Land Unterhaltungspauschale	0,00	125.000,00	0,00	125.484,39	484,39	0,00
414 210	Erstattung Jugendamtumlage	80.497,63	280.000,00	0,00	286.437,44	6.437,44	0,00
418 101	Erstattung ELAG	134.396,63	0,00	0,00	0,00	0,00	0,00
07	+ Sonstige ordentliche Erträge	255.504,90	25.000,00	0,00	32.314,87	7.314,87	0,00
456 201	Säumnis-/Verspätungszuschläge	925,00	0,00	0,00	935,00	935,00	0,00
456 206	Nachforderungszinsen Gewerbesteuer	119.433,00	25.000,00	0,00	26.854,00	1.854,00	0,00
458 301	Erträge a. d. Aufl. o. Herabs. Wertb. a. Forderung	108.151,78	0,00	0,00	0,00	0,00	0,00
459 101	Andere sonstige ordentliche Erträge	26.990,58	0,00	0,00	4.231,86	4.231,86	0,00
459 103	Erträge aus niedergeschlagenen Forderungen	4,54	0,00	0,00	294,01	294,01	0,00
10	= Ordentliche Erträge	14.831.840,6₀	15.136.500,0₀	0,00	15.831.558,2₃	695.058,23	0,00

Teilergebnisrechnung Produkt 160101 Allgemeine Finanzwirtschaft

Gemeinde Nordkirchen

Nr.	Bezeichnung	Ergebnis 2018	Fortg. Ansatz 2019	davon EÜ aus dem Vorjahr	Ergebnis 2019	Vergl. Fortg. Ansatz-Ergebnis	EÜ in das Folgejahr
11	- Personalaufwendungen	-15.428,80	-14.760,00	0,00	-14.413,05	346,95	0,00
15	- Transferaufwendungen	6.722.332,31	7.028.000,00	0,00	6.994.431,09	33.568,91	0,00
531 101	Krankenhausumlage Land	-181.500,00	-142.000,00	0,00	-138.747,00	3.253,00	0,00
534 101	Gewerbsteuerumlage	-258.314,85	-320.000,00	0,00	-309.609,10	10.390,90	0,00
534 102	Gewerbsteuerumlage Erhöhungsbetrag	-245.934,46	-280.000,00	0,00	-260.325,88	19.674,12	0,00
534 201	Nachzahlung ELAG	0,00	-53.000,00	0,00	-52.568,11	431,89	0,00
537 401	Kreisumlage allgemein	3.396.753,00	3.633.000,00	0,00	3.633.210,00	-210,00	0,00
537 501	Kreisumlage Mehrbelastung Jugendamt	2.639.830,00	2.600.000,00	0,00	2.599.971,00	29,00	0,00
16	- Sonstige ordentliche Aufwendungen	-106.372,39	-45.000,00	0,00	-159.821,08	-114.821,08	0,00
543 103	Prüfungs- u. Beratungsgebühren	0,00	-10.000,00	0,00	-33.623,50	-23.623,50	0,00
547 303	Einstellung in Einzelwertberichtigung	-27.744,81	-5.000,00	0,00	-104,00	4.896,00	0,00
547 304	Einstellung in Pauschalwertberichtigung	-13.021,58	0,00	0,00	-117.663,58	-117.663,58	0,00
548 202	Erstattungszinsen Gewerbesteuer	-65.606,00	-30.000,00	0,00	-8.430,00	21.570,00	0,00
17	= Ordentliche Aufwendungen	6.844.133,50	7.087.760,00	0,00	7.168.665,22	-80.905,22	0,00
18	= Ordentliches Ergebnis (Z. 10+17)	7.987.707,10	8.048.740,00	0,00	8.662.893,01	614.153,01	0,00
19	+ Finanzerträge	0,00	0,00	0,00	15.410,84	15.410,84	0,00
461 701	Zinserträge Kreditinstitute	0,00	0,00	0,00	15.410,84	15.410,84	0,00
20	- Zinsen und sonstige Finanzaufwendungen	-327.405,53	-850.000,00	0,00	-846.735,16	3.264,84	0,00
551 701	Zinsen an Kreditinstitute	-309.769,69	0,00	0,00	-122.361,20	-122.361,20	0,00
551 702	Zinsaufwendungen Kassenkredite	-14.270,26	0,00	0,00	-1.895,42	-1.895,42	0,00
551 703	Zinsen für rückzahlbare Zuwendungen	-3.365,58	0,00	0,00	-937,02	-937,02	0,00
559 902	Verwahrentgelte - Strafzinsen	0,00	0,00	0,00	-85,49	-85,49	0,00
559 905	Vorfälligkeitsentschädigungen	0,00	-850.000,00	0,00	-721.456,03	128.543,97	0,00

Teilergebnisrechnung Produkt 160101 Allgemeine Finanzwirtschaft

Gemeinde Nordkirchen

Nr.	Bezeichnung	Ergebnis 2018	Fortg. Ansatz 2019	davon EÜ aus dem Vorjahr	Ergebnis 2019	Vergl. Fortg. Ansatz-Ergebnis	EÜ in das Folgejahr
21	= Finanzergebnis (Z. 19+20)	-327.405,53	-850.000,00	0,00	-831.324,32	18.675,68	0,00
22	= Ergebnis der lfd. Verw.tätigkeit (Z. 18+21)	7.660.301,57	7.198.740,00	0,00	7.831.568,69	632.828,69	0,00
25	= Außerordentliches Ergebnis (Z. 23+24)	0,00	0,00	0,00	0,00	0,00	0,00
26	= Ergebnis - vor Berücksichtigung der intern. Leistungsbez. (Z. 22+25)	7.660.301,57	7.198.740,00	0,00	7.831.568,69	632.828,69	0,00
27	+ Erträge aus internen Leistungsbeziehungen	9.724,97	9.290,00	0,00	10.340,67	1.050,67	0,00
481 103	Grundsteuer A - Intern	83,70	90,00	0,00	83,70	-6,30	0,00
481 104	Grundsteuer B - Intern	9.641,27	9.200,00	0,00	10.256,97	1.056,97	0,00
29	Ergebnis (Z.26,27,28)	7.670.026,54	7.208.030,00	0,00	7.841.909,36	633.879,36	0,00

Teilfinanzrechnung Produkt 160101 Allgemeine Finanzwirtschaft

Gemeinde Nordkirchen

Nr.	Bezeichnung	Ergebnis 2018	Fortg. Ansatz 2019	davon EÜ aus dem Vorjahr	Ergebnis 2019	Vergl. Fortg. Ansatz-Ergebnis	EÜ in das Folgejahr
	Investitionstätigkeit						
	Einzahlungen						
06	Summe (invest. Einzahlungen)	766.178,70	26.279.000,00	0,00	779.553,25	-25.499.446,75	0,00
	Auszahlungen						
13	Summe: (invest. Auszahlungen)	0,00	0,00	0,00	-11.000.999,00	-11.000.999,00	0,00
14	Saldo: der Investitionstätigkeit (Einzahlungen ./. Auszahlungen)	766.178,70	26.279.000,00	0,00	-10.221.445,75	-36.500.445,75	0,00

Investitionen Produkt 160101 Allgemeine Finanzwirtschaft

Gemeinde Nordkirchen

	Jahresergebnis 2018	Fortg. Ansatz mit HH-Resten 2019	davon EÜ aus dem Vorjahr	Jahresergebnis 2019	Vergl. Fortg. Ansatz-Ergebnis 2019	EÜ in das Folgejahr
1. oberhalb der Wertgrenze						
INV1000017 Allgemeine Investitionspauschale	744.178,70	757.000,00	757.000,00	757.553,25	-553,25	0,00
180000 + Zuwendungen für Investitionsmaßnahmen	744.178,70	757.000,00	757.000,00	757.553,25	-553,25	0,00
INV1800003 Sportpauschale	22.000,00	22.000,00	22.000,00	22.000,00	0,00	0,00
180000 + Zuwendungen für Investitionsmaßnahmen	22.000,00	22.000,00	22.000,00	22.000,00	0,00	0,00
Summe	766.178,70	779.000,00	779.000,00	779.553,25	-553,25	0,00

Teilergebnisrechnung Produkt 020101 Allgemeine Sicherheit und Ordnung

Gemeinde Nordkirchen

Nr.	Bezeichnung	Ergebnis 2018	Fortg. Ansatz 2019	davon EÜ aus dem Vorjahr	Ergebnis 2019	Vergl. Fortg. Ansatz-Ergebnis	EÜ in das Folgejahr
04	+ Öffentlich-rechtliche Leistungsentgelte	25.314,35	2.560,00	0,00	1.858,80	-701,20	0,00
431 101	Verwaltungsgebühren	25.314,35	2.560,00	0,00	1.858,80	-701,20	0,00
05	+ Privatrechtliche Leistungsentgelte	25,00	0,00	0,00	0,00	0,00	0,00
446 116	Erstattung von natürlichen Personen	25,00	0,00	0,00	0,00	0,00	0,00
07	+ Sonstige ordentliche Erträge	78,50	200,00	0,00	-253,50	-453,50	0,00
456 101	Buß-, Verwarn-,Zwangsgelder, ordnungsrechtl. Ertr.	78,50	100,00	0,00	-253,50	-353,50	0,00
456 502	Weitere sonstige ordentliche Erträge	0,00	100,00	0,00	0,00	-100,00	0,00
10	= Ordentliche Erträge	25.417,85	2.760,00	0,00	1.605,30	-1.154,70	0,00
11	- Personalaufwendungen	-56.804,01	-68.220,00	0,00	-59.569,94	8.650,06	0,00
13	- Aufw. für Sach- und Dienstleistungen	-752,79	-600,00	0,00	-878,10	-278,10	0,00
524 152	Schädlingsbekämpfung	-752,79	-600,00	0,00	-878,10	-278,10	0,00
16	- Sonstige ordentliche Aufwendungen	-11.527,60	-11.150,00	0,00	-7.648,41	3.501,59	0,00
543 102	Fachliteratur, Zeitschriften, Bekanntmachungen	-141,00	-150,00	0,00	-204,08	-54,08	0,00
543 122	Beitrag Vereine und Verbände	-114,00	-150,00	0,00	-126,00	24,00	0,00
543 125	Allg. Planungsaufwand	0,00	-5.000,00	0,00	-1.183,40	3.816,60	0,00
545 603	Abführung von Verwaltungsgebühren	-7.443,30	-750,00	0,00	-876,00	-126,00	0,00
549 901	weitere sonst.Aufwendungen aus lfd.Verw.tätigkeit	-90,84	-100,00	0,00	-57,89	42,11	0,00
549 905	Verwahrungskosten der Fundsachen	-7,20	0,00	0,00	0,00	0,00	0,00
549 991	übrige weitere sonst.Aufwendg.lfd.Verw.Tätigkeit	-3.159,74	-5.000,00	0,00	-5.201,04	-201,04	0,00
549 992	Periodenfremde Aufwendungen	-571,52	0,00	0,00	0,00	0,00	0,00
17	= Ordentliche Aufwendungen	-69.084,40	-79.970,00	0,00	-68.096,45	11.873,55	0,00
18	= Ordentliches Ergebnis (Z. 10+17)	-43.666,55	-77.210,00	0,00	-66.491,15	10.718,85	0,00
21	= Finanzergebnis (Z. 19+20)	0,00	0,00	0,00	0,00	0,00	0,00

Teilergebnisrechnung Produkt 020101 Allgemeine Sicherheit und Ordnung

Gemeinde Nordkirchen

Nr.	Bezeichnung	Ergebnis 2018	Fortg. Ansatz 2019	davon EÜ aus dem Vorjahr	Ergebnis 2019	Vergl. Fortg. Ansatz-Ergebnis	EÜ in das Folgejahr
22	= Ergebnis der lfd. Verw.tätigkeit (Z. 18+21)	-43.666,55	-77.210,00	0,00	-66.491,15	10.718,85	0,00
25	= Außerordentliches Ergebnis (Z. 23+24)	0,00	0,00	0,00	0,00	0,00	0,00
26	= Ergebnis - vor Berücksichtigung der intern. Leistungsbez. (Z. 22+25)	-43.666,55	-77.210,00	0,00	-66.491,15	10.718,85	0,00
28	- Aufwendungen aus internen Leistungsbeziehungen	-748,86	-1.280,00	0,00	-1.437,36	-157,36	0,00
581 101	Aufw. iLv Bauhof	-748,86	-1.280,00	0,00	-1.437,36	-157,36	0,00
29	Ergebnis (Z.26,27,28)	-44.415,41	-78.490,00	0,00	-67.928,51	10.561,49	0,00

Teilfinanzrechnung Produkt 020101 Allgemeine Sicherheit und Ordnung

Gemeinde Nordkirchen

Nr.	Bezeichnung	Ergebnis 2018	Fortg. Ansatz 2019	davon EÜ aus dem Vorjahr	Ergebnis 2019	Vergl. Fortg. Ansatz-Ergebnis	EÜ in das Folgejahr
	Investitionstätigkeit						
	Einzahlungen						
06	Summe (invest. Einzahlungen)	0,00	0,00	0,00	0,00	0,00	0,00
	Auszahlungen						
13	Summe: (invest. Auszahlungen)	0,00	0,00	0,00	0,00	0,00	0,00
14	Saldo: der Investitionstätigkeit (Einzahlungen ./. Auszahlungen)	0,00	0,00	0,00	0,00	0,00	0,00

Teilergebnisrechnung Produkt 020201 Gewerbewesen

Gemeinde Nordkirchen

Nr.	Bezeichnung	Ergebnis 2018	Fortg. Ansatz 2019	davon EÜ aus dem Vorjahr	Ergebnis 2019	Vergl. Fortg. Ansatz-Ergebnis	EÜ in das Folgejahr
04	+ Öffentlich-rechtliche Leistungsentgelte	0,00	850,00	0,00	3.500,40	2.650,40	0,00
431 101	Verwaltungsgebühren	0,00	850,00	0,00	3.500,40	2.650,40	0,00
10	= Ordentliche Erträge	0,00	850,00	0,00	3.500,40	2.650,40	0,00
11	- Personalaufwendungen	-10.725,69	-11.360,00	0,00	-11.100,44	259,56	0,00
16	- Sonstige ordentliche Aufwendungen	0,00	-250,00	0,00	-349,16	-99,16	0,00
545 603	Abführung von Verwaltungsgebühren	0,00	-250,00	0,00	-349,16	-99,16	0,00
17	= Ordentliche Aufwendungen	-10.725,69	-11.610,00	0,00	-11.449,60	160,40	0,00
18	= Ordentliches Ergebnis (Z. 10+17)	-10.725,69	-10.760,00	0,00	-7.949,20	2.810,80	0,00
21	= Finanzergebnis (Z. 19+20)	0,00	0,00	0,00	0,00	0,00	0,00
22	= Ergebnis der lfd. Verw.tätigkeit (Z. 18+21)	-10.725,69	-10.760,00	0,00	-7.949,20	2.810,80	0,00
25	= Außerordentliches Ergebnis (Z. 23+24)	0,00	0,00	0,00	0,00	0,00	0,00
26	= Ergebnis - vor Berücksichtigung der intern. Leistungsbez. (Z. 22+25)	-10.725,69	-10.760,00	0,00	-7.949,20	2.810,80	0,00
29	Ergebnis (Z.26,27,28)	-10.725,69	-10.760,00	0,00	-7.949,20	2.810,80	0,00

Teilfinanzrechnung Produkt 020201 Gewerbewesen

Gemeinde Nordkirchen

Nr.	Bezeichnung	Ergebnis 2018	Fortg. Ansatz 2019	davon EÜ aus dem Vorjahr	Ergebnis 2019	Vergl. Fortg. Ansatz-Ergebnis	EÜ in das Folgejahr
	Investitionstätigkeit						
	Einzahlungen						
06	Summe (invest. Einzahlungen)	0,00	0,00	0,00	0,00	0,00	0,00
	Auszahlungen						
13	Summe: (invest. Auszahlungen)	0,00	0,00	0,00	0,00	0,00	0,00
14	Saldo: der Investitionstätigkeit (Einzahlungen ./. Auszahlungen)	0,00	0,00	0,00	0,00	0,00	0,00

Teilergebnisrechnung Produkt 020202 Märkte und Kirmesveranstaltungen

Gemeinde Nordkirchen

Nr.	Bezeichnung	Ergebnis 2018	Fortg. Ansatz 2019	davon EÜ aus dem Vorjahr	Ergebnis 2019	Vergl. Fortg. Ansatz-Ergebnis	EÜ in das Folgejahr
04	+ Öffentlich-rechtliche Leistungsentgelte	3.288,90	3.000,00	0,00	3.423,75	423,75	0,00
432 110	Standgelder	3.288,90	3.000,00	0,00	3.423,75	423,75	0,00
07	+ Sonstige ordentliche Erträge	7,75	0,00	0,00	0,00	0,00	0,00
459 102	Periodenfremde Erträge	7,75	0,00	0,00	0,00	0,00	0,00
10	= Ordentliche Erträge	3.296,65	3.000,00	0,00	3.423,75	423,75	0,00
11	- Personalaufwendungen	-2.344,48	-2.710,00	0,00	-2.562,43	147,57	0,00
13	- Aufw. für Sach- und Dienstleistungen	-96,45	-1.500,00	0,00	-108,85	1.391,15	0,00
524 102	Strom	-96,45	-1.500,00	0,00	-108,85	1.391,15	0,00
16	- Sonstige ordentliche Aufwendungen	-1.259,74	-1.300,00	0,00	-1.698,91	-398,91	0,00
549 904	Aufwand Märkte	-1.259,74	-1.300,00	0,00	-1.698,91	-398,91	0,00
17	= Ordentliche Aufwendungen	-3.700,67	-5.510,00	0,00	-4.370,19	1.139,81	0,00
18	= Ordentliches Ergebnis (Z. 10+17)	-404,02	-2.510,00	0,00	-946,44	1.563,56	0,00
21	= Finanzergebnis (Z. 19+20)	0,00	0,00	0,00	0,00	0,00	0,00
22	= Ergebnis der lfd. Verw.tätigkeit (Z. 18+21)	-404,02	-2.510,00	0,00	-946,44	1.563,56	0,00
25	= Außerordentliches Ergebnis (Z. 23+24)	0,00	0,00	0,00	0,00	0,00	0,00
26	= Ergebnis - vor Berücksichtigung der intern. Leistungsbez. (Z. 22+25)	-404,02	-2.510,00	0,00	-946,44	1.563,56	0,00
28	- Aufwendungen aus internen Leistungsbeziehungen	-7.553,74	-9.380,00	0,00	-5.815,54	3.564,46	0,00
581 101	Aufw. iLv Bauhof	-7.553,74	-9.380,00	0,00	-5.815,54	3.564,46	0,00
29	Ergebnis (Z.26,27,28)	-7.957,76	-11.890,00	0,00	-6.761,98	5.128,02	0,00

Teilfinanzrechnung Produkt 020202 Märkte und Kirmesveranstaltungen

Gemeinde Nordkirchen

Nr.	Bezeichnung	Ergebnis 2018	Fortg. Ansatz 2019	davon EÜ aus dem Vorjahr	Ergebnis 2019	Vergl. Fortg. Ansatz-Ergebnis	EÜ in das Folgejahr
	Investitionstätigkeit						
	Einzahlungen						
06	Summe (invest. Einzahlungen)	0,00	0,00	0,00	0,00	0,00	0,00
	Auszahlungen						
13	Summe: (invest. Auszahlungen)	0,00	0,00	0,00	0,00	0,00	0,00
14	Saldo: der Investitionstätigkeit (Einzahlungen ./. Auszahlungen)	0,00	0,00	0,00	0,00	0,00	0,00

Teilergebnisrechnung Produkt 020301 Verkehrsangelegenheiten u. Verkehrslenkungsanlagen

Gemeinde Nordkirchen

Nr.	Bezeichnung	Ergebnis 2018	Fortg. Ansatz 2019	davon EÜ aus dem Vorjahr	Ergebnis 2019	Vergl. Fortg. Ansatz-Ergebnis	EÜ in das Folgejahr
07	+ Sonstige ordentliche Erträge	3.680,50	5.100,00	0,00	3.350,63	-1.749,37	0,00
456 111	Bußgelder n.d StrVG	3.680,50	5.100,00	0,00	2.687,50	-2.412,50	0,00
456 501	Erträge aus Schadensersatzleistungen	0,00	0,00	0,00	663,13	663,13	0,00
10	= Ordentliche Erträge	3.680,50	5.100,00	0,00	3.350,63	-1.749,37	0,00
11	- Personalaufwendungen	-6.915,20	-7.590,00	0,00	-7.576,48	13,52	0,00
13	- Aufw. für Sach- und Dienstleistungen	-8.046,58	-8.600,00	0,00	-9.606,44	-1.006,44	0,00
522 108	Unterhaltung Verkehrssicherungs- u. Signalanlagen	-2.182,16	-2.100,00	0,00	-4.790,28	-2.690,28	0,00
524 102	Strom	-329,78	-500,00	0,00	-352,87	147,13	0,00
528 171	Straßenverkehrsbeschilderung	-5.534,64	-6.000,00	0,00	-4.463,29	1.536,71	0,00
14	- Bilanzielle Abschreibungen	-440,71	-450,00	0,00	-440,71	9,29	0,00
17	= Ordentliche Aufwendungen	-15.402,49	-16.640,00	0,00	-17.623,63	-983,63	0,00
18	= Ordentliches Ergebnis (Z. 10+17)	-11.721,99	-11.540,00	0,00	-14.273,00	-2.733,00	0,00
21	= Finanzergebnis (Z. 19+20)	0,00	0,00	0,00	0,00	0,00	0,00
22	= Ergebnis der lfd. Verw.tätigkeit (Z. 18+21)	-11.721,99	-11.540,00	0,00	-14.273,00	-2.733,00	0,00
25	= Außerordentliches Ergebnis (Z. 23+24)	0,00	0,00	0,00	0,00	0,00	0,00
26	= Ergebnis - vor Berücksichtigung der intern. Leistungsbez. (Z. 22+25)	-11.721,99	-11.540,00	0,00	-14.273,00	-2.733,00	0,00
28	- Aufwendungen aus internen Leistungsbeziehungen	-12.242,27	-8.250,00	0,00	-12.424,12	-4.174,12	0,00
581 101	Aufw. iLv Bauhof	-12.242,27	-8.250,00	0,00	-12.424,12	-4.174,12	0,00
29	Ergebnis (Z.26,27,28)	-23.964,26	-19.790,00	0,00	-26.697,12	-6.907,12	0,00

Teilfinanzrechnung Produkt 020301 Verkehrsangelegenheiten u. Verkehrslenkungsanlagen

Gemeinde Nordkirchen

Nr.	Bezeichnung	Ergebnis 2018	Fortg. Ansatz 2019	davon EÜ aus dem Vorjahr	Ergebnis 2019	Vergl. Fortg. Ansatz-Ergebnis	EÜ in das Folgejahr
	Investitionstätigkeit						
	Einzahlungen						
06	Summe (invest. Einzahlungen)	0,00	0,00	0,00	0,00	0,00	0,00
	Auszahlungen						
13	Summe: (invest. Auszahlungen)	-2.203,54	0,00	0,00	0,00	0,00	0,00
14	Saldo: der Investitionstätigkeit (Einzahlungen ./. Auszahlungen)	-2.203,54	0,00	0,00	0,00	0,00	0,00

Investitionen Produkt 020301 Verkehrsangelegenheiten u. Verkehrslenkungsanlagen

Gemeinde Nordkirchen

	Jahres- ergebnis 2018	Fortg. Ansatz mit HH- Resten 2019	davon EÜ aus dem Vorjahr	Jahres- ergebnis 2019	Vergl. Fortg. Ansatz- Ergebnis 2019	EÜ in das Folgejah r	
2. unterhalb der Wertgrenze Summe	-2.203,54	0,00	0,00	0,00	0,00	0,00	

Teilergebnisrechnung Produkt 020401 Meldewesen

Gemeinde Nordkirchen

Nr.	Bezeichnung	Ergebnis 2018	Fortg. Ansatz 2019	davon EÜ aus dem Vorjahr	Ergebnis 2019	Vergl. Fortg. Ansatz-Ergebnis	EÜ in das Folgejahr
04	+ Öffentlich-rechtliche Leistungsentgelte	55.758,50	64.570,00	0,00	82.391,05	17.821,05	0,00
431 101	Verwaltungsgebühren	0,00	22.570,00	0,00	23.325,65	755,65	0,00
431 103	Verwaltungsgeb. Personalausweise, Reisepässe	55.758,50	42.000,00	0,00	59.065,40	17.065,40	0,00
10	= Ordentliche Erträge	55.758,50	64.570,00	0,00	82.391,05	17.821,05	0,00
11	- Personalaufwendungen	-84.206,40	-132.210,00	0,00	-114.095,92	18.114,08	0,00
16	- Sonstige ordentliche Aufwendungen	-43.321,35	-43.600,00	0,00	-55.575,50	-11.975,50	0,00
543 114	Aufwendungen Personalausweise und Reisepässe	-43.262,35	-37.000,00	0,00	-47.790,20	-10.790,20	0,00
545 603	Abführung von Verwaltungsgebühren	0,00	-6.600,00	0,00	-7.785,30	-1.185,30	0,00
547 303	Einstellung in Einzelwertberichtigung	-59,00	0,00	0,00	0,00	0,00	0,00
17	= Ordentliche Aufwendungen	-127.527,75	-175.810,00	0,00	-169.671,42	6.138,58	0,00
18	= Ordentliches Ergebnis (Z. 10+17)	-71.769,25	-111.240,00	0,00	-87.280,37	23.959,63	0,00
21	= Finanzergebnis (Z. 19+20)	0,00	0,00	0,00	0,00	0,00	0,00
22	= Ergebnis der lfd. Verw.tätigkeit (Z. 18+21)	-71.769,25	-111.240,00	0,00	-87.280,37	23.959,63	0,00
25	= Außerordentliches Ergebnis (Z. 23+24)	0,00	0,00	0,00	0,00	0,00	0,00
26	= Ergebnis - vor Berücksichtigung der intern. Leistungsbez. (Z. 22+25)	-71.769,25	-111.240,00	0,00	-87.280,37	23.959,63	0,00
29	Ergebnis (Z.26,27,28)	-71.769,25	-111.240,00	0,00	-87.280,37	23.959,63	0,00

Teilfinanzrechnung Produkt 020401 Meldewesen

Gemeinde Nordkirchen

Nr.	Bezeichnung	Ergebnis 2018	Fortg. Ansatz 2019	davon EÜ aus dem Vorjahr	Ergebnis 2019	Vergl. Fortg. Ansatz-Ergebnis	EÜ in das Folgejahr
	Investitionstätigkeit						
	Einzahlungen						
06	Summe (invest. Einzahlungen)	0,00	0,00	0,00	4.000,00	4.000,00	0,00
	Auszahlungen						
13	Summe: (invest. Auszahlungen)	0,00	0,00	0,00	0,00	0,00	0,00
14	Saldo: der Investitionstätigkeit (Einzahlungen ./. Auszahlungen)	0,00	0,00	0,00	4.000,00	4.000,00	0,00

Investitionen Produkt 020401 Meldewesen

Gemeinde Nordkirchen

	Jahres- ergebnis 2018	Fortg. Ansatz mit HH- Resten 2019	davon EÜ aus dem Vorjahr	Jahres- ergebnis 2019	Vergl. Fortg. Ansatz- Ergebnis 2019	EÜ in das Folgejah r
2. unterhalb der Wertgrenze Summe	0,00	0,00	0,00	4.000,00	-4.000,00	0,00

Teilergebnisrechnung Produkt 020501 Standesamt

Gemeinde Nordkirchen

Nr.	Bezeichnung	Ergebnis 2018	Fortg. Ansatz 2019	davon EÜ aus dem Vorjahr	Ergebnis 2019	Vergl. Fortg. Ansatz-Ergebnis	EÜ in das Folgejahr
04	+ Öffentlich-rechtliche Leistungsentgelte	165.878,00	170.000,00	0,00	161.728,80	-8.271,20	0,00
431 107	Standesamtsgebühren	165.878,00	170.000,00	0,00	161.728,80	-8.271,20	0,00
05	+ Privatrechtliche Leistungsentgelte	2.597,00	2.100,00	0,00	2.516,00	416,00	0,00
442 102	Erträge aus Familienstambücher	2.597,00	2.100,00	0,00	2.516,00	416,00	0,00
06	+ Kostenerstattungen und Kostenumlagen	0,00	0,00	0,00	40,00	40,00	0,00
448 701	Erstattg. v. priv. Untern./Vereine	0,00	0,00	0,00	40,00	40,00	0,00
10	= Ordentliche Erträge	168.475,00	172.100,00	0,00	164.284,80	-7.815,20	0,00
11	- Personalaufwendungen	-109.624,28	-102.590,00	0,00	-102.999,99	-409,99	0,00
13	- Aufw. für Sach- und Dienstleistungen	-9.639,25	-3.100,00	0,00	-2.199,92	900,08	0,00
525 602	Geringwertige Wirtschaftsgüter (GWG)	-7.681,23	-1.000,00	0,00	0,00	1.000,00	0,00
527 960	Kosten Familienstambücher	-1.958,02	-2.100,00	0,00	-2.199,92	-99,92	0,00
14	- Bilanzielle Abschreibungen	-22,41	0,00	0,00	-134,42	-134,42	0,00
16	- Sonstige ordentliche Aufwendungen	-20.940,54	-23.440,00	0,00	-23.923,50	-483,50	0,00
543 122	Beitrag Vereine und Verbände	-133,00	-140,00	0,00	-133,00	7,00	0,00
543 150	Sonst. Geschäftsaufwendungen	-20.235,76	-23.000,00	0,00	-23.440,92	-440,92	0,00
547 303	Einstellung in Einzelwertberichtigung	0,00	0,00	0,00	-40,00	-40,00	0,00
549 901	weitere sonst.Aufwendungen aus lfd.Verw.tätigkeit	-571,78	-300,00	0,00	-309,58	-9,58	0,00
17	= Ordentliche Aufwendungen	-140.226,48	-129.130,00	0,00	-129.257,83	-127,83	0,00
18	= Ordentliches Ergebnis (Z. 10+17)	28.248,52	42.970,00	0,00	35.026,97	-7.943,03	0,00
21	= Finanzergebnis (Z. 19+20)	0,00	0,00	0,00	0,00	0,00	0,00
22	= Ergebnis der lfd. Verw.tätigkeit (Z. 18+21)	28.248,52	42.970,00	0,00	35.026,97	-7.943,03	0,00
25	= Außerordentliches Ergebnis (Z. 23+24)	0,00	0,00	0,00	0,00	0,00	0,00

Teilergebnisrechnung Produkt 020501 Standesamt

Gemeinde Nordkirchen

Nr.	Bezeichnung	Ergebnis 2018	Fortg. Ansatz 2019	davon EÜ aus dem Vorjahr	Ergebnis 2019	Vergl. Fortg. Ansatz-Ergebnis	EÜ in das Folgejahr
26	= Ergebnis - vor Berücksichtigung der intern. Leistungsbez. (Z. 22+25)	28.248,52	42.970,00	0,00	35.026,97	-7.943,03	0,00
29	Ergebnis (Z.26,27,28)	28.248,52	42.970,00	0,00	35.026,97	-7.943,03	0,00

Teilfinanzrechnung Produkt 020501 Standesamt

Gemeinde Nordkirchen

Nr.	Bezeichnung	Ergebnis 2018	Fortg. Ansatz 2019	davon EÜ aus dem Vorjahr	Ergebnis 2019	Vergl. Fortg. Ansatz-Ergebnis	EÜ in das Folgejahr
	Investitionstätigkeit						
	Einzahlungen						
06	Summe (invest. Einzahlungen)	0,00	0,00	0,00	0,00	0,00	0,00
	Auszahlungen						
13	Summe: (invest. Auszahlungen)	-10.157,77	-1.000,00	0,00	0,00	1.000,00	0,00
14	Saldo: der Investitionstätigkeit (Einzahlungen ./. Auszahlungen)	-10.157,77	-1.000,00	0,00	0,00	1.000,00	0,00

Investitionen Produkt 020501 Standesamt

Gemeinde Nordkirchen

	Jahres- ergebnis 2018	Fortg. Ansatz mit HH- Resten 2019	davon EÜ aus dem Vorjahr	Jahres- ergebnis 2019	Vergl. Fortg. Ansatz- Ergebnis 2019	EÜ in das Folgejah r	
2. unterhalb der Wertgrenze Summe	-10.157,77	-1.000,00	-1.000,00	0,00	-1.000,00	0,00	

Teilergebnisrechnung Produkt 020601 Wahlen, Abstimmungen und Statistiken

Gemeinde Nordkirchen

Nr.	Bezeichnung	Ergebnis 2018	Fortg. Ansatz 2019	davon EÜ aus dem Vorjahr	Ergebnis 2019	Vergl. Fortg. Ansatz-Ergebnis	EÜ in das Folgejahr
06	+ Kostenerstattungen und Kostenumlagen	304,55	4.000,00	0,00	9.180,61	5.180,61	0,00
448 206	Erstattg. v. Kreis für Wahlen	304,55	4.000,00	0,00	9.180,61	5.180,61	0,00
07	+ Sonstige ordentliche Erträge	3.232,20	0,00	0,00	0,00	0,00	0,00
459 102	Periodenfremde Erträge	3.232,20	0,00	0,00	0,00	0,00	0,00
10	= Ordentliche Erträge	3.536,75	4.000,00	0,00	9.180,61	5.180,61	0,00
11	- Personalaufwendungen	-14.718,76	-14.250,00	0,00	-15.553,56	-1.303,56	0,00
16	- Sonstige ordentliche Aufwendungen	-105,59	-6.000,00	0,00	-6.347,79	-347,79	0,00
543 133	Aufwand für Wahlen	-105,59	-6.000,00	0,00	-6.347,79	-347,79	0,00
17	= Ordentliche Aufwendungen	-14.824,35	-20.250,00	0,00	-21.901,35	-1.651,35	0,00
18	= Ordentliches Ergebnis (Z. 10+17)	-11.287,60	-16.250,00	0,00	-12.720,74	3.529,26	0,00
21	= Finanzergebnis (Z. 19+20)	0,00	0,00	0,00	0,00	0,00	0,00
22	= Ergebnis der lfd. Verw.tätigkeit (Z. 18+21)	-11.287,60	-16.250,00	0,00	-12.720,74	3.529,26	0,00
25	= Außerordentliches Ergebnis (Z. 23+24)	0,00	0,00	0,00	0,00	0,00	0,00
26	= Ergebnis - vor Berücksichtigung der intern. Leistungsbez. (Z. 22+25)	-11.287,60	-16.250,00	0,00	-12.720,74	3.529,26	0,00
28	- Aufwendungen aus internen Leistungsbeziehungen	0,00	-620,00	0,00	0,00	620,00	0,00
581 101	Aufw. iLv Bauhof	0,00	-620,00	0,00	0,00	620,00	0,00
29	Ergebnis (Z.26,27,28)	-11.287,60	-16.870,00	0,00	-12.720,74	4.149,26	0,00

Teilfinanzrechnung Produkt 020601 Wahlen, Abstimmungen und Statistiken

Gemeinde Nordkirchen

Nr.	Bezeichnung	Ergebnis 2018	Fortg. Ansatz 2019	davon EÜ aus dem Vorjahr	Ergebnis 2019	Vergl. Fortg. Ansatz-Ergebnis	EÜ in das Folgejahr
	Investitionstätigkeit						
	Einzahlungen						
06	Summe (invest. Einzahlungen)	0,00	0,00	0,00	0,00	0,00	0,00
	Auszahlungen						
13	Summe: (invest. Auszahlungen)	0,00	0,00	0,00	0,00	0,00	0,00
14	Saldo: der Investitionstätigkeit (Einzahlungen ./. Auszahlungen)	0,00	0,00	0,00	0,00	0,00	0,00

Teilergebnisrechnung Produkt 020701 Gefahrenabwehr und -vorbeugung

Gemeinde Nordkirchen

Nr.	Bezeichnung	Ergebnis 2018	Fortg. Ansatz 2019	davon EÜ aus dem Vorjahr	Ergebnis 2019	Vergl. Fortg. Ansatz-Ergebnis	EÜ in das Folgejahr
02	+ Zuwendungen und allgemeine Umlagen	44.131,73	39.590,00	0,00	51.315,47	11.725,47	0,00
414 001	Zuweisg v. Bund lfd. Zwecke	205,20	200,00	0,00	469,20	269,20	0,00
416 101	Ertr.a.d. Aufl.v. SoPo. a. Zuweisg v. Land	18.407,65	18.400,00	0,00	18.549,33	149,33	0,00
416 401	Ertr.a.d. Aufl.v. SoPo. a. Zuweisg v.sonst.öff.Ber	25.518,88	20.990,00	0,00	32.296,94	11.306,94	0,00
04	+ Öffentlich-rechtliche Leistungsentgelte	4.736,41	6.100,00	0,00	6.388,93	288,93	0,00
432 102	Gebühren für kostenpflicht. Feuerwehreinsätze	4.736,41	6.000,00	0,00	6.388,93	388,93	0,00
432 103	Gebühren für Einsätze Katastrophenschutz	0,00	100,00	0,00	0,00	-100,00	0,00
06	+ Kostenerstattungen und Kostenumlagen	3.158,67	6.000,00	0,00	6.421,34	421,34	0,00
448 101	Erstattg. v. Land	2.614,84	3.000,00	0,00	5.660,30	2.660,30	0,00
448 701	Erstattg. v. priv. Untern./Vereine	543,83	3.000,00	0,00	761,04	-2.238,96	0,00
07	+ Sonstige ordentliche Erträge	603,18	100,00	0,00	8.545,44	8.445,44	0,00
454 201	Erträge Verkauf v. bewegl. Sachen >410 €, Gewinn	0,00	0,00	0,00	7.611,76	7.611,76	0,00
547 905	Anlagenabgang bewegl.Sachen (Gewinn)	0,00	0,00	0,00	-1,00	-1,00	0,00
456 502	Weitere sonstige ordentliche Erträge	603,18	100,00	0,00	0,00	-100,00	0,00
458 103	Erträge aus Anlagenabgang Sonderposten	0,00	0,00	0,00	1,00	1,00	0,00
459 102	Periodenfremde Erträge	0,00	0,00	0,00	933,68	933,68	0,00
10	= Ordentliche Erträge	52.629,99	51.790,00	0,00	72.671,18	20.881,18	0,00
11	- Personalaufwendungen	-10.731,13	-11.360,00	0,00	-11.100,44	259,56	0,00
13	- Aufw. für Sach- und Dienstleistungen	-51.402,19	-45.100,00	0,00	-58.519,81	-13.419,81	0,00
524 105	Heizöl	-36,67	0,00	0,00	0,00	0,00	0,00
524 190	sonstige Bewirtschaftungskosten	-100,00	-100,00	0,00	-85,00	15,00	0,00
525 101	Unterhaltung von PKW/LKW (Kraftstoff)	-4.594,86	-5.000,00	0,00	-3.636,88	1.363,12	0,00
525 102	Instandsetzung von Pkw / Lkw (Inspektionen)	-7.069,26	-10.000,00	0,00	-9.874,64	125,36	0,00

Teilergebnisrechnung Produkt 020701 Gefahrenabwehr und -vorbeugung

Gemeinde Nordkirchen

Nr.	Bezeichnung	Ergebnis 2018	Fortg. Ansatz 2019	davon EÜ aus dem Vorjahr	Ergebnis 2019	Vergl. Fortg. Ansatz-Ergebnis	EÜ in das Folgejahr
525 503	Unterhg./Inst. Betr. und Gesch.Ausstattung	-23.929,93	-15.000,00	0,00	-25.685,97	-10.685,97	0,00
525 602	Geringwertige Wirtschaftsgüter (GWG)	-15.568,17	-15.000,00	0,00	-19.237,32	-4.237,32	0,00
527 952	Empfänge, Bewirtungen, Repräsentationen	-103,30	0,00	0,00	0,00	0,00	0,00
14	- Bilanzielle Abschreibungen	-68.075,61	-64.060,00	0,00	-75.883,72	-11.823,72	0,00
15	- Transferaufwendungen	-2.160,00	-2.400,00	0,00	-2.310,00	90,00	0,00
531 801	Zuwendungen an die Feuerwehr	-2.160,00	-2.400,00	0,00	-2.310,00	90,00	0,00
16	- Sonstige ordentliche Aufwendungen	-50.153,64	-47.800,00	0,00	-47.103,67	696,33	0,00
541 204	Arbeitsmedizin, Sicherheitstechnik, Schutzimpf.	0,00	-3.300,00	0,00	-1.502,73	1.797,27	0,00
542 105	Entschädigung für Feuerwehr	-17.986,95	-20.000,00	0,00	-20.595,89	-595,89	0,00
542 107	Aus- und Fortbildung Feuerwehr	-11.330,24	-10.000,00	0,00	-12.487,18	-2.487,18	0,00
543 104	Sachverständigen-, Gerichts- u. ähnl. Kosten	-1.913,17	-3.000,00	0,00	-2.205,72	794,28	0,00
543 122	Beitrag Vereine und Verbände	-2.316,00	-2.500,00	0,00	-1.836,00	664,00	0,00
543 125	Allg. Planungsaufwand	-9.697,52	-1.000,00	0,00	-1.576,51	-576,51	0,00
544 101	Versicherungsbeiträge (ohne Gebäude)	-2.890,75	-3.000,00	0,00	-2.880,63	119,37	0,00
544 102	Kfz-Versicherungsbeiträge	-4.019,01	-5.000,00	0,00	-4.019,01	980,99	0,00
17	= Ordentliche Aufwendungen	-182.522,57	-170.720,00	0,00	-194.917,64	-24.197,64	0,00
18	= Ordentliches Ergebnis (Z. 10+17)	-129.892,58	-118.930,00	0,00	-122.246,46	-3.316,46	0,00
21	= Finanzergebnis (Z. 19+20)	0,00	0,00	0,00	0,00	0,00	0,00
22	= Ergebnis der lfd. Verw.tätigkeit (Z. 18+21)	-129.892,58	-118.930,00	0,00	-122.246,46	-3.316,46	0,00
25	= Außerordentliches Ergebnis (Z. 23+24)	0,00	0,00	0,00	0,00	0,00	0,00
26	= Ergebnis - vor Berücksichtigung der intern. Leistungsbez. (Z. 22+25)	-129.892,58	-118.930,00	0,00	-122.246,46	-3.316,46	0,00
28	- Aufwendungen aus internen Leistungsbeziehungen	-63.001,58	-62.090,00	0,00	-58.483,08	3.606,92	0,00

Teilergebnisrechnung Produkt 020701 Gefahrenabwehr und - vorbeugung

Gemeinde Nordkirchen

Nr	Bezeichnung	Ergebnis 2018	Fortg. Ansatz 2019	davon EÜ aus dem Vorjahr	Ergebnis 2019	Vergl. Fortg.An satz- Ergebnis	EÜ in das Folgejah r
581 101	Aufw. iLv Bauhof	-7.472,34	-2.230,00	0,00	-5.072,08	-2.842,08	0,00
581 103	Aufw. iLv Gebäudemanagement	-55.529,24	-59.860,00	0,00	-53.411,00	6.449,00	0,00
29	Ergebnis (Z.26,27,28)	-192.894,16	-181.020,00	0,00	-180.729,54	290,46	0,00

Teilfinanzrechnung Produkt 020701 Gefahrenabwehr und - vorbeugung

Gemeinde Nordkirchen

Nr.	Bezeichnung	Ergebnis 2018	Fortg. Ansatz 2019	davon EÜ aus dem Vorjahr	Ergebnis 2019	Vergl. Fortg. Ansatz-Ergebnis	EÜ in das Folgejahr
	Investitionstätigkeit						
	Einzahlungen						
06	Summe (invest. Einzahlungen)	36.286,30	36.000,00	0,00	44.317,95	8.317,95	0,00
	Auszahlungen						
13	Summe: (invest. Auszahlungen)	-264.991,43	-102.719,00	-46.719,00	-39.805,21	62.913,79	-47.800,00
14	Saldo: der Investitionstätigkeit (Einzahlungen ./. Auszahlungen)	-228.705,13	-66.719,00	-46.719,00	4.512,74	71.231,74	-47.800,00

Investitionen Produkt 020701 Gefahrenabwehr und - vorbeugung

Gemeinde Nordkirchen

	Jahres- ergebnis 2018	Fortg. Ansatz mit HH- Resten 2019	davon EÜ aus dem Vorjahr	Jahres- ergebnis 2019	Vergl. Fortg. Ansatz- Ergebnis 2019	EÜ in das Folgejah r
1. oberhalb der Wertgrenze						
INV0900014 Fahrzeuge + Geräte Feuerwehr	-205.243,40	-30.719,00	-46.719,00	22.962,73	-53.681,73	-45.300,00
180000 + Zuwendungen für Investitionsmaßnahmen	36.286,30	36.000,00	0,00	36.706,19	-706,19	0,00
190000 + Einzahlungen a. d. Veräußerung v. Sachanlagen	0,00	0,00	0,00	7.612,76	-7.612,76	0,00
260000 - Auszahlungen für den Erwerb von beweglichem Anlagevermögen	-241.529,70	-66.719,00	-46.719,00	-21.356,22	-45.362,78	-45.300,00
INV1300015 BGA Feuerwehr (Fachbereich)	-23.647,96	-36.000,00	0,00	-18.448,99	-17.551,01	-2.500,00
150000 - Sonstige Auszahlungen	-186,23	0,00	0,00	0,00	0,00	0,00
260000 - Auszahlungen für den Erwerb von beweglichem Anlagevermögen	-23.461,73	-36.000,00	0,00	-18.448,99	-17.551,01	-2.500,00
Summe	-228.891,36	-66.719,00	-46.719,00	4.513,74	-71.232,74	-47.800,00

Teilergebnisrechnung Produkt 030101 Grundschule Nordkirchen

Gemeinde Nordkirchen

Nr.	Bezeichnung	Ergebnis 2018	Fortg. Ansatz 2019	davon EÜ aus dem Vorjahr	Ergebnis 2019	Vergl. Fortg. Ansatz-Ergebnis	EÜ in das Folgejahr
02	+ Zuwendungen und allgemeine Umlagen	62.235,30	56.910,00	0,00	74.943,50	18.033,50	0,00
414 121	Zuweisg v. Land - offenen Ganztagschule	60.206,00	55.000,00	0,00	71.494,00	16.494,00	0,00
416 201	Ertr.a.d. Aufl.v. SoPo. a. Zuweisg v. Gem.	115,63	0,00	0,00	1.535,83	1.535,83	0,00
416 701	Ertr.a.d. Aufl.v. SoPo. a. Zusch.v.priv.Unternehm.	1.913,67	1.910,00	0,00	1.913,67	3,67	0,00
04	+ Öffentlich-rechtliche Leistungsentgelte	65.704,90	66.000,00	0,00	71.292,49	5.292,49	0,00
432 112	Elternbeiträge Betreuungsgruppen	44.552,50	43.000,00	0,00	45.837,50	2.837,50	0,00
432 118	Elternbeitrag Mittagsverpflegung Betreuungsgruppen	21.152,40	23.000,00	0,00	25.454,99	2.454,99	0,00
06	+ Kostenerstattungen und Kostenumlagen	0,00	0,00	0,00	227,83	227,83	0,00
448 812	Kostenerstattung Sachkosten	0,00	0,00	0,00	227,83	227,83	0,00
07	+ Sonstige ordentliche Erträge	127,46	0,00	0,00	225,60	225,60	0,00
459 101	Andere sonstige ordentliche Erträge	127,46	0,00	0,00	0,00	0,00	0,00
459 102	Periodenfremde Erträge	0,00	0,00	0,00	225,60	225,60	0,00
10	= Ordentliche Erträge	128.067,66	122.910,00	0,00	146.689,42	23.779,42	0,00
11	- Personalaufwendungen	-17.920,62	-24.590,00	0,00	-19.957,77	4.632,23	0,00
13	- Aufw. für Sach- und Dienstleistungen	-44.861,29	-70.270,00	0,00	-61.782,94	8.487,06	0,00
525 501	Unterhaltung d.sonst.bewegl.Vermögens	-249,35	-500,00	0,00	-582,92	-82,92	0,00
525 503	Unterhg./Inst. Betr.und Gesch.Ausstattung	0,00	-1.200,00	0,00	-650,10	549,90	0,00
525 602	Geringwertige Wirtschaftsgüter (GWG)	-574,89	-8.000,00	0,00	-6.859,96	1.140,04	0,00
527 101	Lernmittel nach Lernmittelfreiheitsgesetz	-3.850,00	-3.900,00	0,00	-3.900,00	0,00	0,00
527 102	Schülerbeförderungskosten	-11.077,24	-30.000,00	0,00	-22.965,49	7.034,51	0,00
527 901	Wartung Hardware	-135,44	-750,00	0,00	-374,54	375,46	0,00
527 902	Software	-336,39	-270,00	0,00	-586,04	-316,04	0,00
527 905	fremde EDV-Dienstleistg.	-246,09	-150,00	0,00	-142,80	7,20	0,00

Teilergebnisrechnung Produkt 030101 Grundschule Nordkirchen

Gemeinde Nordkirchen

Nr.	Bezeichnung	Ergebnis 2018	Fortg. Ansatz 2019	davon EÜ aus dem Vorjahr	Ergebnis 2019	Vergl. Fortg. Ansatz-Ergebnis	EÜ in das Folgejahr
528 101	Mittagsverpflegung Betreuungsgruppen	-27.305,26	-23.000,00	0,00	-24.175,27	-1.175,27	0,00
528 102	Kosten Betreuungsgruppen	-35,58	-1.000,00	0,00	-95,20	904,80	0,00
528 105	Lehr- u. Unterrichtsmittel	-1.051,05	-1.500,00	0,00	-1.450,62	49,38	0,00
14	- Bilanzielle Abschreibungen	-9.378,15	-8.910,00	0,00	-11.188,70	-2.278,70	0,00
15	- Transferaufwendungen	-131.360,85	-132.000,00	0,00	-134.043,48	-2.043,48	0,00
531 806	Aufw. Betrieb Betreuungsgruppen	-131.360,85	-132.000,00	0,00	-134.043,48	-2.043,48	0,00
16	- Sonstige ordentliche Aufwendungen	-12.852,18	-12.720,00	0,00	-11.310,70	1.409,30	0,00
542 205	Nutzungsentschädigungen, Nutzungsentgelt	-1.700,00	-1.900,00	0,00	-1.500,00	400,00	0,00
542 301	lfd. Leistungen aus Leasingverträgen	-2.567,56	0,00	0,00	0,00	0,00	0,00
543 101	Bürobedarf	-370,26	-4.300,00	0,00	-3.277,58	1.022,42	0,00
543 102	Fachliteratur, Zeitschriften, Bekanntmachungen	-2.062,55	-2.300,00	0,00	-2.602,16	-302,16	0,00
543 103	Prüfungs- u. Beratungsgebühren	0,00	-50,00	0,00	0,00	50,00	0,00
543 109	Fernmeldegebühren	-1.050,23	-1.000,00	0,00	-761,24	238,76	0,00
543 110	Rundfunkgebühren	-85,96	-70,00	0,00	-69,96	0,04	0,00
543 150	Sonst. Geschäftsaufwendungen	-3.112,82	-1.150,00	0,00	-1.332,24	-182,24	0,00
544 101	Versicherungsbeiträge (ohne Gebäude)	-1.763,34	-1.850,00	0,00	-1.767,52	82,48	0,00
549 901	weitere sonst. Aufwendungen aus lfd. Verw. tätigkeit	0,00	-100,00	0,00	0,00	100,00	0,00
549 992	Periodenfremde Aufwendungen	-139,46	0,00	0,00	0,00	0,00	0,00
17	= Ordentliche Aufwendungen	-216.373,09	-248.490,00	0,00	-238.283,59	10.206,41	0,00
18	= Ordentliches Ergebnis (Z. 10+17)	-88.305,43	-125.580,00	0,00	-91.594,17	33.985,83	0,00
21	= Finanzergebnis (Z. 19+20)	0,00	0,00	0,00	0,00	0,00	0,00
22	= Ergebnis der lfd. Verw. tätigkeit (Z. 18+21)	-88.305,43	-125.580,00	0,00	-91.594,17	33.985,83	0,00
25	= Außerordentliches Ergebnis (Z. 23+24)	0,00	0,00	0,00	0,00	0,00	0,00

Teilergebnisrechnung Produkt 030101 Grundschule Nordkirchen

Gemeinde Nordkirchen

Nr.	Bezeichnung	Ergebnis 2018	Fortg. Ansatz 2019	davon EÜ aus dem Vorjahr	Ergebnis 2019	Vergl. Fortg. Ansatz-Ergebnis	EÜ in das Folgejahr
26	= Ergebnis - vor Berücksichtigung der intern. Leistungsbez. (Z. 22+25)	-88.305,43	-125.580,00	0,00	-91.594,17	33.985,83	0,00
28	- Aufwendungen aus internen Leistungsbeziehungen	-159.405,52	-203.570,00	0,00	-127.913,55	75.656,45	0,00
581 103	Aufw. iLv Gebäudemanagement	-159.405,52	-203.570,00	0,00	-127.913,55	75.656,45	0,00
29	Ergebnis (Z.26,27,28)	-247.710,95	-329.150,00	0,00	-219.507,72	109.642,28	0,00

Teilfinanzrechnung Produkt 030101 Grundschule Nordkirchen

Gemeinde Nordkirchen

Nr.	Bezeichnung	Ergebnis 2018	Fortg. Ansatz 2019	davon EÜ aus dem Vorjahr	Ergebnis 2019	Vergl. Fortg. Ansatz-Ergebnis	EÜ in das Folgejahr
	Investitionstätigkeit						
	Einzahlungen						
06	Summe (invest. Einzahlungen)	0,00	0,00	0,00	0,00	0,00	0,00
	Auszahlungen						
13	Summe: (invest. Auszahlungen)	-4.433,22	-29.387,00	-14.687,00	-25.629,87	3.757,13	-2.700,00
14	Saldo: der Investitionstätigkeit (Einzahlungen ./. Auszahlungen)	-4.433,22	-29.387,00	-14.687,00	-25.629,87	3.757,13	-2.700,00

Investitionen Produkt 030101 Grundschule Nordkirchen

Gemeinde Nordkirchen

	Jahresergebnis 2018	Fortg. Ansatz mit HH-Resten 2019	davon EÜ aus dem Vorjahr	Jahresergebnis 2019	Vergl. Fortg. Ansatz-Ergebnis 2019	EÜ in das Folgejahr
1. oberhalb der Wertgrenze						
INV0900045 BGA Grundschule NK (Fachbereich)	-4.433,22	-24.687,00	-14.687,00	-23.649,03	-1.037,97	0,00
260000 - Auszahlungen für den Erwerb von beweglichem Anlagevermögen	-4.433,22	-24.687,00	-14.687,00	-23.649,03	-1.037,97	0,00
INV1900001 EDV Grundschule Nordkirchen	0,00	-4.700,00	0,00	-1.980,84	-2.719,16	-2.700,00
260000 - Auszahlungen für den Erwerb von beweglichem Anlagevermögen	0,00	-4.700,00	0,00	-1.980,84	-2.719,16	-2.700,00
Summe	-4.433,22	-29.387,00	-14.687,00	-25.629,87	-3.757,13	-2.700,00

Teilergebnisrechnung Produkt 030104 Grundschulverbund Nordkirchen

Gemeinde Nordkirchen

Nr.	Bezeichnung	Ergebnis 2018	Fortg. Ansatz 2019	davon EÜ aus dem Vorjahr	Ergebnis 2019	Vergl. Fortg. Ansatz-Ergebnis	EÜ in das Folgejahr
02	+ Zuwendungen und allgemeine Umlagen	14.897,95	14.900,00	0,00	15.228,16	328,16	0,00
414 120	Zuweisg v. Land - Übermittagsbetreuung	13.000,00	13.000,00	0,00	13.000,00	0,00	0,00
416 201	Ertr.a.d. Aufl.v. SoPo. a. Zuweisg v. Gem.	281,11	280,00	0,00	611,33	331,33	0,00
416 701	Ertr.a.d. Aufl.v. SoPo. a. Zusch.v.priv.Unternehm.	1.616,84	1.620,00	0,00	1.616,83	-3,17	0,00
04	+ Öffentlich-rechtliche Leistungsentgelte	73.873,60	72.000,00	0,00	85.783,40	13.783,40	0,00
432 112	Elternbeiträge Betreuungsgruppen	49.827,50	46.000,00	0,00	58.727,50	12.727,50	0,00
432 118	Elternbeitrag Mittagsverpflegung Betreuungsgruppen	24.046,10	26.000,00	0,00	27.055,90	1.055,90	0,00
07	+ Sonstige ordentliche Erträge	509,17	510,00	0,00	614,97	104,97	0,00
457 102	Ertr. a.d.Auflösung von sonstigen SoPo	509,17	510,00	0,00	509,17	-0,83	0,00
459 102	Periodenfremde Erträge	0,00	0,00	0,00	105,80	105,80	0,00
10	= Ordentliche Erträge	89.280,72	87.410,00	0,00	101.626,53	14.216,53	0,00
11	- Personalaufwendungen	-57.428,96	-74.770,00	0,00	-58.450,63	16.319,37	0,00
13	- Aufw. für Sach- und Dienstleistungen	-48.492,19	-100.550,00	0,00	-87.311,36	13.238,64	0,00
525 501	Unterhaltung d.sonst.bewegl.Vermögens	0,00	-2.800,00	0,00	-4.225,75	-1.425,75	0,00
525 503	Unterhg./Inst. Betr.und Gesch.Ausstattung	0,00	-1.650,00	0,00	-527,34	1.122,66	0,00
525 602	Geringwertige Wirtschaftsgüter (GWG)	-1.844,82	-23.900,00	0,00	-23.007,91	892,09	0,00
527 101	Lernmittel nach Lernmittelfreiheitsgesetz	-4.100,00	-4.500,00	0,00	-4.500,00	0,00	0,00
527 102	Schülerbeförderungskosten	-15.998,55	-37.500,00	0,00	-18.196,09	19.303,91	0,00
527 901	Wartung Hardware	-153,80	-750,00	0,00	-872,41	-122,41	0,00
527 902	Software	-779,99	-900,00	0,00	-1.212,83	-312,83	0,00
527 905	fremde EDV-Dienstleistg.	-517,41	-150,00	0,00	-342,80	-192,80	0,00
528 101	Mittagsverpflegung Betreuungsgruppen	-24.127,01	-26.000,00	0,00	-27.913,20	-1.913,20	0,00
528 102	Kosten Betreuungsgruppen	-93,89	-1.000,00	0,00	-3.899,26	-2.899,26	0,00
528 105	Lehr- u. Unterrichtsmittel	-876,72	-1.400,00	0,00	-2.613,77	-1.213,77	0,00

Teilergebnisrechnung Produkt 030104 Grundschulverbund Nordkirchen

Gemeinde Nordkirchen

Nr.	Bezeichnung	Ergebnis 2018	Fortg. Ansatz 2019	davon EÜ aus dem Vorjahr	Ergebnis 2019	Vergl. Fortg. Ansatz-Ergebnis	EÜ in das Folgejahr
14	- Bilanzielle Abschreibungen	-9.028,25	-9.050,00	0,00	-9.667,70	-617,70	0,00
15	- Transferaufwendungen	-94.679,27	-95.000,00	0,00	-94.679,27	320,73	0,00
531 806	Aufw. Betrieb Betreuungsgruppen	-94.679,27	-95.000,00	0,00	-94.679,27	320,73	0,00
16	- Sonstige ordentliche Aufwendungen	-14.146,29	-15.240,00	0,00	-11.330,63	3.909,37	0,00
542 205	Nutzungsentschädigungen, Nutzungsentgelt	-1.600,00	-1.900,00	0,00	-1.200,00	700,00	0,00
542 301	lfd. Leistungen aus Leasingverträgen	-3.518,60	0,00	0,00	0,00	0,00	0,00
543 101	Bürobedarf	-1.888,42	-6.200,00	0,00	-4.481,42	1.718,58	0,00
543 102	Fachliteratur, Zeitschriften, Bekanntmachungen	-1.441,67	-2.300,00	0,00	-1.627,88	672,12	0,00
543 103	Prüfungs- u. Beratungsgebühren	0,00	-150,00	0,00	0,00	150,00	0,00
543 109	Fernmeldegebühren	-1.701,16	-1.800,00	0,00	-946,87	853,13	0,00
543 110	Rundfunkgebühren	-171,92	-140,00	0,00	-139,92	0,08	0,00
543 150	Sonst. Geschäftsaufwendungen	-2.677,07	-1.300,00	0,00	-1.530,93	-230,93	0,00
544 101	Versicherungsbeiträge (ohne Gebäude)	-1.146,45	-1.350,00	0,00	-1.154,45	195,55	0,00
547 906	Anlagenabgang bewegl. Sachen (Verlust)	-1,00	0,00	0,00	0,00	0,00	0,00
549 901	weitere sonst. Aufwendungen aus lfd. Verw. tätigkeit	0,00	-100,00	0,00	-249,16	-149,16	0,00
17	= Ordentliche Aufwendungen	-223.774,96	-294.610,00	0,00	-261.439,59	33.170,41	0,00
18	= Ordentliches Ergebnis (Z. 10+17)	-134.494,24	-207.200,00	0,00	-159.813,06	47.386,94	0,00
21	= Finanzergebnis (Z. 19+20)	0,00	0,00	0,00	0,00	0,00	0,00
22	= Ergebnis der lfd. Verw. tätigkeit (Z. 18+21)	-134.494,24	-207.200,00	0,00	-159.813,06	47.386,94	0,00
25	= Außerordentliches Ergebnis (Z. 23+24)	0,00	0,00	0,00	0,00	0,00	0,00
26	= Ergebnis - vor Berücksichtigung der intern. Leistungsbez. (Z. 22+25)	-134.494,24	-207.200,00	0,00	-159.813,06	47.386,94	0,00
28	- Aufwendungen aus internen Leistungsbeziehungen	-260.082,70	-276.780,00	0,00	-383.341,52	-106.561,52	0,00

Teilergebnisrechnung Produkt 030104 Grundschulverbund Nordkirchen

Gemeinde Nordkirchen

Nr .	Bezeichnung	Ergebnis 2018	Fortg. Ansatz 2019	davon EÜ aus dem Vorjahr	Ergebnis 2019	Vergl. Fortg. Ansatz-Ergebnis	EÜ in das Folgejahr
581 103	Aufw. iLv Gebäudemanagement	-260.082,70	-276.780,00	0,00	-383.341,52	-106.561,52	0,00
29	Ergebnis (Z.26,27,28)	-394.576,94	-483.980,00	0,00	-543.154,58	-59.174,58	0,00

Teilfinanzrechnung Produkt 030104 Grundschulverbund Nordkirchen

Gemeinde Nordkirchen

Nr.	Bezeichnung	Ergebnis 2018	Fortg. Ansatz 2019	davon EÜ aus dem Vorjahr	Ergebnis 2019	Vergl. Fortg. Ansatz-Ergebnis	EÜ in das Folgejahr
	Investitionstätigkeit						
	Einzahlungen						
06	Summe (invest. Einzahlungen)	0,00	0,00	0,00	0,00	0,00	0,00
	Auszahlungen						
13	Summe: (invest. Auszahlungen)	-7.190,22	-40.900,00	0,00	-13.305,17	27.594,83	-3.600,00
14	Saldo: der Investitionstätigkeit (Einzahlungen J. Auszahlungen)	-7.190,22	-40.900,00	0,00	-13.305,17	27.594,83	-3.600,00

Investitionen Produkt 030104 Grundschulverbund Nordkirchen

Gemeinde Nordkirchen

	Jahresergebnis 2018	Fortg. Ansatz mit HH-Resten 2019	davon EÜ aus dem Vorjahr	Jahresergebnis 2019	Vergl. Fortg. Ansatz-Ergebnis 2019	EÜ in das Folgejahr
1. oberhalb der Wertgrenze						
INV1600002 BGA Grundschulverbund	-7.190,22	-33.900,00	0,00	-8.677,13	-25.222,87	-1.300,00
260000 - Auszahlungen für den Erwerb von beweglichem Anlagevermögen	-7.190,22	-33.900,00	0,00	-8.677,13	-25.222,87	-1.300,00
INV1900002 EDV Grundschulverbund	0,00	-7.000,00	0,00	-4.628,04	-2.371,96	-2.300,00
260000 - Auszahlungen für den Erwerb von beweglichem Anlagevermögen	0,00	-7.000,00	0,00	-4.628,04	-2.371,96	-2.300,00
Summe	-7.190,22	-40.900,00	0,00	-13.305,17	-27.594,83	-3.600,00

Teilergebnisrechnung Produkt 030201 Gesamtschule

Gemeinde Nordkirchen

Nr.	Bezeichnung	Ergebnis 2018	Fortg. Ansatz 2019	davon EÜ aus dem Vorjahr	Ergebnis 2019	Vergl. Fortg. Ansatz-Ergebnis	EÜ in das Folgejahr
02	+ Zuwendungen und allgemeine Umlagen	9.709,27	8.080,00	0,00	10.315,75	2.235,75	0,00
416 201	Ertr.a.d. Aufl.v. SoPo. a. Zuweisg v. Gem.	8.409,02	7.140,00	0,00	9.586,59	2.446,59	0,00
416 401	Ertr.a.d. Aufl.v. SoPo. a. Zuweisg v.sonst.öff.Ber	362,75	0,00	0,00	0,00	0,00	0,00
416 701	Ertr.a.d. Aufl.v. SoPo. a. Zusch.v.priv.Unternehm.	937,50	940,00	0,00	729,16	-210,84	0,00
05	+ Privatrechtliche Leistungsentgelte	5.618,80	5.800,00	0,00	4.929,00	-871,00	0,00
442 104	Erträge aus Verkäufen (privat)	100,00	0,00	0,00	0,00	0,00	0,00
446 110	Sonstige privatrechtliche Leistungsentgelte	5.518,80	5.800,00	0,00	4.929,00	-871,00	0,00
07	+ Sonstige ordentliche Erträge	1.629,05	1.250,00	0,00	1.650,81	400,81	0,00
456 501	Erträge aus Schadensersatzleistungen	0,00	0,00	0,00	671,81	671,81	0,00
456 502	Weitere sonstige ordentliche Erträge	883,50	1.000,00	0,00	726,00	-274,00	0,00
457 102	Ertr. a.d.Auflösung von sonstigen SoPo	253,00	250,00	0,00	253,00	3,00	0,00
458 103	Erträge aus Anlagenabgang Sonderposten	435,03	0,00	0,00	0,00	0,00	0,00
459 103	Erträge aus niedergeschlagenen Forderungen	57,52	0,00	0,00	0,00	0,00	0,00
10	= Ordentliche Erträge	16.957,12	15.130,00	0,00	16.895,56	1.765,56	0,00
11	- Personalaufwendungen	-82.768,23	-86.700,00	0,00	-81.625,90	5.074,10	0,00
13	- Aufw. für Sach- und Dienstleistungen	-584.850,34	-671.950,00	0,00	-588.656,16	83.293,84	0,00
522 109	Unterhaltung sonstige Betriebsanlagen	-1.193,57	-7.500,00	0,00	-12.861,68	-5.361,68	0,00
525 501	Unterhaltung d.sonst.bewegl.Vermögens	-1.208,72	-10.000,00	0,00	-7.556,08	2.443,92	0,00
525 503	Unterhg./Inst. Betr.und Gesch.Ausstattung	-7.604,23	-6.150,00	0,00	-1.258,57	4.891,43	0,00
525 602	Geringwertige Wirtschaftsgüter (GWG)	-9.126,62	-29.000,00	0,00	-2.105,92	26.894,08	0,00
527 101	Lernmittel nach Lernmittelfreiheitsgesetz	-41.061,93	-40.600,00	0,00	-40.558,31	41,69	0,00
527 102	Schülerbeförderungskosten	-509.920,25	-564.000,00	0,00	-505.245,49	58.754,51	0,00
527 901	Wartung Hardware	-430,20	-400,00	0,00	-913,12	-513,12	0,00
527 902	Software	-450,11	-1.100,00	0,00	-1.186,06	-86,06	0,00
527 905	fremde EDV-Dienstleistg.	-1.995,75	-2.200,00	0,00	-1.669,33	530,67	0,00

Teilergebnisrechnung Produkt 030201 Gesamtschule

Gemeinde Nordkirchen

Nr.	Bezeichnung	Ergebnis 2018	Fortg. Ansatz 2019	davon EÜ aus dem Vorjahr	Ergebnis 2019	Vergl. Fortg. Ansatz-Ergebnis	EÜ in das Folgejahr
528 105	Lehr- u. Unterrichtsmittel	-11.858,96	-10.000,00	0,00	-14.274,81	-4.274,81	0,00
529 106	Abfallentsorgung	0,00	-1.000,00	0,00	-1.026,79	-26,79	0,00
14	- Bilanzielle Abschreibungen	-44.557,81	-42.610,00	0,00	-44.629,49	-2.019,49	0,00
16	- Sonstige ordentliche Aufwendungen	-46.143,27	-47.350,00	0,00	-36.205,56	11.144,44	0,00
543 101	Bürobedarf	-15.190,25	-21.000,00	0,00	-16.501,11	4.498,89	0,00
543 102	Fachliteratur, Zeitschriften, Bekanntmachungen	-1.326,86	-3.000,00	0,00	-1.324,99	1.675,01	0,00
543 103	Prüfungs- u. Beratungsgebühren	-8.330,00	-2.200,00	0,00	0,00	2.200,00	0,00
543 109	Fernmeldegebühren	-3.635,16	-3.900,00	0,00	-2.827,49	1.072,51	0,00
543 110	Rundfunkgebühren	-85,96	-220,00	0,00	-69,96	150,04	0,00
543 118	Aufwand Werbung u. Ausschreibung	-54,22	0,00	0,00	0,00	0,00	0,00
543 150	Sonst. Geschäftsaufwendungen	-6.256,73	-6.700,00	0,00	-5.315,10	1.384,90	0,00
544 101	Versicherungsbeiträge (ohne Gebäude)	-10.145,87	-10.230,00	0,00	-10.164,91	65,09	0,00
547 906	Anlagenabgang bewegl. Sachen (Verlust)	-1.118,22	0,00	0,00	-2,00	-2,00	0,00
549 901	weitere sonst. Aufwendungen aus lfd. Verw. tätigkeit	0,00	-100,00	0,00	0,00	100,00	0,00
17	= Ordentliche Aufwendungen	-758.319,65	-848.610,00	0,00	-751.117,11	97.492,89	0,00
18	= Ordentliches Ergebnis (Z. 10+17)	-741.362,53	-833.480,00	0,00	-734.221,55	99.258,45	0,00
21	= Finanzergebnis (Z. 19+20)	0,00	0,00	0,00	0,00	0,00	0,00
22	= Ergebnis der lfd. Verw. tätigkeit (Z. 18+21)	-741.362,53	-833.480,00	0,00	-734.221,55	99.258,45	0,00
25	= Außerordentliches Ergebnis (Z. 23+24)	0,00	0,00	0,00	0,00	0,00	0,00
26	= Ergebnis - vor Berücksichtigung der intern. Leistungsbez. (Z. 22+25)	-741.362,53	-833.480,00	0,00	-734.221,55	99.258,45	0,00
28	- Aufwendungen aus internen Leistungsbeziehungen	-664.628,26	-729.340,00	0,00	-702.931,71	26.408,29	0,00
581 101	Aufw. iLv Bauhof	0,00	-310,00	0,00	0,00	310,00	0,00
581 103	Aufw. iLv Gebäudemanagement	-664.628,26	-729.030,00	0,00	-702.931,71	26.098,29	0,00

Teilergebnisrechnung Produkt 030201 Gesamtschule

Gemeinde Nordkirchen

Nr.	Bezeichnung	Ergebnis 2018	Fortg. Ansatz 2019	davon EÜ aus dem Vorjahr	Ergebnis 2019	Vergl. Fortg. Ansatz-Ergebnis	EÜ in das Folgejahr
29	Ergebnis (Z.26,27,28)	- 1.405.990,79	- 1.562.820,00	0,00	- 1.437.153,26	125.666,74	0,00

Teilfinanzrechnung Produkt 030201 Gesamtschule

Gemeinde Nordkirchen

Nr.	Bezeichnung	Ergebnis 2018	Fortg. Ansatz 2019	davon EÜ aus dem Vorjahr	Ergebnis 2019	Vergl. Fortg. Ansatz-Ergebnis	EÜ in das Folgejahr
	Investitionstätigkeit						
	Einzahlungen						
06	Summe (invest. Einzahlungen)	0,00	0,00	0,00	0,00	0,00	0,00
	Auszahlungen						
13	Summe: (invest. Auszahlungen)	-30.637,68	-114.841,00	-27.341,00	-73.267,10	41.573,90	-12.530,00
14	Saldo: der Investitionstätigkeit (Einzahlungen ./. Auszahlungen)	-30.637,68	-114.841,00	-27.341,00	-73.267,10	41.573,90	-12.530,00

Investitionen Produkt 030201 Gesamtschule

Gemeinde Nordkirchen

	Jahresergebnis 2018	Fortg. Ansatz mit HH-Resten 2019	davon EÜ aus dem Vorjahr	Jahresergebnis 2019	Vergl. Fortg. Ansatz-Ergebnis 2019	EÜ in das Folgejahr
1. oberhalb der Wertgrenze						
INV0900004 BGA Gesamtschule (Fachbereich)	-30.637,68	-72.841,00	-27.341,00	-60.307,38	-12.533,62	-4.000,00
260000 - Auszahlungen für den Erwerb von beweglichem Anlagevermögen	-30.637,68	-72.841,00	-27.341,00	-60.307,38	-12.533,62	-4.000,00
INV0900015 Ausstattung Sporthallen Gesamtschule (FB)	0,00	-30.500,00	0,00	-2.000,08	-28.499,92	-7.990,00
260000 - Auszahlungen für den Erwerb von beweglichem Anlagevermögen	0,00	-30.500,00	0,00	-2.000,08	-28.499,92	-7.990,00
INV1900003 EDV Gesamtschule	0,00	-11.500,00	0,00	-10.959,64	-540,36	-540,00
260000 - Auszahlungen für den Erwerb von beweglichem Anlagevermögen	0,00	-11.500,00	0,00	-10.959,64	-540,36	-540,00
Summe	-30.637,68	-114.841,00	-27.341,00	-73.267,10	-41.573,90	-12.530,00

Teilergebnisrechnung Produkt 030301 Zentrale Leistungen für Schüler und am Schulleben Beteiligte

Gemeinde Nordkirchen

Nr.	Bezeichnung	Ergebnis 2018	Fortg. Ansatz 2019	davon EÜ aus dem Vorjahr	Ergebnis 2019	Vergl. Fortg. Ansatz-Ergebnis	EÜ in das Folgejahr
02	+ Zuwendungen und allgemeine Umlagen	13.565,98	11.000,00	0,00	13.569,27	2.569,27	0,00
414 101	Zuweisg v. Land lfd. Zwecke	13.565,98	11.000,00	0,00	13.569,27	2.569,27	0,00
06	+ Kostenerstattungen und Kostenumlagen	926,30	0,00	0,00	0,00	0,00	0,00
448 401	Erstattg v. sonst. öffentl. Bereichen	926,30	0,00	0,00	0,00	0,00	0,00
10	= Ordentliche Erträge	14.492,28	11.000,00	0,00	13.569,27	2.569,27	0,00
11	- Personalaufwendungen	-23.578,17	-26.240,00	0,00	-11.364,90	14.875,10	0,00
13	- Aufw. für Sach- und Dienstleistungen	-10.528,92	-24.200,00	0,00	-14.178,13	10.021,87	0,00
525 602	Geringwertige Wirtschaftsgüter (GWG)	-7.844,07	-20.200,00	0,00	-12.866,13	7.333,87	0,00
527 952	Empfänge, Bewirtungen, Repräsentationen	0,00	0,00	0,00	-71,50	-71,50	0,00
528 106	Umsetzung Inklusion	-2.684,85	-4.000,00	0,00	-1.240,50	2.759,50	0,00
16	- Sonstige ordentliche Aufwendungen	-73.457,50	-82.400,00	0,00	-100.318,32	-17.918,32	0,00
543 103	Prüfungs- u. Beratungsgebühren	0,00	-3.500,00	0,00	-5.379,75	-1.879,75	0,00
543 116	Aufwand für Schulsozialarbeit	0,00	0,00	0,00	-5.463,24	-5.463,24	0,00
544 105	Beiträge zur Unfallversicherung	-73.457,50	-78.900,00	0,00	-89.475,33	-10.575,33	0,00
17	= Ordentliche Aufwendungen	-107.564,59	-132.840,00	0,00	-125.861,35	6.978,65	0,00
18	= Ordentliches Ergebnis (Z. 10+17)	-93.072,31	-121.840,00	0,00	-112.292,08	9.547,92	0,00
21	= Finanzergebnis (Z. 19+20)	0,00	0,00	0,00	0,00	0,00	0,00
22	= Ergebnis der lfd. Verw.tätigkeit (Z. 18+21)	-93.072,31	-121.840,00	0,00	-112.292,08	9.547,92	0,00
25	= Außerordentliches Ergebnis (Z. 23+24)	0,00	0,00	0,00	0,00	0,00	0,00
26	= Ergebnis - vor Berücksichtigung der intern. Leistungsbez. (Z. 22+25)	-93.072,31	-121.840,00	0,00	-112.292,08	9.547,92	0,00
29	Ergebnis (Z.26,27,28)	-93.072,31	-121.840,00	0,00	-112.292,08	9.547,92	0,00

Teilfinanzrechnung Produkt 030301 Zentrale Leistungen für Schüler und am Schulleben Beteiligte

Gemeinde Nordkirchen

Nr.	Bezeichnung	Ergebnis 2018	Fortg. Ansatz 2019	davon EÜ aus dem Vorjahr	Ergebnis 2019	Vergl. Fortg. Ansatz-Ergebnis	EÜ in das Folgejahr
	Investitionstätigkeit						
	Einzahlungen						
06	Summe (invest. Einzahlungen)	0,00	0,00	0,00	0,00	0,00	0,00
	Auszahlungen						
13	Summe: (invest. Auszahlungen)	-122,52	-20.200,00	0,00	0,00	20.200,00	0,00
14	Saldo: der Investitionstätigkeit (Einzahlungen J. Auszahlungen)	-122,52	-20.200,00	0,00	0,00	20.200,00	0,00

Investitionen Produkt 030301 Zentrale Leistungen für Schüler und am Schulleben Beteiligte

Gemeinde Nordkirchen

	Jahresergebnis 2018	Fortg. Ansatz mit HH-Resten 2019	davon EÜ aus dem Vorjahr	Jahresergebnis 2019	Vergl. Fortg. Ansatz-Ergebnis 2019	EÜ in das Folgejahr
1. oberhalb der Wertgrenze						
INV0900004 BGA Gesamtschule (Fachbereich)	-122,52	0,00	0,00	0,00	0,00	0,00
260000 - Auszahlungen für den Erwerb von beweglichem Anlagevermögen	-122,52	0,00	0,00	0,00	0,00	0,00
INV1900011 BGA alle Schulen	0,00	-14.200,00	0,00	0,00	-14.200,00	0,00
260000 - Auszahlungen für den Erwerb von beweglichem Anlagevermögen	0,00	-14.200,00	0,00	0,00	-14.200,00	0,00
Summe	-122,52	-14.200,00	0,00	0,00	-14.200,00	0,00
2. unterhalb der Wertgrenze						
Summe	0,00	-6.000,00	0,00	0,00	-6.000,00	0,00

Teilergebnisrechnung Produkt 040101 Kulturveranstaltungen und -förderung

Gemeinde Nordkirchen

Nr.	Bezeichnung	Ergebnis 2018	Fortg. Ansatz 2019	davon EÜ aus dem Vorjahr	Ergebnis 2019	Vergl. Fortg. Ansatz-Ergebnis	EÜ in das Folgejahr
05	+ Privatrechtliche Leistungsentgelte	16.756,75	12.500,00	0,00	16.876,93	4.376,93	0,00
442 104	Erträge aus Verkäufen (privat)	39,00	0,00	0,00	0,00	0,00	0,00
442 106	Provisionen Vermittlung und Verkauf	9.733,75	9.000,00	0,00	10.273,18	1.273,18	0,00
446 103	Erstattung Postgebühren	0,00	0,00	0,00	40,00	40,00	0,00
446 113	Eintrittsgelder kulturelle Veranstaltungen	6.984,00	3.500,00	0,00	6.563,75	3.063,75	0,00
07	+ Sonstige ordentliche Erträge	2.076,53	100,00	0,00	431,00	331,00	0,00
456 502	Weitere sonstige ordentliche Erträge	2.076,53	100,00	0,00	431,00	331,00	0,00
10	= Ordentliche Erträge	18.833,28	12.600,00	0,00	17.307,93	4.707,93	0,00
11	- Personalaufwendungen	-7.904,90	-7.670,00	0,00	-4.764,03	2.905,97	0,00
13	- Aufw. für Sach- und Dienstleistungen	-1.618,40	-10.420,00	0,00	0,00	10.420,00	0,00
525 602	Geringwertige Wirtschaftsgüter (GWG)	0,00	-10.000,00	0,00	0,00	10.000,00	0,00
527 902	Software	0,00	-220,00	0,00	0,00	220,00	0,00
527 905	fremde EDV-Dienstleistg.	-1.618,40	0,00	0,00	0,00	0,00	0,00
527 952	Empfänge, Bewirtungen, Repräsentationen	0,00	-200,00	0,00	0,00	200,00	0,00
14	- Bilanzielle Abschreibungen	0,00	0,00	0,00	-76,85	-76,85	0,00
15	- Transferaufwendungen	-1.900,00	-1.500,00	0,00	-1.500,00	0,00	0,00
531 811	Zuschüsse kulturelle Veranstaltungen	-900,00	-1.500,00	0,00	-1.500,00	0,00	0,00
531 818	Zuschüsse Vereine, Verbände, Beiräte	-1.000,00	0,00	0,00	0,00	0,00	0,00
16	- Sonstige ordentliche Aufwendungen	-13.188,20	-13.180,00	0,00	-7.776,35	5.403,65	0,00
543 115	Aufwendungen für kulturelle Veranstaltungen	-13.188,20	-13.000,00	0,00	-7.547,10	5.452,90	0,00
544 101	Versicherungsbeiträge (ohne Gebäude)	0,00	-80,00	0,00	0,00	80,00	0,00
549 901	weitere sonst. Aufwendungen aus lfd. Verw. tätigkeit	0,00	-100,00	0,00	0,00	100,00	0,00
549 992	Periodenfremde Aufwendungen	0,00	0,00	0,00	-229,25	-229,25	0,00
17	= Ordentliche Aufwendungen	-24.611,50	-32.770,00	0,00	-14.117,23	18.652,77	0,00

Teilergebnisrechnung Produkt 040101 Kulturveranstaltungen und -förderung

Gemeinde Nordkirchen

Nr.	Bezeichnung	Ergebnis 2018	Fortg. Ansatz 2019	davon EÜ aus dem Vorjahr	Ergebnis 2019	Vergl. Fortg. Ansatz-Ergebnis	EÜ in das Folgejahr
18	= Ordentliches Ergebnis (Z. 10+17)	-5.778,22	-20.170,00	0,00	3.190,70	23.360,70	0,00
21	= Finanzergebnis (Z. 19+20)	0,00	0,00	0,00	0,00	0,00	0,00
22	= Ergebnis der lfd. Verw.tätigkeit (Z. 18+21)	-5.778,22	-20.170,00	0,00	3.190,70	23.360,70	0,00
25	= Außerordentliches Ergebnis (Z. 23+24)	0,00	0,00	0,00	0,00	0,00	0,00
26	= Ergebnis - vor Berücksichtigung der intern. Leistungsbez. (Z. 22+25)	-5.778,22	-20.170,00	0,00	3.190,70	23.360,70	0,00
28	- Aufwendungen aus internen Leistungsbeziehungen	-5.242,03	-11.820,00	0,00	-11.416,31	403,69	0,00
581 101	Aufw. iLv Bauhof	-5.242,03	-11.820,00	0,00	-11.416,31	403,69	0,00
29	Ergebnis (Z.26,27,28)	-11.020,25	-31.990,00	0,00	-8.225,61	23.764,39	0,00

Teilfinanzrechnung Produkt 040101 Kulturveranstaltungen und -förderung

Gemeinde Nordkirchen

Nr.	Bezeichnung	Ergebnis 2018	Fortg. Ansatz 2019	davon EÜ aus dem Vorjahr	Ergebnis 2019	Vergl. Fortg. Ansatz-Ergebnis	EÜ in das Folgejahr
	Investitionstätigkeit						
	Einzahlungen						
06	Summe (invest. Einzahlungen)	0,00	0,00	0,00	0,00	0,00	0,00
	Auszahlungen						
13	Summe: (invest. Auszahlungen)	0,00	-16.000,00	0,00	-8.255,48	7.744,52	0,00
14	Saldo: der Investitionstätigkeit (Einzahlungen ./. Auszahlungen)	0,00	-16.000,00	0,00	-8.255,48	7.744,52	0,00

Investitionen Produkt 040101 Kulturveranstaltungen und -förderung

Gemeinde Nordkirchen

	Jahres- ergebnis 2018	Fortg. Ansatz mit HH- Resten 2019	davon EÜ aus dem Vorjahr	Jahres- ergebnis 2019	Vergl. Fortg. Ansatz- Ergebnis 2019	EÜ in das Folgejah r	
1. oberhalb der Wertgrenze							
INV1800001 BGA Kultur	0,00	-16.000,00	0,00	-8.255,48	-7.744,52	0,00	
260000 - Auszahlungen für den Erwerb von beweglichem Anlagevermögen	0,00	-16.000,00	0,00	-8.255,48	-7.744,52	0,00	
Summe	0,00	-16.000,00	0,00	-8.255,48	-7.744,52	0,00	

Teilergebnisrechnung Produkt 040102 Musikschule

Gemeinde Nordkirchen

Nr.	Bezeichnung	Ergebnis 2018	Fortg. Ansatz 2019	davon EÜ aus dem Vorjahr	Ergebnis 2019	Vergl. Fortg. Ansatz-Ergebnis	EÜ in das Folgejahr
10	= Ordentliche Erträge	0,00	0,00	0,00	0,00	0,00	0,00
11	- Personalaufwendungen	-5.243,08	-4.850,00	0,00	-3.727,66	1.122,34	0,00
13	- Aufw. für Sach- und Dienstleistungen	-246,33	-500,00	0,00	-566,68	-66,68	0,00
525 501	Unterhaltung d.sonst.bewegl.Vermögens	-246,33	-500,00	0,00	-566,68	-66,68	0,00
14	- Bilanzielle Abschreibungen	-133,00	-140,00	0,00	-133,00	7,00	0,00
16	- Sonstige ordentliche Aufwendungen	-32.131,07	-34.000,00	0,00	-30.306,81	3.693,19	0,00
543 119	Beitrag Musikschule Lüdinghausen	-32.131,07	-34.000,00	0,00	-30.306,81	3.693,19	0,00
17	= Ordentliche Aufwendungen	-37.753,48	-39.490,00	0,00	-34.734,15	4.755,85	0,00
18	= Ordentliches Ergebnis (Z. 10+17)	-37.753,48	-39.490,00	0,00	-34.734,15	4.755,85	0,00
21	= Finanzergebnis (Z. 19+20)	0,00	0,00	0,00	0,00	0,00	0,00
22	= Ergebnis der lfd. Verw.tätigkeit (Z. 18+21)	-37.753,48	-39.490,00	0,00	-34.734,15	4.755,85	0,00
25	= Außerordentliches Ergebnis (Z. 23+24)	0,00	0,00	0,00	0,00	0,00	0,00
26	= Ergebnis - vor Berücksichtigung der intern. Leistungsbez. (Z. 22+25)	-37.753,48	-39.490,00	0,00	-34.734,15	4.755,85	0,00
28	- Aufwendungen aus internen Leistungsbeziehungen	-276,75	-170,00	0,00	0,00	170,00	0,00
581 101	Aufw. iLv Bauhof	-276,75	-170,00	0,00	0,00	170,00	0,00
29	Ergebnis (Z.26,27,28)	-38.030,23	-39.660,00	0,00	-34.734,15	4.925,85	0,00

Teilfinanzrechnung Produkt 040102 Musikschule

Gemeinde Nordkirchen

Nr.	Bezeichnung	Ergebnis 2018	Fortg. Ansatz 2019	davon EÜ aus dem Vorjahr	Ergebnis 2019	Vergl. Fortg. Ansatz-Ergebnis	EÜ in das Folgejahr
	Investitionstätigkeit						
	Einzahlungen						
06	Summe (invest. Einzahlungen)	0,00	0,00	0,00	0,00	0,00	0,00
	Auszahlungen						
13	Summe: (invest. Auszahlungen)	0,00	0,00	0,00	0,00	0,00	0,00
14	Saldo: der Investitionstätigkeit (Einzahlungen ./. Auszahlungen)	0,00	0,00	0,00	0,00	0,00	0,00

Teilergebnisrechnung Produkt 040103 Volkshochschule

Gemeinde Nordkirchen

Nr.	Bezeichnung	Ergebnis 2018	Fortg. Ansatz 2019	davon EÜ aus dem Vorjahr	Ergebnis 2019	Vergl. Fortg. Ansatz-Ergebnis	EÜ in das Folgejahr
02	+ Zuwendungen und allgemeine Umlagen	222,25	220,00	0,00	222,25	2,25	0,00
416 401	Ertr.a.d. Aufl.v. SoPo. a. Zuweisg v.sonst.öff.Ber	222,25	220,00	0,00	222,25	2,25	0,00
05	+ Privatrechtliche Leistungsentgelte	921,00	1.000,00	0,00	955,00	-45,00	0,00
446 101	Erstatt.Sachkosten/Teilnehmergebühren VHS	921,00	1.000,00	0,00	955,00	-45,00	0,00
06	+ Kostenerstattungen und Kostenumlagen	1.521,70	0,00	0,00	1.882,61	1.882,61	0,00
448 401	Erstattg v. sonst. öffentl. Bereichen	1.521,70	0,00	0,00	1.882,61	1.882,61	0,00
07	+ Sonstige ordentliche Erträge	4.803,10	0,00	0,00	5.811,01	5.811,01	0,00
459 102	Periodenfremde Erträge	4.803,10	0,00	0,00	5.811,01	5.811,01	0,00
10	= Ordentliche Erträge	7.468,05	1.220,00	0,00	8.870,87	7.650,87	0,00
11	- Personalaufwendungen	-3.866,33	-3.630,00	0,00	-3.932,84	-302,84	0,00
13	- Aufw. für Sach- und Dienstleistungen	-3.494,46	-5.100,00	0,00	-3.959,43	1.140,57	0,00
524 162	Bewachung und Sicherheitsdienst	-2.857,16	-4.000,00	0,00	-3.363,65	636,35	0,00
527 950	VHS Sachkosten	-637,30	-1.000,00	0,00	-595,78	404,22	0,00
527 952	Empfänge, Bewirtungen, Repräsentationen	0,00	-100,00	0,00	0,00	100,00	0,00
14	- Bilanzielle Abschreibungen	-222,25	-230,00	0,00	-222,25	7,75	0,00
16	- Sonstige ordentliche Aufwendungen	-27.040,00	-30.000,00	0,00	-27.266,00	2.734,00	0,00
543 120	Beitrag VHS-Kreis Lüdinghausen	-27.040,00	-30.000,00	0,00	-27.266,00	2.734,00	0,00
17	= Ordentliche Aufwendungen	-34.623,04	-38.960,00	0,00	-35.380,52	3.579,48	0,00
18	= Ordentliches Ergebnis (Z. 10+17)	-27.154,99	-37.740,00	0,00	-26.509,65	11.230,35	0,00
21	= Finanzergebnis (Z. 19+20)	0,00	0,00	0,00	0,00	0,00	0,00
22	= Ergebnis der lfd. Verw.tätigkeit (Z. 18+21)	-27.154,99	-37.740,00	0,00	-26.509,65	11.230,35	0,00
25	= Außerordentliches Ergebnis (Z. 23+24)	0,00	0,00	0,00	0,00	0,00	0,00

Teilergebnisrechnung Produkt 040103 Volkshochschule

Gemeinde Nordkirchen

Nr.	Bezeichnung	Ergebnis 2018	Fortg. Ansatz 2019	davon EÜ aus dem Vorjahr	Ergebnis 2019	Vergl. Fortg. Ansatz-Ergebnis	EÜ in das Folgejahr
26	= Ergebnis - vor Berücksichtigung der intern. Leistungsbez. (Z. 22+25)	-27.154,99	-37.740,00	0,00	-26.509,65	11.230,35	0,00
28	- Aufwendungen aus internen Leistungsbeziehungen	0,00	-30,00	0,00	0,00	30,00	0,00
581 101	Aufw. iLv Bauhof	0,00	-30,00	0,00	0,00	30,00	0,00
29	Ergebnis (Z.26,27,28)	-27.154,99	-37.770,00	0,00	-26.509,65	11.260,35	0,00

Teilfinanzrechnung Produkt 040103 Volkshochschule

Gemeinde Nordkirchen

Nr.	Bezeichnung	Ergebnis 2018	Fortg. Ansatz 2019	davon EÜ aus dem Vorjahr	Ergebnis 2019	Vergl. Fortg. Ansatz-Ergebnis	EÜ in das Folgejahr
	Investitionstätigkeit						
	Einzahlungen						
06	Summe (invest. Einzahlungen)	0,00	0,00	0,00	0,00	0,00	0,00
	Auszahlungen						
13	Summe: (invest. Auszahlungen)	0,00	0,00	0,00	0,00	0,00	0,00
14	Saldo: der Investitionstätigkeit (Einzahlungen ./. Auszahlungen)	0,00	0,00	0,00	0,00	0,00	0,00

Teilergebnisrechnung Produkt 050101 Leistungen nach dem Sozialgesetzbuch Zweites Buch (SGB II)

Gemeinde Nordkirchen

Nr.	Bezeichnung	Ergebnis 2018	Fortg. Ansatz 2019	davon EÜ aus dem Vorjahr	Ergebnis 2019	Vergl. Fortg. Ansatz-Ergebnis	EÜ in das Folgejahr
06	+ Kostenerstattungen und Kostenumlagen	201.011,25	180.500,00	0,00	209.317,50	28.817,50	0,00
448 204	Erstattg. Regiekosten Plus Jobs	0,00	500,00	0,00	1.225,95	725,95	0,00
448 205	Personal- und Sachkostenerstattung SGB II	201.011,25	180.000,00	0,00	208.091,55	28.091,55	0,00
07	+ Sonstige ordentliche Erträge	17,95	0,00	0,00	0,00	0,00	0,00
459 103	Erträge aus niedergeschlagenen Forderungen	17,95	0,00	0,00	0,00	0,00	0,00
10	= Ordentliche Erträge	201.029,20	180.500,00	0,00	209.317,50	28.817,50	0,00
11	- Personalaufwendungen	-207.409,15	-213.410,00	0,00	-219.769,63	-6.359,63	0,00
13	- Aufw. für Sach- und Dienstleistungen	0,00	0,00	0,00	-131,00	-131,00	0,00
527 952	Empfänge, Bewirtungen, Repräsentationen	0,00	0,00	0,00	-131,00	-131,00	0,00
16	- Sonstige ordentliche Aufwendungen	-104.330,89	-280.000,00	0,00	-134.486,00	145.514,00	0,00
546 101	Umsetzung d.Grunds.f.Arbeitsuchende (Finanz.bet.)	-96.074,69	-280.000,00	0,00	-134.486,00	145.514,00	0,00
547 303	Einstellung in Einzelwertberichtigung	-8.256,20	0,00	0,00	0,00	0,00	0,00
17	= Ordentliche Aufwendungen	-311.740,04	-493.410,00	0,00	-354.386,63	139.023,37	0,00
18	= Ordentliches Ergebnis (Z. 10+17)	-110.710,84	-312.910,00	0,00	-145.069,13	167.840,87	0,00
21	= Finanzergebnis (Z. 19+20)	0,00	0,00	0,00	0,00	0,00	0,00
22	= Ergebnis der lfd. Verw.tätigkeit (Z. 18+21)	-110.710,84	-312.910,00	0,00	-145.069,13	167.840,87	0,00
25	= Außerordentliches Ergebnis (Z. 23+24)	0,00	0,00	0,00	0,00	0,00	0,00
26	= Ergebnis - vor Berücksichtigung der intern. Leistungsbez. (Z. 22+25)	-110.710,84	-312.910,00	0,00	-145.069,13	167.840,87	0,00
29	Ergebnis (Z.26,27,28)	-110.710,84	-312.910,00	0,00	-145.069,13	167.840,87	0,00

Teilfinanzrechnung Produkt 050101 Leistungen nach dem Sozialgesetzbuch Zweites Buch (SGB II)

Gemeinde Nordkirchen

Nr.	Bezeichnung	Ergebnis 2018	Fortg. Ansatz 2019	davon EÜ aus dem Vorjahr	Ergebnis 2019	Vergl. Fortg. Ansatz-Ergebnis	EÜ in das Folgejahr
	Investitionstätigkeit						
	Einzahlungen						
06	Summe (invest. Einzahlungen)	0,00	0,00	0,00	0,00	0,00	0,00
	Auszahlungen						
13	Summe: (invest. Auszahlungen)	0,00	0,00	0,00	0,00	0,00	0,00
14	Saldo: der Investitionstätigkeit (Einzahlungen ./. Auszahlungen)	0,00	0,00	0,00	0,00	0,00	0,00

Teilergebnisrechnung Produkt 050102 Leistungen nach dem Sozialgesetzbuch Zwölftes Buch (SGB XII)

Gemeinde Nordkirchen

Nr.	Bezeichnung	Ergebnis 2018	Fortg. Ansatz 2019	davon EÜ aus dem Vorjahr	Ergebnis 2019	Vergl. Fortg. Ansatz-Ergebnis	EÜ in das Folgejahr
06	+ Kostenerstattungen und Kostenumlagen	344,00	100,00	0,00	946,00	846,00	0,00
449 901	Leistungsbeteiligung SGB XII, Restabwicklung BSHG	344,00	100,00	0,00	946,00	846,00	0,00
10	= Ordentliche Erträge	344,00	100,00	0,00	946,00	846,00	0,00
11	- Personalaufwendungen	-16.862,35	-20.350,00	0,00	-19.853,26	496,74	0,00
16	- Sonstige ordentliche Aufwendungen	0,00	0,00	0,00	-733,57	-733,57	0,00
547 303	Einstellung in Einzelwertberichtigung	0,00	0,00	0,00	-733,57	-733,57	0,00
17	= Ordentliche Aufwendungen	-16.862,35	-20.350,00	0,00	-20.586,83	-236,83	0,00
18	= Ordentliches Ergebnis (Z. 10+17)	-16.518,35	-20.250,00	0,00	-19.640,83	609,17	0,00
21	= Finanzergebnis (Z. 19+20)	0,00	0,00	0,00	0,00	0,00	0,00
22	= Ergebnis der lfd. Verw.tätigkeit (Z. 18+21)	-16.518,35	-20.250,00	0,00	-19.640,83	609,17	0,00
25	= Außerordentliches Ergebnis (Z. 23+24)	0,00	0,00	0,00	0,00	0,00	0,00
26	= Ergebnis - vor Berücksichtigung der intern. Leistungsbez. (Z. 22+25)	-16.518,35	-20.250,00	0,00	-19.640,83	609,17	0,00
29	Ergebnis (Z.26,27,28)	-16.518,35	-20.250,00	0,00	-19.640,83	609,17	0,00

Teilfinanzrechnung Produkt 050102 Leistungen nach dem Sozialgesetzbuch Zwölftes Buch (SGB XII)

Gemeinde Nordkirchen

Nr.	Bezeichnung	Ergebnis 2018	Fortg. Ansatz 2019	davon EÜ aus dem Vorjahr	Ergebnis 2019	Vergl. Fortg. Ansatz-Ergebnis	EÜ in das Folgejahr
	Investitionstätigkeit						
	Einzahlungen						
06	Summe (invest. Einzahlungen)	0,00	0,00	0,00	0,00	0,00	0,00
	Auszahlungen						
13	Summe: (invest. Auszahlungen)	0,00	0,00	0,00	0,00	0,00	0,00
14	Saldo: der Investitionstätigkeit (Einzahlungen ./. Auszahlungen)	0,00	0,00	0,00	0,00	0,00	0,00

Teilergebnisrechnung Produkt 050103 Leistungen für Flüchtlinge

Gemeinde Nordkirchen

Nr.	Bezeichnung	Ergebnis 2018	Fortg. Ansatz 2019	davon EÜ aus dem Vorjahr	Ergebnis 2019	Vergl. Fortg. Ansatz-Ergebnis	EÜ in das Folgejahr
02	+ Zuwendungen und allgemeine Umlagen	572.754,14	504.000,00	0,00	635.829,68	131.829,68	0,00
414 101	Zuweisg v. Land lfd. Zwecke	4.700,00	4.000,00	0,00	4.100,00	100,00	0,00
414 110	Zuweisung Asyl Land	568.054,14	300.000,00	0,00	416.546,00	116.546,00	0,00
414 112	Integrationspauschale	0,00	200.000,00	0,00	215.183,68	15.183,68	0,00
03	+ Sonstige Transfererträge	48.256,43	10.000,00	0,00	24.776,82	14.776,82	0,00
421 102	sonst. Ersatzleistungen	48.256,43	10.000,00	0,00	24.776,82	14.776,82	0,00
07	+ Sonstige ordentliche Erträge	2.403,42	0,00	0,00	10.377,57	10.377,57	0,00
459 102	Periodenfremde Erträge	2.403,42	0,00	0,00	10.377,57	10.377,57	0,00
10	= Ordentliche Erträge	623.413,99	514.000,00	0,00	670.984,07	156.984,07	0,00
11	- Personalaufwendungen	-48.390,05	-49.200,00	0,00	-51.554,07	-2.354,07	0,00
13	- Aufw. für Sach- und Dienstleistungen	-1.962,41	-5.000,00	0,00	-10.311,76	-5.311,76	0,00
525 602	Geringwertige Wirtschaftsgüter (GWG)	-1.962,41	-5.000,00	0,00	-10.311,76	-5.311,76	0,00
15	- Transferaufwendungen	-530.252,73	-550.900,00	0,00	-477.197,14	73.702,86	0,00
531 701	Zusch. an priv. Untern. f.lfd. Zwecke	-4.700,00	-7.000,00	0,00	-7.100,00	-100,00	0,00
533 102	Krankenhilfe a.E.	-50.000,00	-60.000,00	0,00	-14.800,00	45.200,00	0,00
533 103	Ausstattung Asylunterkünfte	-2.440,87	-5.000,00	0,00	-2.954,38	2.045,62	0,00
533 111	Grundleistung abgelehnte Asylbewerber	-131.895,37	-200.000,00	0,00	-75.415,40	124.584,60	0,00
533 112	Grundleistung Asylbewerber	-56.051,87	-100.000,00	0,00	-19.986,97	80.013,03	0,00
533 113	Leistungen § 2 AsylbLG	-102.834,11	-50.000,00	0,00	-170.067,75	-120.067,75	0,00
533 114	Mehrbedarf § 2 AsylbLG	0,00	-1.000,00	0,00	-624,62	375,38	0,00
533 116	Krankenhilfe a.E. abgelehnte Asylbewerber	-112.485,69	-80.000,00	0,00	-144.135,64	-64.135,64	0,00
533 117	Krankenhilfe a.E. Asylbewerber	-45.988,65	-35.000,00	0,00	-26.510,26	8.489,74	0,00
533 211	Krankenhilfe i.E. abgelehnte Asylbewerber	-20.681,05	-7.000,00	0,00	-11.624,11	-4.624,11	0,00
533 212	Krankenhilfe i.E. Asylbewerber	-3.175,12	-4.000,00	0,00	-1.693,01	2.306,99	0,00

Teilergebnisrechnung Produkt 050103 Leistungen für Flüchtlinge

Gemeinde Nordkirchen

Nr.	Bezeichnung	Ergebnis 2018	Fortg. Ansatz 2019	davon EÜ aus dem Vorjahr	Ergebnis 2019	Vergl. Fortg. Ansatz-Ergebnis	EÜ in das Folgejahr
533 901	sonstige soziale Leistungen	0,00	-100,00	0,00	0,00	100,00	0,00
533 911	BuT abgelehnte Asylbewerber	0,00	-1.300,00	0,00	-863,00	437,00	0,00
533 912	BuT Asylbewerber	0,00	-500,00	0,00	-1.422,00	-922,00	0,00
16	- Sonstige ordentliche Aufwendungen	-53.877,89	-40.000,00	0,00	-38.434,08	1.565,92	0,00
543 151	Betreuung Flüchtlinge	-30.705,28	-40.000,00	0,00	-33.093,24	6.906,76	0,00
547 303	Einstellung in Einzelwertberichtigung	0,00	0,00	0,00	-1.047,73	-1.047,73	0,00
549 992	Periodenfremde Aufwendungen	-23.172,61	0,00	0,00	-4.293,11	-4.293,11	0,00
17	= Ordentliche Aufwendungen	-634.483,08	-645.100,00	0,00	-577.497,05	67.602,95	0,00
18	= Ordentliches Ergebnis (Z. 10+17)	-11.069,09	-131.100,00	0,00	93.487,02	224.587,02	0,00
21	= Finanzergebnis (Z. 19+20)	0,00	0,00	0,00	0,00	0,00	0,00
22	= Ergebnis der lfd. Verw.tätigkeit (Z. 18+21)	-11.069,09	-131.100,00	0,00	93.487,02	224.587,02	0,00
25	= Außerordentliches Ergebnis (Z. 23+24)	0,00	0,00	0,00	0,00	0,00	0,00
26	= Ergebnis - vor Berücksichtigung der intern. Leistungsbez. (Z. 22+25)	-11.069,09	-131.100,00	0,00	93.487,02	224.587,02	0,00
28	- Aufwendungen aus internen Leistungsbeziehungen	-145.425,31	-151.840,00	0,00	-192.790,63	-40.950,63	0,00
581 103	Aufw. iLv Gebäudemanagement	-145.425,31	-151.840,00	0,00	-192.790,63	-40.950,63	0,00
29	Ergebnis (Z.26,27,28)	-156.494,40	-282.940,00	0,00	-99.303,61	183.636,39	0,00

Teilfinanzrechnung Produkt 050103 Leistungen für Flüchtlinge

Gemeinde Nordkirchen

Nr.	Bezeichnung	Ergebnis 2018	Fortg. Ansatz 2019	davon EÜ aus dem Vorjahr	Ergebnis 2019	Vergl. Fortg. Ansatz-Ergebnis	EÜ in das Folgejahr
	Investitionstätigkeit						
	Einzahlungen						
06	Summe (invest. Einzahlungen)	0,00	0,00	0,00	0,00	0,00	0,00
	Auszahlungen						
13	Summe: (invest. Auszahlungen)	-1.962,41	-5.000,00	0,00	0,00	5.000,00	0,00
14	Saldo: der Investitionstätigkeit (Einzahlungen ./. Auszahlungen)	-1.962,41	-5.000,00	0,00	0,00	5.000,00	0,00

Investitionen Produkt 050103 Leistungen für Flüchtlinge

Gemeinde Nordkirchen

	Jahres- ergebnis 2018	Fortg. Ansatz mit HH- Resten 2019	davon EÜ aus dem Vorjahr	Jahres- ergebnis 2019	Vergl. Fortg. Ansatz- Ergebnis 2019	EÜ in das Folgejah r
2. unterhalb der Wertgrenze Summe	-1.962,41	-5.000,00	0,00	0,00	-5.000,00	0,00

Teilergebnisrechnung Produkt 050201 Dienstleistung und Beratung

Gemeinde Nordkirchen

Nr.	Bezeichnung	Ergebnis 2018	Fortg. Ansatz 2019	davon EÜ aus dem Vorjahr	Ergebnis 2019	Vergl. Fortg. Ansatz-Ergebnis	EÜ in das Folgejahr
06	+ Kostenerstattungen und Kostenumlagen	9.830,94	8.000,00	0,00	7.790,34	-209,66	0,00
448 207	Personal- und Sachkostenerstattung BuT	9.830,94	8.000,00	0,00	7.790,34	-209,66	0,00
10	= Ordentliche Erträge	9.830,94	8.000,00	0,00	7.790,34	-209,66	0,00
11	- Personalaufwendungen	-47.799,73	-52.090,00	0,00	-53.961,40	-1.871,40	0,00
15	- Transferaufwendungen	-429,49	-500,00	0,00	0,00	500,00	0,00
531 821	Zuschuss Schuldnerberatung	-429,49	-500,00	0,00	0,00	500,00	0,00
16	- Sonstige ordentliche Aufwendungen	0,00	-300,00	0,00	-10,00	290,00	0,00
543 122	Beitrag Vereine und Verbände	0,00	-300,00	0,00	-10,00	290,00	0,00
17	= Ordentliche Aufwendungen	-48.229,22	-52.890,00	0,00	-53.971,40	-1.081,40	0,00
18	= Ordentliches Ergebnis (Z. 10+17)	-38.398,28	-44.890,00	0,00	-46.181,06	-1.291,06	0,00
21	= Finanzergebnis (Z. 19+20)	0,00	0,00	0,00	0,00	0,00	0,00
22	= Ergebnis der lfd. Verw.tätigkeit (Z. 18+21)	-38.398,28	-44.890,00	0,00	-46.181,06	-1.291,06	0,00
25	= Außerordentliches Ergebnis (Z. 23+24)	0,00	0,00	0,00	0,00	0,00	0,00
26	= Ergebnis - vor Berücksichtigung der intern. Leistungsbez. (Z. 22+25)	-38.398,28	-44.890,00	0,00	-46.181,06	-1.291,06	0,00
29	Ergebnis (Z.26,27,28)	-38.398,28	-44.890,00	0,00	-46.181,06	-1.291,06	0,00

Teilfinanzrechnung Produkt 050201 Dienstleistung und Beratung

Gemeinde Nordkirchen

Nr.	Bezeichnung	Ergebnis 2018	Fortg. Ansatz 2019	davon EÜ aus dem Vorjahr	Ergebnis 2019	Vergl. Fortg. Ansatz-Ergebnis	EÜ in das Folgejahr
	Investitionstätigkeit						
	Einzahlungen						
06	Summe (invest. Einzahlungen)	0,00	0,00	0,00	0,00	0,00	0,00
	Auszahlungen						
13	Summe: (invest. Auszahlungen)	0,00	0,00	0,00	0,00	0,00	0,00
14	Saldo: der Investitionstätigkeit (Einzahlungen ./. Auszahlungen)	0,00	0,00	0,00	0,00	0,00	0,00

Teilergebnisrechnung Produkt 060101 Förderung von Kindern in Tagesbetreuung

Gemeinde Nordkirchen

Nr.	Bezeichnung	Ergebnis 2018	Fortg. Ansatz 2019	davon EÜ aus dem Vorjahr	Ergebnis 2019	Vergl. Fortg. Ansatz-Ergebnis	EÜ in das Folgejahr
07	+ Sonstige ordentliche Erträge	7.556,03	0,00	0,00	8.811,20	8.811,20	0,00
459 102	Periodenfremde Erträge	7.556,03	0,00	0,00	8.811,20	8.811,20	0,00
10	= Ordentliche Erträge	7.556,03	0,00	0,00	8.811,20	8.811,20	0,00
11	- Personalaufwendungen	-22.331,59	-24.990,00	0,00	-23.857,97	1.132,03	0,00
15	- Transferaufwendungen	-224.252,67	-286.000,00	0,00	-287.880,49	-1.880,49	0,00
531 805	Zuschuss Kindergartenträger	-224.252,67	-286.000,00	0,00	-287.880,49	-1.880,49	0,00
17	= Ordentliche Aufwendungen	-246.584,26	-310.990,00	0,00	-311.738,46	-748,46	0,00
18	= Ordentliches Ergebnis (Z. 10+17)	-239.028,23	-310.990,00	0,00	-302.927,26	8.062,74	0,00
21	= Finanzergebnis (Z. 19+20)	0,00	0,00	0,00	0,00	0,00	0,00
22	= Ergebnis der lfd. Verw.tätigkeit (Z. 18+21)	-239.028,23	-310.990,00	0,00	-302.927,26	8.062,74	0,00
25	= Außerordentliches Ergebnis (Z. 23+24)	0,00	0,00	0,00	0,00	0,00	0,00
26	= Ergebnis - vor Berücksichtigung der intern. Leistungsbez. (Z. 22+25)	-239.028,23	-310.990,00	0,00	-302.927,26	8.062,74	0,00
28	- Aufwendungen aus internen Leistungsbeziehungen	-455,83	-1.300,00	0,00	-396,51	903,49	0,00
581 101	Aufw. iLv Bauhof	-455,83	-1.300,00	0,00	-396,51	903,49	0,00
29	Ergebnis (Z.26,27,28)	-239.484,06	-312.290,00	0,00	-303.323,77	8.966,23	0,00

Teilfinanzrechnung Produkt 060101 Förderung von Kindern in Tagesbetreuung

Gemeinde Nordkirchen

Nr.	Bezeichnung	Ergebnis 2018	Fortg. Ansatz 2019	davon EÜ aus dem Vorjahr	Ergebnis 2019	Vergl. Fortg. Ansatz-Ergebnis	EÜ in das Folgejahr
	Investitionstätigkeit						
	Einzahlungen						
06	Summe (invest. Einzahlungen)	0,00	0,00	0,00	0,00	0,00	0,00
	Auszahlungen						
13	Summe: (invest. Auszahlungen)	0,00	0,00	0,00	0,00	0,00	0,00
14	Saldo: der Investitionstätigkeit (Einzahlungen ./. Auszahlungen)	0,00	0,00	0,00	0,00	0,00	0,00

Teilergebnisrechnung Produkt 060202 Kinder-, Jugend- und Familienförderung

Gemeinde Nordkirchen

Nr.	Bezeichnung	Ergebnis 2018	Fortg. Ansatz 2019	davon EÜ aus dem Vorjahr	Ergebnis 2019	Vergl. Fortg. Ansatz-Ergebnis	EÜ in das Folgejahr
02	+ Zuwendungen und allgemeine Umlagen	2.580,00	2.000,00	0,00	3.980,86	1.980,86	0,00
414 701	Zusch. v. priv. Unterneh. f. lfd. Zwecke/Vereine	2.580,00	2.000,00	0,00	2.070,00	70,00	0,00
414 801	Spenden / Zusch. v. übr. Bereichen lfd. Zwecke	0,00	0,00	0,00	1.910,86	1.910,86	0,00
06	+ Kostenerstattungen und Kostenumlagen	0,00	250,00	0,00	0,00	-250,00	0,00
448 701	Erstattg. v. priv. Untern./Vereine	0,00	250,00	0,00	0,00	-250,00	0,00
10	= Ordentliche Erträge	2.580,00	2.250,00	0,00	3.980,86	1.730,86	0,00
11	- Personalaufwendungen	-37.673,86	-37.640,00	0,00	-38.989,67	-1.349,67	0,00
13	- Aufw. für Sach- und Dienstleistungen	-17.222,34	-27.500,00	0,00	-16.111,72	11.388,28	0,00
529 134	Umsetzung Familienfreundlichkeit	-2.382,34	-10.000,00	0,00	-3.381,72	6.618,28	0,00
529 135	Freiwillige Förderung im Kinder-/Jugendbereich	-14.840,00	-17.500,00	0,00	-12.730,00	4.770,00	0,00
14	- Bilanzielle Abschreibungen	-388,94	-400,00	0,00	-387,92	12,08	0,00
15	- Transferaufwendungen	-61.580,00	-63.500,00	0,00	-82.171,27	-18.671,27	0,00
531 701	Zusch. an priv. Untern. f.lfd. Zwecke	-2.580,00	-2.000,00	0,00	-3.171,27	-1.171,27	0,00
531 815	Zuschüsse Jugendzentrum	-59.000,00	-61.500,00	0,00	-79.000,00	-17.500,00	0,00
16	- Sonstige ordentliche Aufwendungen	-67,14	0,00	0,00	-8,24	-8,24	0,00
549 992	Periodenfremde Aufwendungen	-67,14	0,00	0,00	-8,24	-8,24	0,00
17	= Ordentliche Aufwendungen	-116.932,28	-129.040,00	0,00	-137.668,82	-8.628,82	0,00
18	= Ordentliches Ergebnis (Z. 10+17)	-114.352,28	-126.790,00	0,00	-133.687,96	-6.897,96	0,00
21	= Finanzergebnis (Z. 19+20)	0,00	0,00	0,00	0,00	0,00	0,00
22	= Ergebnis der lfd. Verw.tätigkeit (Z. 18+21)	-114.352,28	-126.790,00	0,00	-133.687,96	-6.897,96	0,00
25	= Außerordentliches Ergebnis (Z. 23+24)	0,00	0,00	0,00	0,00	0,00	0,00

Teilergebnisrechnung Produkt 060202 Kinder-, Jugend- und Familienförderung

Gemeinde Nordkirchen

Nr.	Bezeichnung	Ergebnis 2018	Fortg. Ansatz 2019	davon EÜ aus dem Vorjahr	Ergebnis 2019	Vergl. Fortg. Ansatz-Ergebnis	EÜ in das Folgejahr
26	= Ergebnis - vor Berücksichtigung der intern. Leistungsbez. (Z. 22+25)	-114.352,28	-126.790,00	0,00	-133.687,96	-6.897,96	0,00
28	- Aufwendungen aus internen Leistungsbeziehungen	-537,23	-1.520,00	0,00	0,00	1.520,00	0,00
581 101	Aufw. iLv Bauhof	-537,23	-1.520,00	0,00	0,00	1.520,00	0,00
29	Ergebnis (Z.26,27,28)	-114.889,51	-128.310,00	0,00	-133.687,96	-5.377,96	0,00

Teilfinanzrechnung Produkt 060202 Kinder-, Jugend- und Familienförderung

Gemeinde Nordkirchen

Nr.	Bezeichnung	Ergebnis 2018	Fortg. Ansatz 2019	davon EÜ aus dem Vorjahr	Ergebnis 2019	Vergl. Fortg. Ansatz-Ergebnis	EÜ in das Folgejahr
	Investitionstätigkeit						
	Einzahlungen						
06	Summe (invest. Einzahlungen)	0,00	0,00	0,00	0,00	0,00	0,00
	Auszahlungen						
13	Summe: (invest. Auszahlungen)	0,00	0,00	0,00	0,00	0,00	0,00
14	Saldo: der Investitionstätigkeit (Einzahlungen ./. Auszahlungen)	0,00	0,00	0,00	0,00	0,00	0,00

Teilergebnisrechnung Produkt 080201 Sportförderung

Gemeinde Nordkirchen

Nr.	Bezeichnung	Ergebnis 2018	Fortg. Ansatz 2019	davon EÜ aus dem Vorjahr	Ergebnis 2019	Vergl. Fortg. Ansatz-Ergebnis	EÜ in das Folgejahr
05	+ Privatrechtliche Leistungsentgelte	97,64	100,00	0,00	202,70	102,70	0,00
446 104	Erstattung Versicherungsbeiträge	97,64	100,00	0,00	202,70	102,70	0,00
10	= Ordentliche Erträge	97,64	100,00	0,00	202,70	102,70	0,00
11	- Personalaufwendungen	-14.357,47	-12.700,00	0,00	-11.492,33	1.207,67	0,00
13	- Aufw. für Sach- und Dienstleistungen	0,00	-2.000,00	0,00	-671,81	1.328,19	0,00
525 501	Unterhaltung d.sonst.bewegl.Vermögens	0,00	-2.000,00	0,00	-671,81	1.328,19	0,00
16	- Sonstige ordentliche Aufwendungen	-387,49	-800,00	0,00	-861,12	-61,12	0,00
543 117	Aufwendungen für Sportabzeichen	-125,08	-500,00	0,00	-493,65	6,35	0,00
544 101	Versicherungsbeiträge (ohne Gebäude)	-262,41	-300,00	0,00	-367,47	-67,47	0,00
17	= Ordentliche Aufwendungen	-14.744,96	-15.500,00	0,00	-13.025,26	2.474,74	0,00
18	= Ordentliches Ergebnis (Z. 10+17)	-14.647,32	-15.400,00	0,00	-12.822,56	2.577,44	0,00
21	= Finanzergebnis (Z. 19+20)	0,00	0,00	0,00	0,00	0,00	0,00
22	= Ergebnis der lfd. Verw.tätigkeit (Z. 18+21)	-14.647,32	-15.400,00	0,00	-12.822,56	2.577,44	0,00
25	= Außerordentliches Ergebnis (Z. 23+24)	0,00	0,00	0,00	0,00	0,00	0,00
26	= Ergebnis - vor Berücksichtigung der intern. Leistungsbez. (Z. 22+25)	-14.647,32	-15.400,00	0,00	-12.822,56	2.577,44	0,00
29	Ergebnis (Z.26,27,28)	-14.647,32	-15.400,00	0,00	-12.822,56	2.577,44	0,00

Teilfinanzrechnung Produkt 080201 Sportförderung

Gemeinde Nordkirchen

Nr.	Bezeichnung	Ergebnis 2018	Fortg. Ansatz 2019	davon EÜ aus dem Vorjahr	Ergebnis 2019	Vergl. Fortg. Ansatz-Ergebnis	EÜ in das Folgejahr
	Investitionstätigkeit						
	Einzahlungen						
06	Summe (invest. Einzahlungen)	0,00	0,00	0,00	0,00	0,00	0,00
	Auszahlungen						
13	Summe: (invest. Auszahlungen)	0,00	0,00	0,00	0,00	0,00	0,00
14	Saldo: der Investitionstätigkeit (Einzahlungen ./. Auszahlungen)	0,00	0,00	0,00	0,00	0,00	0,00

Teilergebnisrechnung Produkt 080301 Hallenbad

Gemeinde Nordkirchen

Nr.	Bezeichnung	Ergebnis 2018	Fortg. Ansatz 2019	davon EÜ aus dem Vorjahr	Ergebnis 2019	Vergl. Fortg. Ansatz-Ergebnis	EÜ in das Folgejahr
10	= Ordentliche Erträge	0,00	0,00	0,00	0,00	0,00	0,00
11	- Personalaufwendungen	-2,13	0,00	0,00	0,00	0,00	0,00
17	= Ordentliche Aufwendungen	-2,13	0,00	0,00	0,00	0,00	0,00
18	= Ordentliches Ergebnis (Z. 10+17)	-2,13	0,00	0,00	0,00	0,00	0,00
21	= Finanzergebnis (Z. 19+20)	0,00	0,00	0,00	0,00	0,00	0,00
22	= Ergebnis der lfd. Verw.tätigkeit (Z. 18+21)	-2,13	0,00	0,00	0,00	0,00	0,00
25	= Außerordentliches Ergebnis (Z. 23+24)	0,00	0,00	0,00	0,00	0,00	0,00
26	= Ergebnis - vor Berücksichtigung der intern. Leistungsbez. (Z. 22+25)	-2,13	0,00	0,00	0,00	0,00	0,00
29	Ergebnis (Z.26,27,28)	-2,13	0,00	0,00	0,00	0,00	0,00

Teilfinanzrechnung Produkt 080301 Hallenbad

Gemeinde Nordkirchen

Nr.	Bezeichnung	Ergebnis 2018	Fortg. Ansatz 2019	davon EÜ aus dem Vorjahr	Ergebnis 2019	Vergl. Fortg. Ansatz-Ergebnis	EÜ in das Folgejahr
	Investitionstätigkeit						
	Einzahlungen						
06	Summe (invest. Einzahlungen)	0,00	0,00	0,00	0,00	0,00	0,00
	Auszahlungen						
13	Summe: (invest. Auszahlungen)	0,00	0,00	0,00	0,00	0,00	0,00
14	Saldo: der Investitionstätigkeit (Einzahlungen ./. Auszahlungen)	0,00	0,00	0,00	0,00	0,00	0,00

Teilergebnisrechnung Produkt 110201 Abfallentsorgung der Haushalte

Gemeinde Nordkirchen

Nr.	Bezeichnung	Ergebnis 2018	Fortg. Ansatz 2019	davon EÜ aus dem Vorjahr	Ergebnis 2019	Vergl. Fortg. Ansatz-Ergebnis	EÜ in das Folgejahr
04	+ Öffentlich-rechtliche Leistungsentgelte	766.498,69	874.310,00	0,00	892.118,93	17.808,93	0,00
432 106	Abfallgebühren	715.703,58	745.460,00	0,00	756.498,85	11.038,85	0,00
432 119	Erlöse aus der Abfallverwertung	61.070,33	72.590,00	0,00	52.047,53	-20.542,47	0,00
438 101	Ertr aus der Auflösg.v. Sopo für Gebührenaussgleich	-10.275,22	56.260,00	0,00	83.572,55	27.312,55	0,00
05	+ Privatrechtliche Leistungsentgelte	1.174,70	900,00	0,00	735,40	-164,60	0,00
442 101	Erträge aus Verkäufen (ö.r.)	1.174,70	900,00	0,00	735,40	-164,60	0,00
07	+ Sonstige ordentliche Erträge	31,36	0,00	0,00	4.924,87	4.924,87	0,00
459 102	Periodenfremde Erträge	31,36	0,00	0,00	4.924,87	4.924,87	0,00
10	= Ordentliche Erträge	767.704,75	875.210,00	0,00	897.779,20	22.569,20	0,00
11	- Personalaufwendungen	-18.357,48	-19.400,00	0,00	-18.908,05	491,95	0,00
13	- Aufw. für Sach- und Dienstleistungen	-730.030,66	-847.090,00	0,00	-845.437,70	1.652,30	0,00
529 101	Sonst. Aufwendungen für Dienstleistungen	-62,87	-1.000,00	0,00	0,00	1.000,00	0,00
529 109	Kosten der Abfallabfuhr (GebührenHH)	-729.967,79	-846.090,00	0,00	-845.437,70	652,30	0,00
16	- Sonstige ordentliche Aufwendungen	-3.596,67	-3.100,00	0,00	-3.701,62	-601,62	0,00
542 201	Miete / Pacht, Erbbauzins	-2.979,29	-3.100,00	0,00	-3.121,29	-21,29	0,00
543 108	Postgebühren	-571,38	0,00	0,00	-580,33	-580,33	0,00
547 303	Einstellung in Einzelwertberichtigung	-46,00	0,00	0,00	0,00	0,00	0,00
17	= Ordentliche Aufwendungen	-751.984,81	-869.590,00	0,00	-868.047,37	1.542,63	0,00
18	= Ordentliches Ergebnis (Z. 10+17)	15.719,94	5.620,00	0,00	29.731,83	24.111,83	0,00
21	= Finanzergebnis (Z. 19+20)	0,00	0,00	0,00	0,00	0,00	0,00
22	= Ergebnis der lfd. Verw.tätigkeit (Z. 18+21)	15.719,94	5.620,00	0,00	29.731,83	24.111,83	0,00
25	= Außerordentliches Ergebnis (Z. 23+24)	0,00	0,00	0,00	0,00	0,00	0,00

Teilergebnisrechnung Produkt 110201 Abfallentsorgung der Haushalte

Gemeinde Nordkirchen

Nr.	Bezeichnung	Ergebnis 2018	Fortg. Ansatz 2019	davon EÜ aus dem Vorjahr	Ergebnis 2019	Vergl. Fortg. Ansatz-Ergebnis	EÜ in das Folgejahr
26	= Ergebnis - vor Berücksichtigung der intern. Leistungsbez. (Z. 22+25)	15.719,94	5.620,00	0,00	29.731,83	24.111,83	0,00
27	+ Erträge aus internen Leistungsbeziehungen	13.419,24	14.000,00	0,00	15.018,58	1.018,58	0,00
481 105	Abfallgebühren - Intern	13.419,24	14.000,00	0,00	15.018,58	1.018,58	0,00
28	- Aufwendungen aus internen Leistungsbeziehungen	-17.803,03	-19.620,00	0,00	-17.448,55	2.171,45	0,00
581 101	Aufw. iLv Bauhof	-17.288,95	-19.100,00	0,00	-16.934,47	2.165,53	0,00
581 102	Aufw. iLv Grundbesitzabgaben	-514,08	-520,00	0,00	-514,08	5,92	0,00
29	Ergebnis (Z.26,27,28)	11.336,15	0,00	0,00	27.301,86	27.301,86	0,00

Teilfinanzrechnung Produkt 110201 Abfallentsorgung der Haushalte

Gemeinde Nordkirchen

Nr.	Bezeichnung	Ergebnis 2018	Fortg. Ansatz 2019	davon EÜ aus dem Vorjahr	Ergebnis 2019	Vergl. Fortg. Ansatz-Ergebnis	EÜ in das Folgejahr
	Investitionstätigkeit						
	Einzahlungen						
06	Summe (invest. Einzahlungen)	0,00	0,00	0,00	0,00	0,00	0,00
	Auszahlungen						
13	Summe: (invest. Auszahlungen)	0,00	0,00	0,00	0,00	0,00	0,00
14	Saldo: der Investitionstätigkeit (Einzahlungen ./. Auszahlungen)	0,00	0,00	0,00	0,00	0,00	0,00

Teilergebnisrechnung Produkt 110202 Andere Abfallsysteme

Gemeinde Nordkirchen

Nr.	Bezeichnung	Ergebnis 2018	Fortg. Ansatz 2019	davon EÜ aus dem Vorjahr	Ergebnis 2019	Vergl. Fortg. Ansatz-Ergebnis	EÜ in das Folgejahr
06	+ Kostenerstattungen und Kostenumlagen	12.277,74	12.000,00	0,00	0,00	-12.000,00	0,00
448 701	Erstattg. v. priv. Untern./Vereine	12.277,74	12.000,00	0,00	0,00	-12.000,00	0,00
10	= Ordentliche Erträge	12.277,74	12.000,00	0,00	0,00	-12.000,00	0,00
11	- Personalaufwendungen	-3.059,45	-3.470,00	0,00	-3.302,41	167,59	0,00
17	= Ordentliche Aufwendungen	-3.059,45	-3.470,00	0,00	-3.302,41	167,59	0,00
18	= Ordentliches Ergebnis (Z. 10+17)	9.218,29	8.530,00	0,00	-3.302,41	-11.832,41	0,00
21	= Finanzergebnis (Z. 19+20)	0,00	0,00	0,00	0,00	0,00	0,00
22	= Ergebnis der lfd. Verw.tätigkeit (Z. 18+21)	9.218,29	8.530,00	0,00	-3.302,41	-11.832,41	0,00
25	= Außerordentliches Ergebnis (Z. 23+24)	0,00	0,00	0,00	0,00	0,00	0,00
26	= Ergebnis - vor Berücksichtigung der intern. Leistungsbez. (Z. 22+25)	9.218,29	8.530,00	0,00	-3.302,41	-11.832,41	0,00
29	Ergebnis (Z.26,27,28)	9.218,29	8.530,00	0,00	-3.302,41	-11.832,41	0,00

Teilfinanzrechnung Produkt 110202 Andere Abfallsysteme

Gemeinde Nordkirchen

Nr.	Bezeichnung	Ergebnis 2018	Fortg. Ansatz 2019	davon EÜ aus dem Vorjahr	Ergebnis 2019	Vergl. Fortg. Ansatz-Ergebnis	EÜ in das Folgejahr
	Investitionstätigkeit						
	Einzahlungen						
06	Summe (invest. Einzahlungen)	0,00	0,00	0,00	0,00	0,00	0,00
	Auszahlungen						
13	Summe: (invest. Auszahlungen)	0,00	0,00	0,00	0,00	0,00	0,00
14	Saldo: der Investitionstätigkeit (Einzahlungen ./. Auszahlungen)	0,00	0,00	0,00	0,00	0,00	0,00

Teilergebnisrechnung Produkt 120201 Öffentlicher Personennahverkehr

Gemeinde Nordkirchen

Nr.	Bezeichnung	Ergebnis 2018	Fortg. Ansatz 2019	davon EÜ aus dem Vorjahr	Ergebnis 2019	Vergl. Fortg. Ansatz-Ergebnis	EÜ in das Folgejahr
02	+ Zuwendungen und allgemeine Umlagen	8.858,00	8.860,00	0,00	9.192,11	332,11	0,00
414 101	Zuweisg v. Land lfd. Zwecke	7.500,00	7.500,00	0,00	7.500,00	0,00	0,00
416 601	Ertr.a.d. Aufl.v. SoPo. a. Zusch.v.sonst.ö.Sonderr	1.358,00	1.360,00	0,00	1.692,11	332,11	0,00
06	+ Kostenerstattungen und Kostenumlagen	0,00	0,00	0,00	5.000,00	5.000,00	0,00
448 401	Erstattg v. sonst. öffentl. Bereichen	0,00	0,00	0,00	5.000,00	5.000,00	0,00
07	+ Sonstige ordentliche Erträge	11.519,69	0,00	0,00	5.400,00	5.400,00	0,00
459 102	Periodenfremde Erträge	11.519,69	0,00	0,00	5.400,00	5.400,00	0,00
10	= Ordentliche Erträge	20.377,69	8.860,00	0,00	19.592,11	10.732,11	0,00
11	- Personalaufwendungen	-10.725,69	-11.360,00	0,00	-11.100,44	259,56	0,00
13	- Aufw. für Sach- und Dienstleistungen	-11.107,23	-9.900,00	0,00	-10.059,02	-159,02	0,00
524 102	Strom	-924,23	-900,00	0,00	-997,72	-97,72	0,00
527 952	Empfänge, Bewirtungen, Repräsentationen	0,00	0,00	0,00	-61,30	-61,30	0,00
529 121	Kostenanteil Ortslinienverkehr	-10.183,00	-9.000,00	0,00	-9.000,00	0,00	0,00
14	- Bilanzielle Abschreibungen	-2.250,11	-2.300,00	0,00	-2.250,14	49,86	0,00
15	- Transferaufwendungen	-7.937,20	-11.700,00	0,00	-14.453,20	-2.753,20	0,00
531 819	Zuschüsse für Bürgerbus	-7.937,20	-11.700,00	0,00	-14.453,20	-2.753,20	0,00
16	- Sonstige ordentliche Aufwendungen	0,00	-20.000,00	0,00	-38.549,98	-18.549,98	0,00
543 125	Allg. Planungsaufwand	0,00	-20.000,00	0,00	-38.549,98	-18.549,98	0,00
17	= Ordentliche Aufwendungen	-32.020,23	-55.260,00	0,00	-76.412,78	-21.152,78	0,00
18	= Ordentliches Ergebnis (Z. 10+17)	-11.642,54	-46.400,00	0,00	-56.820,67	-10.420,67	0,00
21	= Finanzergebnis (Z. 19+20)	0,00	0,00	0,00	0,00	0,00	0,00
22	= Ergebnis der lfd. Verw.tätigkeit (Z. 18+21)	-11.642,54	-46.400,00	0,00	-56.820,67	-10.420,67	0,00

Teilergebnisrechnung Produkt 120201 Öffentlicher Personennahverkehr

Gemeinde Nordkirchen

Nr.	Bezeichnung	Ergebnis 2018	Fortg. Ansatz 2019	davon EÜ aus dem Vorjahr	Ergebnis 2019	Vergl. Fortg. Ansatz-Ergebnis	EÜ in das Folgejahr
25	= Außerordentliches Ergebnis (Z. 23+24)	0,00	0,00	0,00	0,00	0,00	0,00
26	= Ergebnis - vor Berücksichtigung der intern. Leistungsbez. (Z. 22+25)	-11.642,54	-46.400,00	0,00	-56.820,67	-10.420,67	0,00
29	Ergebnis (Z.26,27,28)	-11.642,54	-46.400,00	0,00	-56.820,67	-10.420,67	0,00

Teilfinanzrechnung Produkt 120201 Öffentlicher Personennahverkehr

Gemeinde Nordkirchen

Nr.	Bezeichnung	Ergebnis 2018	Fortg. Ansatz 2019	davon EÜ aus dem Vorjahr	Ergebnis 2019	Vergl. Fortg. Ansatz-Ergebnis	EÜ in das Folgejahr
	Investitionstätigkeit						
	Einzahlungen						
06	Summe (invest. Einzahlungen)	0,00	0,00	0,00	8.000,00	8.000,00	0,00
	Auszahlungen						
13	Summe: (invest. Auszahlungen)	0,00	-100.000,00	0,00	0,00	100.000,00	-100.000,00
14	Saldo: der Investitionstätigkeit (Einzahlungen ./. Auszahlungen)	0,00	-100.000,00	0,00	8.000,00	108.000,00	-100.000,00

Investitionen Produkt 120201 Öffentlicher Personennahverkehr

Gemeinde Nordkirchen

	Jahres- ergebnis 2018	Fortg. Ansatz mit HH- Resten 2019	davon EÜ aus dem Vorjahr	Jahres- ergebnis 2019	Vergl. Fortg. Ansatz- Ergebnis 2019	EÜ in das Folgejah r
1. oberhalb der Wertgrenze						
INV1900009 Mobilitätspunkte	0,00	-100.000,00	0,00	8.000,00	-108.000,00	-100.000,00
180000 + Zuwendungen für Investitionsmaßnahmen	0,00	0,00	0,00	8.000,00	-8.000,00	0,00
240000 - Auszahlungen für den Erwerb von Grundstücken und Gebäuden	0,00	-100.000,00	0,00	0,00	-100.000,00	-100.000,00
Summe	0,00	-100.000,00	0,00	8.000,00	-108.000,00	-100.000,00

Teilergebnisrechnung Produkt 120301 Straßenreinigung und Winterdienst

Gemeinde Nordkirchen

Nr.	Bezeichnung	Ergebnis 2018	Fortg. Ansatz 2019	davon EÜ aus dem Vorjahr	Ergebnis 2019	Vergl. Fortg. Ansatz-Ergebnis	EÜ in das Folgejahr
10	= Ordentliche Erträge	0,00	0,00	0,00	0,00	0,00	0,00
13	- Aufw. für Sach- und Dienstleistungen	-4.078,03	-7.000,00	0,00	-7.108,60	-108,60	0,00
529 104	Straßenreinigungskosten / Winterdienst / Streusalz	-4.078,03	-7.000,00	0,00	-7.108,60	-108,60	0,00
17	= Ordentliche Aufwendungen	-4.078,03	-7.000,00	0,00	-7.108,60	-108,60	0,00
18	= Ordentliches Ergebnis (Z. 10+17)	-4.078,03	-7.000,00	0,00	-7.108,60	-108,60	0,00
21	= Finanzergebnis (Z. 19+20)	0,00	0,00	0,00	0,00	0,00	0,00
22	= Ergebnis der lfd. Verw.tätigkeit (Z. 18+21)	-4.078,03	-7.000,00	0,00	-7.108,60	-108,60	0,00
25	= Außerordentliches Ergebnis (Z. 23+24)	0,00	0,00	0,00	0,00	0,00	0,00
26	= Ergebnis - vor Berücksichtigung der intern. Leistungsbez. (Z. 22+25)	-4.078,03	-7.000,00	0,00	-7.108,60	-108,60	0,00
28	- Aufwendungen aus internen Leistungsbeziehungen	-4.135,02	-12.450,00	0,00	-6.575,53	5.874,47	0,00
581 101	Aufw. iLv Bauhof	-4.135,02	-12.450,00	0,00	-6.575,53	5.874,47	0,00
29	Ergebnis (Z.26,27,28)	-8.213,05	-19.450,00	0,00	-13.684,13	5.765,87	0,00

Teilfinanzrechnung Produkt 120301 Straßenreinigung und Winterdienst

Gemeinde Nordkirchen

Nr.	Bezeichnung	Ergebnis 2018	Fortg. Ansatz 2019	davon EÜ aus dem Vorjahr	Ergebnis 2019	Vergl. Fortg. Ansatz-Ergebnis	EÜ in das Folgejahr
	Investitionstätigkeit						
	Einzahlungen						
06	Summe (invest. Einzahlungen)	0,00	0,00	0,00	0,00	0,00	0,00
	Auszahlungen						
13	Summe: (invest. Auszahlungen)	0,00	0,00	0,00	0,00	0,00	0,00
14	Saldo: der Investitionstätigkeit (Einzahlungen ./. Auszahlungen)	0,00	0,00	0,00	0,00	0,00	0,00

Teilergebnisrechnung Produkt 130202 Bestattungswesen

Gemeinde Nordkirchen

Nr.	Bezeichnung	Ergebnis 2018	Fortg. Ansatz 2019	davon EÜ aus dem Vorjahr	Ergebnis 2019	Vergl. Fortg. Ansatz-Ergebnis	EÜ in das Folgejahr
04	+ Öffentlich-rechtliche Leistungsentgelte	157.697,58	110.000,00	0,00	151.647,98	41.647,98	0,00
431 101	Verwaltungsgebühren	273,00	0,00	0,00	168,00	168,00	0,00
432 111	Friedhofs-, Grab-, Bestattungsgebühren	157.424,58	110.000,00	0,00	151.479,98	41.479,98	0,00
06	+ Kostenerstattungen und Kostenumlagen	248,52	300,00	0,00	287,16	-12,84	0,00
448 110	Erst. Kriegsgräber	248,52	300,00	0,00	287,16	-12,84	0,00
07	+ Sonstige ordentliche Erträge	1.159,37	100,00	0,00	0,00	-100,00	0,00
456 502	Weitere sonstige ordentliche Erträge	0,00	100,00	0,00	0,00	-100,00	0,00
459 102	Periodenfremde Erträge	1.156,43	0,00	0,00	0,00	0,00	0,00
459 103	Erträge aus niedergeschlagenen Forderungen	2,94	0,00	0,00	0,00	0,00	0,00
10	= Ordentliche Erträge	159.105,47	110.400,00	0,00	151.935,14	41.535,14	0,00
11	- Personalaufwendungen	-5.588,44	-6.300,00	0,00	-5.990,91	309,09	0,00
13	- Aufw. für Sach- und Dienstleistungen	-64.897,17	-45.000,00	0,00	-48.911,63	-3.911,63	0,00
521 101	Unterhaltung Grundstücke	-62.859,04	-44.400,00	0,00	-47.327,47	-2.927,47	0,00
524 152	Schädlingsbekämpfung	-547,40	0,00	0,00	-785,40	-785,40	0,00
524 190	sonstige Bewirtschaftungskosten	-1.340,73	-300,00	0,00	-798,76	-498,76	0,00
525 503	Unterhg./Inst. Betr. und Gesch. Ausstattung	-150,00	-300,00	0,00	0,00	300,00	0,00
14	- Bilanzielle Abschreibungen	-509,10	-500,00	0,00	-492,49	7,51	0,00
15	- Transferaufwendungen	-100,00	-100,00	0,00	-100,00	0,00	0,00
531 818	Zuschüsse Vereine, Verbände, Beiräte	-100,00	-100,00	0,00	-100,00	0,00	0,00
16	- Sonstige ordentliche Aufwendungen	0,00	-5.000,00	0,00	-812,32	4.187,68	0,00
543 125	Allg. Planungsaufwand	0,00	-5.000,00	0,00	0,00	5.000,00	0,00
547 303	Einstellung in Einzelwertberichtigung	0,00	0,00	0,00	-812,32	-812,32	0,00
17	= Ordentliche Aufwendungen	-71.094,71	-56.900,00	0,00	-56.307,35	592,65	0,00
18	= Ordentliches Ergebnis (Z. 10+17)	88.010,76	53.500,00	0,00	95.627,79	42.127,79	0,00

Teilergebnisrechnung Produkt 130202 Bestattungswesen

Gemeinde Nordkirchen

Nr.	Bezeichnung	Ergebnis 2018	Fortg. Ansatz 2019	davon EÜ aus dem Vorjahr	Ergebnis 2019	Vergl. Fortg. Ansatz-Ergebnis	EÜ in das Folgejahr
21	= Finanzergebnis (Z. 19+20)	0,00	0,00	0,00	0,00	0,00	0,00
22	= Ergebnis der lfd. Verw.tätigkeit (Z. 18+21)	88.010,76	53.500,00	0,00	95.627,79	42.127,79	0,00
25	= Außerordentliches Ergebnis (Z. 23+24)	0,00	0,00	0,00	0,00	0,00	0,00
26	= Ergebnis - vor Berücksichtigung der intern. Leistungsbez. (Z. 22+25)	88.010,76	53.500,00	0,00	95.627,79	42.127,79	0,00
28	- Aufwendungen aus internen Leistungsbeziehungen	-117.186,35	-134.150,00	0,00	-119.061,66	15.088,34	0,00
581 103	Aufw. iLv Gebäudemanagement	-117.186,35	-134.150,00	0,00	-119.061,66	15.088,34	0,00
29	Ergebnis (Z.26,27,28)	-29.175,59	-80.650,00	0,00	-23.433,87	57.216,13	0,00

Teilfinanzrechnung Produkt 130202 Bestattungswesen

Gemeinde Nordkirchen

Nr.	Bezeichnung	Ergebnis 2018	Fortg. Ansatz 2019	davon EÜ aus dem Vorjahr	Ergebnis 2019	Vergl. Fortg. Ansatz-Ergebnis	EÜ in das Folgejahr
	Investitionstätigkeit						
	Einzahlungen						
06	Summe (invest. Einzahlungen)	0,00	0,00	0,00	0,00	0,00	0,00
	Auszahlungen						
13	Summe: (invest. Auszahlungen)	0,00	0,00	0,00	0,00	0,00	0,00
14	Saldo: der Investitionstätigkeit (Einzahlungen ./ Auszahlungen)	0,00	0,00	0,00	0,00	0,00	0,00

Teilergebnisrechnung Produkt 150102 Tourismusförderung

Gemeinde Nordkirchen

Nr.	Bezeichnung	Ergebnis 2018	Fortg. Ansatz 2019	davon EÜ aus dem Vorjahr	Ergebnis 2019	Vergl. Fortg. Ansatz-Ergebnis	EÜ in das Folgejahr
02	+ Zuwendungen und allgemeine Umlagen	15.154,50	14.890,00	0,00	14.598,45	-291,55	0,00
414 801	Spenden / Zusch. v. übr. Bereichen lfd. Zwecke	500,00	0,00	0,00	0,00	0,00	0,00
416 101	Ertr.a.d. Aufl.v. SoPo. a. Zuweisg v. Land	14.419,21	14.650,00	0,00	14.363,16	-286,84	0,00
416 601	Ertr.a.d. Aufl.v. SoPo. a. Zusch.v.sonst.ö.Sonderr	235,29	240,00	0,00	235,29	-4,71	0,00
05	+ Privatrechtliche Leistungsentgelte	3.812,58	3.000,00	0,00	5.400,64	2.400,64	0,00
442 106	Provisionen Vermittlung und Verkauf	352,93	0,00	0,00	410,03	410,03	0,00
442 107	Verkäufe Tourismusartikel	2.314,65	2.000,00	0,00	3.675,61	1.675,61	0,00
442 108	Entgelte für touristische Veranstaltungen	1.145,00	1.000,00	0,00	1.315,00	315,00	0,00
06	+ Kostenerstattungen und Kostenumlagen	250,00	250,00	0,00	119,29	-130,71	0,00
448 401	Erstattg v. sonst. öffentl. Bereichen	250,00	250,00	0,00	0,00	-250,00	0,00
448 814	Kostenerstattung Zertifizierung FeWos	0,00	0,00	0,00	119,29	119,29	0,00
07	+ Sonstige ordentliche Erträge	470,00	0,00	0,00	0,00	0,00	0,00
459 102	Periodenfremde Erträge	470,00	0,00	0,00	0,00	0,00	0,00
10	= Ordentliche Erträge	19.687,08	18.140,00	0,00	20.118,38	1.978,38	0,00
11	- Personalaufwendungen	-92.263,62	-104.830,00	0,00	-114.413,10	-9.583,10	0,00
13	- Aufw. für Sach- und Dienstleistungen	-24.364,28	-25.500,00	0,00	-21.482,95	4.017,05	0,00
525 503	Unterhg./Inst. Betr.und Gesch.Ausstattung	-709,97	0,00	0,00	0,00	0,00	0,00
525 602	Geringwertige Wirtschaftsgüter (GWG)	-666,29	-500,00	0,00	0,00	500,00	0,00
529 133	Betrieb Tourismusbüro	-22.165,31	-20.000,00	0,00	-15.796,12	4.203,88	0,00
529 138	Einkäufe Tourismusartikel	-822,71	-5.000,00	0,00	-5.686,83	-686,83	0,00
14	- Bilanzielle Abschreibungen	-18.812,04	-19.110,00	0,00	-18.742,19	367,81	0,00
16	- Sonstige ordentliche Aufwendungen	-5.882,63	-16.780,00	0,00	-5.913,31	10.866,69	0,00
543 111	Aufwendungen für touristische Veranstaltungen	-5.687,63	-8.700,00	0,00	-4.866,86	3.833,14	0,00
543 118	Aufwand Werbung u. Ausschreibung	0,00	-5.000,00	0,00	-825,41	4.174,59	0,00

Teilergebnisrechnung Produkt 150102 Tourismusförderung

Gemeinde Nordkirchen

Nr .	Bezeichnung	Ergebnis 2018	Fortg. Ansatz 2019	davon EÜ aus dem Vorjahr	Ergebnis 2019	Vergl. Fortg. Ansatz-Ergebnis	EÜ in das Folgejahr
543 122	Beitrag Vereine und Verbände	-195,00	-3.080,00	0,00	-195,00	2.885,00	0,00
549 992	Periodenfremde Aufwendungen	0,00	0,00	0,00	-26,04	-26,04	0,00
17	= Ordentliche Aufwendungen	-141.322,57	-166.220,00	0,00	-160.551,55	5.668,45	0,00
18	= Ordentliches Ergebnis (Z. 10+17)	-121.635,49	-148.080,00	0,00	-140.433,17	7.646,83	0,00
21	= Finanzergebnis (Z. 19+20)	0,00	0,00	0,00	0,00	0,00	0,00
22	= Ergebnis der lfd. Verw.tätigkeit (Z. 18+21)	-121.635,49	-148.080,00	0,00	-140.433,17	7.646,83	0,00
25	= Außerordentliches Ergebnis (Z. 23+24)	0,00	0,00	0,00	0,00	0,00	0,00
26	= Ergebnis - vor Berücksichtigung der intern. Leistungsbez. (Z. 22+25)	-121.635,49	-148.080,00	0,00	-140.433,17	7.646,83	0,00
28	- Aufwendungen aus internen Leistungsbeziehungen	-553,51	-1.860,00	0,00	0,00	1.860,00	0,00
581 101	Aufw. iLv Bauhof	-553,51	-1.860,00	0,00	0,00	1.860,00	0,00
29	Ergebnis (Z.26,27,28)	-122.189,00	-149.940,00	0,00	-140.433,17	9.506,83	0,00

Teilfinanzrechnung Produkt 150102 Tourismusförderung

Gemeinde Nordkirchen

Nr.	Bezeichnung	Ergebnis 2018	Fortg. Ansatz 2019	davon EÜ aus dem Vorjahr	Ergebnis 2019	Vergl. Fortg. Ansatz-Ergebnis	EÜ in das Folgejahr
	Investitionstätigkeit						
	Einzahlungen						
06	Summe (invest. Einzahlungen)	0,00	0,00	0,00	0,00	0,00	0,00
	Auszahlungen						
13	Summe: (invest. Auszahlungen)	-666,29	-500,00	0,00	0,00	500,00	0,00
14	Saldo: der Investitionstätigkeit (Einzahlungen ./. Auszahlungen)	-666,29	-500,00	0,00	0,00	500,00	0,00

Investitionen Produkt 150102 Tourismusförderung

Gemeinde Nordkirchen

	Jahres- ergebnis 2018	Fortg. Ansatz mit HH- Resten 2019	davon EÜ aus dem Vorjahr	Jahres- ergebnis 2019	Vergl. Fortg. Ansatz- Ergebnis 2019	EÜ in das Folgejah r	
1. oberhalb der Wertgrenze							
2. unterhalb der Wertgrenze Summe	-666,29	-500,00	0,00	0,00	-500,00	0,00	

Teilergebnisrechnung Produkt 010402 Bauhof

Gemeinde Nordkirchen

Nr.	Bezeichnung	Ergebnis 2018	Fortg. Ansatz 2019	davon EÜ aus dem Vorjahr	Ergebnis 2019	Vergl. Fortg. Ansatz-Ergebnis	EÜ in das Folgejahr
02	+ Zuwendungen und allgemeine Umlagen	25.207,79	13.180,00	0,00	23.891,37	10.711,37	0,00
416 401	Ertr.a.d. Aufl.v. SoPo. a. Zuweisg v.sonst.öff.Ber	25.207,79	13.180,00	0,00	23.891,37	10.711,37	0,00
06	+ Kostenerstattungen und Kostenumlagen	20.524,75	12.000,00	0,00	12.656,77	656,77	0,00
448 813	Erstattung Personalkosten	20.524,75	12.000,00	0,00	12.656,77	656,77	0,00
07	+ Sonstige ordentliche Erträge	1.647,82	170,00	0,00	7.747,80	7.577,80	0,00
454 201	Erträge Verkauf v. bewegl. Sachen >410 €, Gewinn	0,00	0,00	0,00	7.056,70	7.056,70	0,00
547 905	Anlagenabgang bewegl.Sachen (Gewinn)	0,00	0,00	0,00	-2,00	-2,00	0,00
456 501	Erträge aus Schadensersatzleistungen	1.206,03	0,00	0,00	525,04	525,04	0,00
457 102	Ertr. a.d.Auflösung von sonstigen SoPo	168,05	170,00	0,00	168,06	-1,94	0,00
458 103	Erträge aus Anlagenabgang Sonderposten	173,87	0,00	0,00	0,00	0,00	0,00
459 102	Periodenfremde Erträge	99,87	0,00	0,00	0,00	0,00	0,00
10	= Ordentliche Erträge	47.380,36	25.350,00	0,00	44.295,94	18.945,94	0,00
11	- Personalaufwendungen	-538.444,86	-604.190,00	0,00	-553.882,08	50.307,92	0,00
13	- Aufw. für Sach- und Dienstleistungen	-72.313,08	-66.860,00	0,00	-64.333,44	2.526,56	0,00
521 101	Unterhaltung Grundstücke	0,00	-500,00	0,00	0,00	500,00	0,00
521 110	Unterhaltung eigene Gebäude	-4.006,41	-5.000,00	0,00	-5.419,86	-419,86	0,00
521 111	Unterhaltung Brandschutz-/Einbruchmeldeeinrichtung	-226,93	0,00	0,00	0,00	0,00	0,00
521 130	Unterhaltung Außenanlagen bei Gebäuden	-45,52	0,00	0,00	0,00	0,00	0,00
521 150	Unterhaltung Heizungs- u. Klimaanlage, Aufzüge	0,00	0,00	0,00	-347,18	-347,18	0,00
524 102	Strom	-2.352,66	-2.520,00	0,00	-2.827,36	-307,36	0,00
524 103	Gas	-2.044,16	-2.700,00	0,00	-1.653,54	1.046,46	0,00
524 106	Wasser	-528,32	-550,00	0,00	-598,55	-48,55	0,00
524 150	Unterhaltsreinigung	-76,80	-80,00	0,00	-89,13	-9,13	0,00
524 151	Reinigungsmittel	-657,31	-500,00	0,00	-1.277,99	-777,99	0,00
524 190	sonstige Bewirtschaftungskosten	-48,36	-100,00	0,00	0,00	100,00	0,00

Teilergebnisrechnung Produkt 010402 Bauhof

Gemeinde Nordkirchen

Nr.	Bezeichnung	Ergebnis 2018	Fortg. Ansatz 2019	davon EÜ aus dem Vorjahr	Ergebnis 2019	Vergl. Fortg. Ansatz-Ergebnis	EÜ in das Folgejahr
525 101	Unterhaltung von PKW/LKW (Kraftstoff)	-17.055,88	-18.000,00	0,00	-15.807,78	2.192,22	0,00
525 102	Instandsetzung von Pkw / Lkw (Inspektionen)	-17.908,82	-11.000,00	0,00	-9.114,92	1.885,08	0,00
525 503	Unterhg./Inst. Betr. und Gesch. Ausstattung	-2.791,25	-3.000,00	0,00	-5.280,58	-2.280,58	0,00
525 504	Unterhaltung, Instandhalt. v. Maschinen u. Geräten	-23.078,85	-18.000,00	0,00	-20.216,44	-2.216,44	0,00
525 602	Geringwertige Wirtschaftsgüter (GWG)	-988,41	-4.000,00	0,00	-1.028,92	2.971,08	0,00
529 101	Sonst. Aufwendungen für Dienstleistungen	0,00	-160,00	0,00	-46,41	113,59	0,00
529 106	Abfallentsorgung	-503,40	-750,00	0,00	-624,78	125,22	0,00
14	- Bilanzielle Abschreibungen	-42.296,54	-35.860,00	0,00	-39.905,11	-4.045,11	0,00
16	- Sonstige ordentliche Aufwendungen	-17.016,42	-15.880,00	0,00	-41.249,64	-25.369,64	0,00
541 201	Aufwendungen für Dienst- u. Schutzkleidung	-2.818,82	-4.000,00	0,00	-3.882,33	117,67	0,00
542 201	Miete / Pacht, Erbbauzins	-2.133,12	-2.200,00	0,00	-2.133,12	66,88	0,00
542 206	Mietaufwand Maschinen und Geräte	-3.284,43	0,00	0,00	-26.326,20	-26.326,20	0,00
543 110	Rundfunkgebühren	-699,72	-700,00	0,00	-699,72	0,28	0,00
544 101	Versicherungsbeiträge (ohne Gebäude)	-298,22	-310,00	0,00	-308,34	1,66	0,00
544 102	Kfz-Versicherungsbeiträge	-4.943,50	-6.000,00	0,00	-4.372,77	1.627,23	0,00
544 103	Kfz-Steuer	-1.814,00	-2.000,00	0,00	-2.856,00	-856,00	0,00
544 106	Versicherungen Gebäude	-646,17	-670,00	0,00	-671,16	-1,16	0,00
547 906	Anlagenabgang bewegl. Sachen (Verlust)	-378,44	0,00	0,00	0,00	0,00	0,00
17	= Ordentliche Aufwendungen	-670.070,90	-722.790,00	0,00	-699.370,27	23.419,73	0,00
18	= Ordentliches Ergebnis (Z. 10+17)	-622.690,54	-697.440,00	0,00	-655.074,33	42.365,67	0,00
21	= Finanzergebnis (Z. 19+20)	0,00	0,00	0,00	0,00	0,00	0,00
22	= Ergebnis der lfd. Verw.tätigkeit (Z. 18+21)	-622.690,54	-697.440,00	0,00	-655.074,33	42.365,67	0,00
25	= Außerordentliches Ergebnis (Z. 23+24)	0,00	0,00	0,00	0,00	0,00	0,00

Teilergebnisrechnung Produkt 010402 Bauhof

Gemeinde Nordkirchen

Nr.	Bezeichnung	Ergebnis 2018	Fortg. Ansatz 2019	davon EÜ aus dem Vorjahr	Ergebnis 2019	Vergl. Fortg. Ansatz-Ergebnis	EÜ in das Folgejahr
26	= Ergebnis - vor Berücksichtigung der intern. Leistungsbez. (Z. 22+25)	-622.690,54	-697.440,00	0,00	-655.074,33	42.365,67	0,00
27	+ Erträge aus internen Leistungsbeziehungen	538.444,86	604.190,00	0,00	553.882,08	-50.307,92	0,00
481 101	Erträge aus iLv Bauhof	538.444,86	604.190,00	0,00	553.882,08	-50.307,92	0,00
28	- Aufwendungen aus internen Leistungsbeziehungen	-81.907,30	-95.060,00	0,00	-94.173,80	886,20	0,00
581 101	Aufw. iLv Bauhof	-80.128,24	-92.860,00	0,00	-92.504,50	355,50	0,00
581 102	Aufw. iLv Grundbesitzabgaben	-1.779,06	-2.200,00	0,00	-1.669,30	530,70	0,00
29	Ergebnis (Z.26,27,28)	-166.152,98	-188.310,00	0,00	-195.366,05	-7.056,05	0,00

Teilfinanzrechnung Produkt 010402 Bauhof

Gemeinde Nordkirchen

Nr.	Bezeichnung	Ergebnis 2018	Fortg. Ansatz 2019	davon EÜ aus dem Vorjahr	Ergebnis 2019	Vergl. Fortg. Ansatz-Ergebnis	EÜ in das Folgejahr
	Investitionstätigkeit						
	Einzahlungen						
06	Summe (invest. Einzahlungen)	0,00	0,00	0,00	7.056,70	7.056,70	0,00
	Auszahlungen						
13	Summe: (invest. Auszahlungen)	-98.870,93	-84.000,00	0,00	-69.135,21	14.864,79	0,00
14	Saldo: der Investitionstätigkeit (Einzahlungen ./. Auszahlungen)	-98.870,93	-84.000,00	0,00	-62.078,51	21.921,49	0,00

Investitionen Produkt 010402 Bauhof

Gemeinde Nordkirchen

	Jahresergebnis 2018	Fortg. Ansatz mit HH-Resten 2019	davon EÜ aus dem Vorjahr	Jahresergebnis 2019	Vergl. Fortg. Ansatz-Ergebnis 2019	EÜ in das Folgejahr
1. oberhalb der Wertgrenze						
INV0900006 Fzg + Geräte Bauhof	-98.870,93	-80.000,00	0,00	-62.076,51	-17.923,49	0,00
190000 + Einzahlungen a. d. Veräußerung v. Sachanlagen	0,00	0,00	0,00	7.058,70	-7.058,70	0,00
260000 - Auszahlungen für den Erwerb von beweglichem Anlagevermögen	-98.870,93	-80.000,00	0,00	-69.135,21	-10.864,79	0,00
Summe	-98.870,93	-80.000,00	0,00	-62.076,51	-17.923,49	0,00
2. unterhalb der Wertgrenze	0,00	-4.000,00	0,00	0,00	-4.000,00	0,00
Summe						

Teilergebnisrechnung Produkt 011001 Verwaltungsgebäude

Gemeinde Nordkirchen

Nr.	Bezeichnung	Ergebnis 2018	Fortg. Ansatz 2019	davon EÜ aus dem Vorjahr	Ergebnis 2019	Vergl. Fortg. Ansatz-Ergebnis	EÜ in das Folgejahr
02	+ Zuwendungen und allgemeine Umlagen	12.599,61	12.600,00	0,00	12.599,61	-0,39	0,00
416 101	Ertr.a.d. Aufl.v. SoPo. a. Zuweisg v. Land	11.799,61	11.800,00	0,00	11.799,61	-0,39	0,00
416 401	Ertr.a.d. Aufl.v. SoPo. a. Zuweisg v.sonst.öff.Ber	800,00	800,00	0,00	800,00	0,00	0,00
05	+ Privatrechtliche Leistungsentgelte	24.154,24	23.350,00	0,00	32.950,82	9.600,82	0,00
441 101	Mieten u. Pachten, Erbbauzins	11.005,60	6.800,00	0,00	8.793,84	1.993,84	0,00
441 102	Nebenkosten	4.250,08	3.000,00	0,00	3.093,06	93,06	0,00
441 104	Nutzungsentgelte (privat)	990,00	600,00	0,00	480,00	-120,00	0,00
442 105	Erträge Einspeisevergütung PV-Anlagen (ohne Ust)	7.908,56	0,00	0,00	555,00	555,00	0,00
442 109	Erträge Einspeisevergütung PV-Anlagen (mit Ust)	0,00	12.950,00	0,00	20.028,92	7.078,92	0,00
06	+ Kostenerstattungen und Kostenumlagen	0,00	0,00	0,00	3.000,00	3.000,00	0,00
448 701	Erstattg. v. priv. Untern./Vereine	0,00	0,00	0,00	3.000,00	3.000,00	0,00
07	+ Sonstige ordentliche Erträge	1.098,66	0,00	0,00	536,09	536,09	0,00
456 501	Erträge aus Schadensersatzleistungen	328,00	0,00	0,00	0,00	0,00	0,00
456 502	Weitere sonstige ordentliche Erträge	7,81	0,00	0,00	0,00	0,00	0,00
459 102	Periodenfremde Erträge	762,85	0,00	0,00	536,09	536,09	0,00
10	= Ordentliche Erträge	37.852,51	35.950,00	0,00	49.086,52	13.136,52	0,00
11	- Personalaufwendungen	-166.429,78	-190.930,00	0,00	-171.001,76	19.928,24	0,00
13	- Aufw. für Sach- und Dienstleistungen	-73.149,32	-149.550,00	0,00	-75.416,37	74.133,63	0,00
521 103	Unterhaltung gemietete Gebäude	-641,50	-1.000,00	0,00	0,00	1.000,00	0,00
521 110	Unterhaltung eigene Gebäude	-15.956,81	-106.400,00	0,00	-15.779,91	90.620,09	0,00
521 111	Unterhaltung Brandschutz-/Einbruchmeldeeinrichtung	-5.734,16	0,00	0,00	-3.268,04	-3.268,04	0,00
521 114	Unterhaltung PV Anlagen (19% Vst)	0,00	0,00	0,00	-2.375,80	-2.375,80	0,00
521 130	Unterhaltung Außenanlagen bei Gebäuden	-12.299,48	0,00	0,00	-5.871,59	-5.871,59	0,00
521 150	Unterhaltung Heizungs- u. Klimaanlage, Aufzüge	-4.738,17	0,00	0,00	-10.925,79	-10.925,79	0,00

Teilergebnisrechnung Produkt 011001 Verwaltungsgebäude

Gemeinde Nordkirchen

Nr.	Bezeichnung	Ergebnis 2018	Fortg. Ansatz 2019	davon EÜ aus dem Vorjahr	Ergebnis 2019	Vergl. Fortg. Ansatz-Ergebnis	EÜ in das Folgejahr
524 102	Strom	-13.678,12	-16.200,00	0,00	-16.267,61	-67,61	0,00
524 103	Gas	-11.241,77	-15.200,00	0,00	-11.538,19	3.661,81	0,00
524 106	Wasser	-871,25	-1.700,00	0,00	-769,25	930,75	0,00
524 150	Unterhaltsreinigung	-3.564,71	-4.100,00	0,00	-3.891,62	208,38	0,00
524 151	Reinigungsmittel	-2.069,77	-2.600,00	0,00	-2.608,86	-8,86	0,00
524 162	Bewachung und Sicherheitsdienst	-142,80	-400,00	0,00	-78,54	321,46	0,00
524 190	sonstige Bewirtschaftungskosten	-382,44	-300,00	0,00	-185,89	114,11	0,00
525 503	Unterhg./Inst. Betr. und Gesch. Ausstattung	-330,69	-350,00	0,00	-53,81	296,19	0,00
525 504	Unterhaltung, Instandhalt. v. Maschinen u. Geräten	0,00	-200,00	0,00	0,00	200,00	0,00
525 602	Geringwertige Wirtschaftsgüter (GWG)	-831,63	-500,00	0,00	-285,72	214,28	0,00
527 952	Empfänge, Bewirtungen, Repräsentationen	-18,40	0,00	0,00	-467,05	-467,05	0,00
529 101	Sonst. Aufwendungen für Dienstleistungen	0,00	0,00	0,00	-404,60	-404,60	0,00
529 106	Abfallentsorgung	-647,62	-600,00	0,00	-644,10	-44,10	0,00
14	- Bilanzielle Abschreibungen	-63.608,09	-64.890,00	0,00	-69.003,10	-4.113,10	0,00
16	- Sonstige ordentliche Aufwendungen	-15.913,10	-17.660,00	0,00	-19.315,42	-1.655,42	0,00
541 201	Aufwendungen für Dienst- u. Schutzkleidung	-546,43	-350,00	0,00	-516,68	-166,68	0,00
542 201	Miete / Pacht, Erbbauzins	-8.403,46	-9.000,00	0,00	-7.950,54	1.049,46	0,00
542 202	Mietnebenkosten	-2.582,02	-2.700,00	0,00	-2.234,32	465,68	0,00
542 203	Miete technische Anlagen	-1.624,33	-1.700,00	0,00	-1.730,74	-30,74	0,00
543 125	Allg. Planungsaufwand	0,00	0,00	0,00	-3.757,43	-3.757,43	0,00
544 101	Versicherungsbeiträge (ohne Gebäude)	0,00	-520,00	0,00	-279,79	240,21	0,00
544 106	Versicherungen Gebäude	-2.577,17	-3.390,00	0,00	-2.548,12	841,88	0,00
549 992	Periodenfremde Aufwendungen	-179,69	0,00	0,00	-297,80	-297,80	0,00
17	= Ordentliche Aufwendungen	-319.100,29	-423.030,00	0,00	-334.736,65	88.293,35	0,00
18	= Ordentliches Ergebnis (Z. 10+17)	-281.247,78	-387.080,00	0,00	-285.650,13	101.429,87	0,00

Teilergebnisrechnung Produkt 011001 Verwaltungsgebäude

Gemeinde Nordkirchen

Nr.	Bezeichnung	Ergebnis 2018	Fortg. Ansatz 2019	davon EÜ aus dem Vorjahr	Ergebnis 2019	Vergl. Fortg. Ansatz-Ergebnis	EÜ in das Folgejahr
21	= Finanzergebnis (Z. 19+20)	0,00	0,00	0,00	0,00	0,00	0,00
22	= Ergebnis der lfd. Verw.tätigkeit (Z. 18+21)	-281.247,78	-387.080,00	0,00	-285.650,13	101.429,87	0,00
25	= Außerordentliches Ergebnis (Z. 23+24)	0,00	0,00	0,00	0,00	0,00	0,00
26	= Ergebnis - vor Berücksichtigung der intern. Leistungsbez. (Z. 22+25)	-281.247,78	-387.080,00	0,00	-285.650,13	101.429,87	0,00
28	- Aufwendungen aus internen Leistungsbeziehungen	-7.929,61	-7.100,00	0,00	-4.850,09	2.249,91	0,00
581 101	Aufw. iLv Bauhof	-1.953,55	-3.000,00	0,00	-1.255,63	1.744,37	0,00
581 102	Aufw. iLv Grundbesitzabgaben	-5.976,06	-4.100,00	0,00	-3.594,46	505,54	0,00
29	Ergebnis (Z.26,27,28)	-289.177,39	-394.180,00	0,00	-290.500,22	103.679,78	0,00

Teilfinanzrechnung Produkt 011001 Verwaltungsgebäude

Gemeinde Nordkirchen

Nr.	Bezeichnung	Ergebnis 2018	Fortg. Ansatz 2019	davon EÜ aus dem Vorjahr	Ergebnis 2019	Vergl. Fortg. Ansatz-Ergebnis	EÜ in das Folgejahr
	Investitionstätigkeit						
	Einzahlungen						
06	Summe (invest. Einzahlungen)	260.228,48	833.000,00	0,00	747.207,99	-85.792,01	0,00
	Auszahlungen						
13	Summe: (invest. Auszahlungen)	-152.455,68	1.524.901,00	-569.501,00	1.289.038,49	235.862,51	-429.800,00
14	Saldo: der Investitionstätigkeit (Einzahlungen ./. Auszahlungen)	107.772,80	-691.901,00	-569.501,00	-541.830,50	150.070,50	-429.800,00

Investitionen Produkt 011001 Verwaltungsgebäude

Gemeinde Nordkirchen

	Jahres- ergebnis 2018	Fortg. Ansatz mit HH- Resten 2019	davon EÜ aus dem Vorjahr	Jahres- ergebnis 2019	Vergl. Fortg. Ansatz- Ergebnis 2019	EÜ in das Folgejah r	
1. oberhalb der Wertgrenze							
INV1400008 Dorfgemeinschaftshaus Capelle	-50.395,57	-358.501,00	-369.501,00	-654.680,25	296.179,25	0,00	
180000 + Zuwendungen für Investitionsmaßnahmen	101.228,48	707.000,00	0,00	606.207,99	100.792,01	0,00	
240000 - Auszahlungen für den Erwerb von Grundstücken und Gebäuden	-2.995,23	0,00	0,00	0,00	0,00	0,00	
250000 - Auszahlungen für Baumaßnahmen	-148.628,82	-	-369.501,00	-	225.387,24	0,00	
		1.035.501,00		1.260.888,24			
260000 - Auszahlungen für den Erwerb von beweglichem Anlagevermögen	0,00	-30.000,00	0,00	0,00	-30.000,00	0,00	
INV1700002 Erwerb Tourismus- /Mobilitätszentrale	159.000,00	-92.000,00	-200.000,00	112.849,75	-204.849,75	-189.800,00	
180000 + Zuwendungen für Investitionsmaßnahmen	159.000,00	126.000,00	0,00	141.000,00	-15.000,00	0,00	
240000 - Auszahlungen für den Erwerb von Grundstücken und Gebäuden	0,00	-18.000,00	0,00	0,00	-18.000,00	-18.000,00	
250000 - Auszahlungen für Baumaßnahmen	0,00	-200.000,00	-200.000,00	-28.150,25	-171.849,75	-171.800,00	
INV1900008 Photovoltaikanlagen	0,00	-240.000,00	0,00	0,00	-240.000,00	-240.000,00	
250000 - Auszahlungen für Baumaßnahmen	0,00	-240.000,00	0,00	0,00	-240.000,00	-240.000,00	
Summe	108.604,43	-690.501,00	-569.501,00	-541.830,50	-148.670,50	-429.800,00	
2. unterhalb der Wertgrenze							
Summe	-831,63	-1.400,00	0,00	0,00	-1.400,00	0,00	

Teilergebnisrechnung Produkt 011002 Liegenschaften

Gemeinde Nordkirchen

Nr.	Bezeichnung	Ergebnis 2018	Fortg. Ansatz 2019	davon EÜ aus dem Vorjahr	Ergebnis 2019	Vergl. Fortg. Ansatz-Ergebnis	EÜ in das Folgejahr
05	+ Privatrechtliche Leistungsentgelte	368.519,05	130.430,00	0,00	168.282,86	37.852,86	0,00
441 101	Mieten u. Pachten, Erbbauzins	11.913,33	10.200,00	0,00	13.261,94	3.061,94	0,00
441 104	Nutzungsentgelte (privat)	400,00	400,00	0,00	400,00	0,00	0,00
442 103	Erträge Verkauf v. Baugrundstücken UV	356.205,72	119.830,00	0,00	154.620,92	34.790,92	0,00
06	+ Kostenerstattungen und Kostenumlagen	0,00	0,00	0,00	3.552,71	3.552,71	0,00
448 401	Erstattg v. sonst. öffentl. Bereichen	0,00	0,00	0,00	3.552,71	3.552,71	0,00
07	+ Sonstige ordentliche Erträge	6.612,60	92.400,00	0,00	274.477,38	182.077,38	0,00
454 101	Erträge Verkauf v. Grundstücken u. Gebäuden Gewinn	88.200,00	0,00	0,00	0,00	0,00	0,00
547 901	Anlagenabgang Grund.+Geb. bei Buchgewinn	-81.667,51	0,00	0,00	0,00	0,00	0,00
456 503	Ausgleichzahlung Infrastruktur	0,00	92.400,00	0,00	214.280,00	121.880,00	0,00
458 201	Ertrag Auflös. oder Herabsetzg. v. Rückst.	0,00	0,00	0,00	60.197,38	60.197,38	0,00
459 102	Periodenfremde Erträge	80,11	0,00	0,00	0,00	0,00	0,00
10	= Ordentliche Erträge	375.131,65	222.830,00	0,00	446.312,95	223.482,95	0,00
11	- Personalaufwendungen	-58.784,56	-62.530,00	0,00	-61.189,64	1.340,36	0,00
13	- Aufw. für Sach- und Dienstleistungen	-196,35	0,00	0,00	0,00	0,00	0,00
529 101	Sonst. Aufwendungen für Dienstleistungen	-196,35	0,00	0,00	0,00	0,00	0,00
16	- Sonstige ordentliche Aufwendungen	-182.937,04	-70.450,00	0,00	-205.967,03	-135.517,03	0,00
542 201	Miete / Pacht, Erbbauzins	-65,33	-100,00	0,00	-3.690,04	-3.590,04	0,00
543 118	Aufwand Werbung u. Ausschreibung	-392,70	-1.000,00	0,00	-4.252,30	-3.252,30	0,00
543 123	Beitrag Umlage Landwirtschaftskammer	-35,60	-50,00	0,00	-35,60	14,40	0,00
543 124	Katastergebühren / Notargebühren etc.	-10.780,74	-3.000,00	0,00	-21.040,07	-18.040,07	0,00
543 126	Aufw. Vermessung Baugrundstücke	-33.216,02	-10.000,00	0,00	-26.081,79	-16.081,79	0,00
545 604	Erstattung Kindergartenbeiträge (Kaufpreinsnachl.)	-8.256,21	-6.300,00	0,00	-61.505,56	-55.205,56	0,00
545 605	Erstattung Kinderzuschuss (Kaufpreinsnachlass)	-10.170,00	-50.000,00	0,00	-68.705,67	-18.705,67	0,00

Teilergebnisrechnung Produkt 011002 Liegenschaften

Gemeinde Nordkirchen

Nr .	Bezeichnung	Ergebnis 2018	Fortg. Ansatz 2019	davon EÜ aus dem Vorjahr	Ergebnis 2019	Vergl. Fortg. Ansatz-Ergebnis	EÜ in das Folgejahr
545 606	Erstattung sonstiger Kaufpreinsnachlass	-120.000,00	0,00	0,00	0,00	0,00	0,00
547 902	Anlagenabgang Grund.+ Geb. bei Buchverlust	0,00	0,00	0,00	-20.656,00	-20.656,00	0,00
549 992	Periodenfremde Aufwendungen	-20,44	0,00	0,00	0,00	0,00	0,00
17	= Ordentliche Aufwendungen	-241.917,95	-132.980,00	0,00	-267.156,67	-134.176,67	0,00
18	= Ordentliches Ergebnis (Z. 10+17)	133.213,70	89.850,00	0,00	179.156,28	89.306,28	0,00
21	= Finanzergebnis (Z. 19+20)	0,00	0,00	0,00	0,00	0,00	0,00
22	= Ergebnis der lfd. Verw.tätigkeit (Z. 18+21)	133.213,70	89.850,00	0,00	179.156,28	89.306,28	0,00
25	= Außerordentliches Ergebnis (Z. 23+24)	0,00	0,00	0,00	0,00	0,00	0,00
26	= Ergebnis - vor Berücksichtigung der intern. Leistungsbez. (Z. 22+25)	133.213,70	89.850,00	0,00	179.156,28	89.306,28	0,00
28	- Aufwendungen aus internen Leistungsbeziehungen	-2.438,39	-5.130,00	0,00	-5.885,91	-755,91	0,00
581 101	Aufw. iLv Bauhof	-1.139,57	-4.130,00	0,00	-5.352,94	-1.222,94	0,00
581 102	Aufw. iLv Grundbesitzabgaben	-1.298,82	-1.000,00	0,00	-532,97	467,03	0,00
29	Ergebnis (Z.26,27,28)	130.775,31	84.720,00	0,00	173.270,37	88.550,37	0,00

Teilfinanzrechnung Produkt 011002 Liegenschaften

Gemeinde Nordkirchen

Nr.	Bezeichnung	Ergebnis 2018	Fortg. Ansatz 2019	davon EÜ aus dem Vorjahr	Ergebnis 2019	Vergl. Fortg. Ansatz-Ergebnis	EÜ in das Folgejahr
	Investitionstätigkeit						
	Einzahlungen						
06	Summe (invest. Einzahlungen)	88.200,00	80.000,00	0,00	81.000,00	1.000,00	0,00
	Auszahlungen						
13	Summe: (invest. Auszahlungen)	-2.450,00	-418.000,00	-120.000,00	-4.792,13	413.207,87	-348.400,00
14	Saldo: der Investitionstätigkeit (Einzahlungen ./. Auszahlungen)	85.750,00	-338.000,00	-120.000,00	76.207,87	414.207,87	-348.400,00

Investitionen Produkt 011002 Liegenschaften

Gemeinde Nordkirchen

	Jahresergebnis 2018	Fortg. Ansatz mit HH-Resten 2019	davon EÜ aus dem Vorjahr	Jahresergebnis 2019	Vergl. Fortg. Ansatz-Ergebnis 2019	EÜ in das Folgejahr	
1. oberhalb der Wertgrenze							
INV0900047 An- und Verkauf von Grundstücken und Gebäuden	-2.450,00	- 1.567.352,0 0	0,00	176.963,87	- 1.744.315,8 7	0,00	
190000 + Einzahlungen a. d. Veräußerung v. Sachanlagen	0,00	80.000,00	0,00	181.756,00	-101.756,00	0,00	
240000 - Auszahlungen für den Erwerb von Grundstücken und Gebäuden	-2.450,00	0,00	0,00	-4.792,13	4.792,13	0,00	
250000 - Auszahlungen für Baumaßnahmen	0,00	1.978,00	0,00	0,00	1.978,00	0,00	
INV1800005 Grunderwerb Infrastruktur Neubaugebiete	0,00	-410.000,00	-120.000,00	0,00	-410.000,00	-348.400,00	
240000 - Auszahlungen für den Erwerb von Grundstücken und Gebäuden	0,00	-410.000,00	-120.000,00	0,00	-410.000,00	-348.400,00	
Summe	-2.450,00	- 1.977.352,0 0	-120.000,00	176.963,87	- 2.154.315,8 7	-348.400,00	
2. unterhalb der Wertgrenze							
Summe	0,00	-8.000,00	0,00	0,00	-8.000,00	0,00	

Teilergebnisrechnung Produkt 020702 Gebäudeverwaltung Feuerwehr

Gemeinde Nordkirchen

Nr.	Bezeichnung	Ergebnis 2018	Fortg. Ansatz 2019	davon EÜ aus dem Vorjahr	Ergebnis 2019	Vergl. Fortg. Ansatz-Ergebnis	EÜ in das Folgejahr
02	+ Zuwendungen und allgemeine Umlagen	9.741,81	9.290,00	0,00	9.831,81	541,81	0,00
416 101	Ertr.a.d. Aufl.v. SoPo. a. Zuweisg v. Land	9.291,81	9.290,00	0,00	9.291,81	1,81	0,00
416 401	Ertr.a.d. Aufl.v. SoPo. a. Zuweisg v.sonst.öff.Ber	450,00	0,00	0,00	540,00	540,00	0,00
05	+ Privatrechtliche Leistungsentgelte	120,00	120,00	0,00	120,00	0,00	0,00
441 101	Mieten u. Pachten, Erbbauzins	120,00	120,00	0,00	120,00	0,00	0,00
07	+ Sonstige ordentliche Erträge	4.205,81	0,00	0,00	0,00	0,00	0,00
456 501	Erträge aus Schadensersatzleistungen	3.947,27	0,00	0,00	0,00	0,00	0,00
459 102	Periodenfremde Erträge	258,54	0,00	0,00	0,00	0,00	0,00
10	= Ordentliche Erträge	14.067,62	9.410,00	0,00	9.951,81	541,81	0,00
13	- Aufw. für Sach- und Dienstleistungen	-27.201,90	-26.620,00	0,00	-20.873,87	5.746,13	0,00
521 110	Unterhaltung eigene Gebäude	-9.574,54	-8.000,00	0,00	-2.513,56	5.486,44	0,00
521 111	Unterhaltung Brandschutz-/Einbruchmeldeeinrichtung	-1.670,29	0,00	0,00	0,00	0,00	0,00
521 130	Unterhaltung Außenanlagen bei Gebäuden	-279,42	0,00	0,00	0,00	0,00	0,00
521 150	Unterhaltung Heizungs- u. Klimaanlage, Aufzüge	-247,94	0,00	0,00	-1.288,23	-1.288,23	0,00
524 102	Strom	-6.797,80	-7.350,00	0,00	-7.667,84	-317,84	0,00
524 103	Gas	-6.784,90	-8.500,00	0,00	-7.354,80	1.145,20	0,00
524 106	Wasser	-613,66	-550,00	0,00	-675,68	-125,68	0,00
524 150	Unterhaltsreinigung	-485,04	-700,00	0,00	-337,10	362,90	0,00
524 151	Reinigungsmittel	0,00	-120,00	0,00	0,00	120,00	0,00
524 190	sonstige Bewirtschaftungskosten	-176,34	-150,00	0,00	-106,30	43,70	0,00
525 602	Geringwertige Wirtschaftsgüter (GWG)	0,00	-150,00	0,00	0,00	150,00	0,00
529 101	Sonst. Aufwendungen für Dienstleistungen	-208,25	-500,00	0,00	-464,10	35,90	0,00
529 106	Abfallentsorgung	-363,72	-600,00	0,00	-466,26	133,74	0,00
14	- Bilanzielle Abschreibungen	-34.212,73	-34.360,00	0,00	-34.319,26	40,74	0,00

Teilergebnisrechnung Produkt 020702 Gebäudeverwaltung Feuerwehr

Gemeinde Nordkirchen

Nr.	Bezeichnung	Ergebnis 2018	Fortg. Ansatz 2019	davon EÜ aus dem Vorjahr	Ergebnis 2019	Vergl. Fortg. Ansatz-Ergebnis	EÜ in das Folgejahr
16	- Sonstige ordentliche Aufwendungen	-2.860,54	-2.940,00	0,00	-2.897,47	42,53	0,00
542 201	Miete / Pacht, Erbbauzins	-1.905,62	-1.950,00	0,00	-1.905,62	44,38	0,00
544 106	Versicherungen Gebäude	-954,92	-990,00	0,00	-991,85	-1,85	0,00
17	= Ordentliche Aufwendungen	-64.275,17	-63.920,00	0,00	-58.090,60	5.829,40	0,00
18	= Ordentliches Ergebnis (Z. 10+17)	-50.207,55	-54.510,00	0,00	-48.138,79	6.371,21	0,00
21	= Finanzergebnis (Z. 19+20)	0,00	0,00	0,00	0,00	0,00	0,00
22	= Ergebnis der lfd. Verw.tätigkeit (Z. 18+21)	-50.207,55	-54.510,00	0,00	-48.138,79	6.371,21	0,00
25	= Außerordentliches Ergebnis (Z. 23+24)	0,00	0,00	0,00	0,00	0,00	0,00
26	= Ergebnis - vor Berücksichtigung der intern. Leistungsbez. (Z. 22+25)	-50.207,55	-54.510,00	0,00	-48.138,79	6.371,21	0,00
27	+ Erträge aus internen Leistungsbeziehungen	55.529,24	59.860,00	0,00	53.411,00	-6.449,00	0,00
481 102	Erträge aus iLv Gebäudemanagement	55.529,24	59.860,00	0,00	53.411,00	-6.449,00	0,00
28	- Aufwendungen aus internen Leistungsbeziehungen	-5.321,69	-5.350,00	0,00	-5.272,21	77,79	0,00
581 102	Aufw. iLv Grundbesitzabgaben	-5.321,69	-5.350,00	0,00	-5.272,21	77,79	0,00
29	Ergebnis (Z.26,27,28)	0,00	0,00	0,00	0,00	0,00	0,00

Teilfinanzrechnung Produkt 020702 Gebäudeverwaltung Feuerwehr

Gemeinde Nordkirchen

Nr.	Bezeichnung	Ergebnis 2018	Fortg. Ansatz 2019	davon EÜ aus dem Vorjahr	Ergebnis 2019	Vergl. Fortg. Ansatz-Ergebnis	EÜ in das Folgejahr
	Investitionstätigkeit						
	Einzahlungen						
06	Summe (invest. Einzahlungen)	0,00	0,00	0,00	0,00	0,00	0,00
	Auszahlungen						
13	Summe: (invest. Auszahlungen)	-38.355,97	-30.150,00	0,00	0,00	30.150,00	-30.000,00
14	Saldo: der Investitionstätigkeit (Einzahlungen ./. Auszahlungen)	-38.355,97	-30.150,00	0,00	0,00	30.150,00	-30.000,00

Investitionen Produkt 020702 Gebäudeverwaltung Feuerwehr

Gemeinde Nordkirchen

	Jahres- ergebnis 2018	Fortg. Ansatz mit HH- Resten 2019	davon EÜ aus dem Vorjahr	Jahres- ergebnis 2019	Vergl. Fortg. Ansatz- Ergebnis 2019	EÜ in das Folgejah r	
1. oberhalb der Wertgrenze							
INV1600008 Stützmauer Feuerwehrzufahrt	-38.355,97	0,00	0,00	0,00	0,00	0,00	
250000 - Auszahlungen für Baumaßnahmen	-38.355,97	0,00	0,00	0,00	0,00	0,00	
INV1900006 Baumaßnahmen Feuerwehrgerätehäuser	0,00	-30.000,00	0,00	0,00	-30.000,00	-30.000,00	
250000 - Auszahlungen für Baumaßnahmen	0,00	-30.000,00	0,00	0,00	-30.000,00	-30.000,00	
Summe	-38.355,97	-30.000,00	0,00	0,00	-30.000,00	-30.000,00	
2. unterhalb der Wertgrenze							
Summe	0,00	-150,00	0,00	0,00	-150,00	0,00	

Teilergebnisrechnung Produkt 030105 Gebäudeverwaltung Grundschulen

Gemeinde Nordkirchen

Nr.	Bezeichnung	Ergebnis 2018	Fortg. Ansatz 2019	davon EÜ aus dem Vorjahr	Ergebnis 2019	Vergl. Fortg. Ansatz-Ergebnis	EÜ in das Folgejahr
02	+ Zuwendungen und allgemeine Umlagen	16.885,93	50.410,00	0,00	27.605,98	-22.804,02	0,00
414 001	Zuweisg v. Bund lfd. Zwecke	0,00	0,00	0,00	164,49	164,49	0,00
414 101	Zuweisg v. Land lfd. Zwecke	0,00	33.800,00	0,00	0,00	-33.800,00	0,00
414 701	Zusch. v. priv. Unterneh. f. lfd. Zwecke/Vereine	0,00	0,00	0,00	10.500,00	10.500,00	0,00
416 101	Ertr.a.d. Aufl.v. SoPo. a. Zuweisg v. Land	9.370,38	9.370,00	0,00	9.370,37	0,37	0,00
416 201	Ertr.a.d. Aufl.v. SoPo. a. Zuweisg v. Gem.	2.766,07	2.490,00	0,00	2.821,62	331,62	0,00
416 401	Ertr.a.d. Aufl.v. SoPo. a. Zuweisg v. sonst. öff. Ber	3.402,51	3.400,00	0,00	3.402,52	2,52	0,00
416 701	Ertr.a.d. Aufl.v. SoPo. a. Zusch.v.priv.Unternehm.	1.346,97	1.350,00	0,00	1.346,98	-3,02	0,00
05	+ Privatrechtliche Leistungsentgelte	73.924,42	62.350,00	0,00	64.227,90	1.877,90	0,00
441 101	Mieten u. Pachten, Erbbauzins	52.728,95	41.900,00	0,00	44.105,73	2.205,73	0,00
441 102	Nebenkosten	11.243,39	10.500,00	0,00	10.170,09	-329,91	0,00
441 103	Dienstwohnungsvergütung	5.992,08	5.990,00	0,00	5.992,08	2,08	0,00
441 104	Nutzungsentgelte (privat)	3.960,00	3.960,00	0,00	3.960,00	0,00	0,00
07	+ Sonstige ordentliche Erträge	6.852,15	400,00	0,00	5.796,12	5.396,12	0,00
456 501	Erträge aus Schadensersatzleistungen	6.281,75	400,00	0,00	3.467,84	3.067,84	0,00
456 502	Weitere sonstige ordentliche Erträge	210,72	0,00	0,00	0,00	0,00	0,00
459 102	Periodenfremde Erträge	359,68	0,00	0,00	2.328,28	2.328,28	0,00
10	= Ordentliche Erträge	97.662,50	113.160,00	0,00	97.630,00	-15.530,00	0,00
11	- Personalaufwendungen	-177.006,26	-183.080,00	0,00	-174.224,83	8.855,17	0,00
12	- Versorgungsaufwendungen	0,00	0,00	0,00	-3.798,23	-3.798,23	0,00
13	- Aufw. für Sach- und Dienstleistungen	-151.525,98	-215.480,00	0,00	-239.111,90	-23.631,90	0,00
521 110	Unterhaltung eigene Gebäude	-48.489,63	-109.000,00	0,00	-114.348,62	-5.348,62	0,00
521 111	Unterhaltung Brandschutz-/Einbruchmeldeeinrichtung	-5.903,00	0,00	0,00	-20.358,31	-20.358,31	0,00
521 130	Unterhaltung Außenanlagen bei Gebäuden	-1.384,49	0,00	0,00	-578,41	-578,41	0,00

Teilergebnisrechnung Produkt 030105 Gebäudeverwaltung Grundschulen

Gemeinde Nordkirchen

Nr.	Bezeichnung	Ergebnis 2018	Fortg. Ansatz 2019	davon EÜ aus dem Vorjahr	Ergebnis 2019	Vergl. Fortg. Ansatz-Ergebnis	EÜ in das Folgejahr
521 150	Unterhaltung Heizungs- u. Klimaanlage, Aufzüge	-3.391,03	0,00	0,00	-1.292,40	-1.292,40	0,00
524 102	Strom	-15.417,99	-21.680,00	0,00	-15.804,84	5.875,16	0,00
524 103	Gas	-38.718,99	-48.390,00	0,00	-36.884,77	11.505,23	0,00
524 106	Wasser	-2.863,85	-3.120,00	0,00	-3.048,72	71,28	0,00
524 150	Unterhaltsreinigung	-31.143,39	-28.200,00	0,00	-41.092,71	-12.892,71	0,00
524 151	Reinigungsmittel	-2.972,18	-3.010,00	0,00	-3.304,60	-294,60	0,00
524 162	Bewachung und Sicherheitsdienst	0,00	0,00	0,00	-411,74	-411,74	0,00
524 190	sonstige Bewirtschaftungskosten	-353,27	-450,00	0,00	-298,70	151,30	0,00
525 503	Unterhg./Inst. Betr. und Gesch. Ausstattung	-124,15	-350,00	0,00	-324,03	25,97	0,00
525 504	Unterhaltung, Instandhalt. v. Maschinen u. Geräten	-14,49	-100,00	0,00	-41,94	58,06	0,00
525 602	Geringwertige Wirtschaftsgüter (GWG)	-749,52	-700,00	0,00	-98,90	601,10	0,00
529 101	Sonst. Aufwendungen für Dienstleistungen	0,00	-480,00	0,00	-643,79	-163,79	0,00
529 106	Abfallentsorgung	0,00	0,00	0,00	-579,42	-579,42	0,00
14	- Bilanzielle Abschreibungen	-164.206,20	-167.550,00	0,00	-164.238,64	3.311,36	0,00
16	- Sonstige ordentliche Aufwendungen	-6.613,14	-6.120,00	0,00	-10.756,25	-4.636,25	0,00
541 201	Aufwendungen für Dienst- u. Schutzkleidung	-489,96	-350,00	0,00	-332,21	17,79	0,00
542 201	Miete / Pacht, Erbbauzins	-700,00	-700,00	0,00	-700,00	0,00	0,00
544 106	Versicherungen Gebäude	-4.834,63	-5.070,00	0,00	-5.021,60	48,40	0,00
547 906	Anlagenabgang bewegl. Sachen (Verlust)	-475,74	0,00	0,00	0,00	0,00	0,00
549 992	Periodenfremde Aufwendungen	-112,81	0,00	0,00	-4.702,44	-4.702,44	0,00
17	= Ordentliche Aufwendungen	-499.351,58	-572.230,00	0,00	-592.129,85	-19.899,85	0,00
18	= Ordentliches Ergebnis (Z. 10+17)	-401.689,08	-459.070,00	0,00	-494.499,85	-35.429,85	0,00
21	= Finanzergebnis (Z. 19+20)	0,00	0,00	0,00	0,00	0,00	0,00
22	= Ergebnis der lfd. Verw.tätigkeit (Z. 18+21)	-401.689,08	-459.070,00	0,00	-494.499,85	-35.429,85	0,00

Teilergebnisrechnung Produkt 030105 Gebäudeverwaltung Grundschulen

Gemeinde Nordkirchen

Nr.	Bezeichnung	Ergebnis 2018	Fortg. Ansatz 2019	davon EÜ aus dem Vorjahr	Ergebnis 2019	Vergl. Fortg. Ansatz-Ergebnis	EÜ in das Folgejahr
25	= Außerordentliches Ergebnis (Z. 23+24)	0,00	0,00	0,00	0,00	0,00	0,00
26	= Ergebnis - vor Berücksichtigung der intern. Leistungsbez. (Z. 22+25)	-401.689,08	-459.070,00	0,00	-494.499,85	-35.429,85	0,00
27	+ Erträge aus internen Leistungsbeziehungen	419.488,22	480.350,00	0,00	511.255,07	30.905,07	0,00
481 102	Erträge aus iLv Gebäudemanagement	419.488,22	480.350,00	0,00	511.255,07	30.905,07	0,00
28	- Aufwendungen aus internen Leistungsbeziehungen	-17.799,14	-21.280,00	0,00	-16.755,22	4.524,78	0,00
581 101	Aufw. iLv Bauhof	-3.467,56	-6.680,00	0,00	-2.874,73	3.805,27	0,00
581 102	Aufw. iLv Grundbesitzabgaben	-14.331,58	-14.600,00	0,00	-13.880,49	719,51	0,00
29	Ergebnis (Z.26,27,28)	0,00	0,00	0,00	0,00	0,00	0,00

Teilfinanzrechnung Produkt 030105 Gebäudeverwaltung Grundschulen

Gemeinde Nordkirchen

Nr.	Bezeichnung	Ergebnis 2018	Fortg. Ansatz 2019	davon EÜ aus dem Vorjahr	Ergebnis 2019	Vergl. Fortg. Ansatz-Ergebnis	EÜ in das Folgejahr
	Investitionstätigkeit						
	Einzahlungen						
06	Summe (invest. Einzahlungen)	0,00	302.490,00	0,00	440.797,00	138.307,00	0,00
	Auszahlungen						
13	Summe: (invest. Auszahlungen)	-25.403,99	-430.700,00	0,00	-570.960,76	-140.260,76	-68.000,00
14	Saldo: der Investitionstätigkeit (Einzahlungen ./. Auszahlungen)	-25.403,99	-128.210,00	0,00	-130.163,76	-1.953,76	-68.000,00

Investitionen Produkt 030105 Gebäudeverwaltung Grundschulen

Gemeinde Nordkirchen

	Jahres- ergebnis 2018	Fortg. Ansatz mit HH- Resten 2019	davon EÜ aus dem Vorjahr	Jahres- ergebnis 2019	Vergl. Fortg. Ansatz- Ergebnis 2019	EÜ in das Folgejah r	
1. oberhalb der Wertgrenze							
INV1200010 Baumaßnahmen Grundschule SK	-17.856,00	-130.170,00	0,00	-130.163,76	-6,24	0,00	
180000 + Zuwendungen für Investitionsmaßnahmen	0,00	200.490,00	0,00	440.797,00	-240.307,00	0,00	
240000 - Auszahlungen für den Erwerb von Grundstücken und Gebäuden	-17.856,00	0,00	0,00	-150.686,07	150.686,07	0,00	
250000 - Auszahlungen für Baumaßnahmen	0,00	-330.660,00	0,00	-420.274,69	89.614,69	0,00	
INV1500008 Buswendeplatz GS Nordkirchen	0,00	-68.000,00	0,00	0,00	-68.000,00	-68.000,00	
180000 + Zuwendungen für Investitionsmaßnahmen	0,00	102.000,00	0,00	0,00	102.000,00	0,00	
250000 - Auszahlungen für Baumaßnahmen	0,00	-170.000,00	0,00	0,00	-170.000,00	-68.000,00	
Summe	-17.856,00	-198.170,00	0,00	-130.163,76	-68.006,24	-68.000,00	
2. unterhalb der Wertgrenze							
Summe	-7.547,99	-700,00	0,00	0,00	-700,00	0,00	

Teilergebnisrechnung Produkt 030202 Gebäudeverwaltung Gesamtschule

Gemeinde Nordkirchen

Nr.	Bezeichnung	Ergebnis 2018	Fortg. Ansatz 2019	davon EÜ aus dem Vorjahr	Ergebnis 2019	Vergl. Fortg. Ansatz-Ergebnis	EÜ in das Folgejahr
02	+ Zuwendungen und allgemeine Umlagen	78.130,86	78.130,00	0,00	78.130,86	0,86	0,00
416 101	Ertr.a.d. Aufl.v. SoPo. a. Zuweisg v. Land	70.184,75	70.180,00	0,00	70.184,75	4,75	0,00
416 201	Ertr.a.d. Aufl.v. SoPo. a. Zuweisg v. Gem.	637,90	640,00	0,00	637,90	-2,10	0,00
416 401	Ertr.a.d. Aufl.v. SoPo. a. Zuweisg v.sonst.öff.Ber	7.308,21	7.310,00	0,00	7.308,21	-1,79	0,00
05	+ Privatrechtliche Leistungsentgelte	7.498,58	6.980,00	0,00	7.545,89	565,89	0,00
441 101	Mieten u. Pachten, Erbbauzins	445,40	450,00	0,00	445,40	-4,60	0,00
441 102	Nebenkosten	1.587,93	1.600,00	0,00	1.637,54	37,54	0,00
441 103	Dienstwohnungsvergütung	4.434,00	4.430,00	0,00	4.434,00	4,00	0,00
446 116	Erstattung von natürlichen Personen	1.031,25	500,00	0,00	1.028,95	528,95	0,00
06	+ Kostenerstattungen und Kostenumlagen	2.057,35	2.000,00	0,00	1.776,54	-223,46	0,00
448 812	Kostenerstattung Sachkosten	2.057,35	2.000,00	0,00	1.776,54	-223,46	0,00
07	+ Sonstige ordentliche Erträge	362,31	200,00	0,00	737,80	537,80	0,00
456 501	Erträge aus Schadensersatzleistungen	0,00	200,00	0,00	737,80	537,80	0,00
459 102	Periodenfremde Erträge	362,31	0,00	0,00	0,00	0,00	0,00
10	= Ordentliche Erträge	88.049,10	87.310,00	0,00	88.191,09	881,09	0,00
11	- Personalaufwendungen	-68.038,63	-69.510,00	0,00	-70.139,30	-629,30	0,00
13	- Aufw. für Sach- und Dienstleistungen	-334.181,75	-381.460,00	0,00	-372.564,51	8.895,49	0,00
521 103	Unterhaltung gemietete Gebäude	-1.990,01	-1.000,00	0,00	0,00	1.000,00	0,00
521 110	Unterhaltung eigene Gebäude	-58.408,10	-125.000,00	0,00	-94.796,88	30.203,12	0,00
521 111	Unterhaltung Brandschutz-/Einbruchmeldeeinrichtung	-23.868,47	0,00	0,00	-13.921,22	-13.921,22	0,00
521 130	Unterhaltung Außenanlagen bei Gebäuden	-88,31	0,00	0,00	-12.772,96	-12.772,96	0,00
521 150	Unterhaltung Heizungs- u. Klimaanlage, Aufzüge	-13.825,26	0,00	0,00	-12.462,39	-12.462,39	0,00
524 102	Strom	-51.885,16	-52.500,00	0,00	-55.934,92	-3.434,92	0,00

Teilergebnisrechnung Produkt 030202 Gebäudeverwaltung Gesamtschule

Gemeinde Nordkirchen

Nr.	Bezeichnung	Ergebnis 2018	Fortg. Ansatz 2019	davon EÜ aus dem Vorjahr	Ergebnis 2019	Vergl. Fortg. Ansatz-Ergebnis	EÜ in das Folgejahr
524 103	Gas	-47.149,71	-60.000,00	0,00	-43.782,20	16.217,80	0,00
524 106	Wasser	-3.856,33	-4.000,00	0,00	-4.625,36	-625,36	0,00
524 150	Unterhaltsreinigung	-94.645,18	-96.500,00	0,00	-94.563,75	1.936,25	0,00
524 151	Reinigungsmittel	-4.098,03	-6.100,00	0,00	-3.757,67	2.342,33	0,00
524 162	Bewachung und Sicherheitsdienst	-22.857,05	-25.500,00	0,00	-24.945,99	554,01	0,00
524 190	sonstige Bewirtschaftungskosten	-212,44	-300,00	0,00	-84,05	215,95	0,00
525 503	Unterhg./Inst. Betr. und Gesch. Ausstattung	-210,03	-300,00	0,00	-99,00	201,00	0,00
525 504	Unterhaltung, Instandhalt. v. Maschinen u. Geräten	0,00	-200,00	0,00	0,00	200,00	0,00
525 602	Geringwertige Wirtschaftsgüter (GWG)	-2.086,01	-500,00	0,00	-410,42	89,58	0,00
529 101	Sonst. Aufwendungen für Dienstleistungen	0,00	-160,00	0,00	-785,40	-625,40	0,00
529 106	Abfallentsorgung	-9.001,66	-9.400,00	0,00	-9.622,30	-222,30	0,00
14	- Bilanzielle Abschreibungen	-220.128,72	-223.890,00	0,00	-219.533,95	4.356,05	0,00
16	- Sonstige ordentliche Aufwendungen	-109.773,70	-113.670,00	0,00	-111.137,21	2.532,79	0,00
541 201	Aufwendungen für Dienst- u. Schutzkleidung	0,00	-100,00	0,00	-132,00	-32,00	0,00
542 201	Miete / Pacht, Erbbauzins	-90.107,80	-90.200,00	0,00	-90.107,80	92,20	0,00
542 202	Mietnebenkosten	-3.600,00	-3.600,00	0,00	-3.600,00	0,00	0,00
542 203	Miete technische Anlagen	-2.210,04	-1.700,00	0,00	-2.023,48	-323,48	0,00
543 125	Allg. Planungsaufwand	0,00	0,00	0,00	-4.768,93	-4.768,93	0,00
544 106	Versicherungen Gebäude	-10.113,85	-10.470,00	0,00	-10.505,00	-35,00	0,00
547 101	Wertveränderungen bei Sachanlagen	0,00	-7.600,00	0,00	0,00	7.600,00	0,00
547 906	Anlagenabgang bewegl. Sachen (Verlust)	-712,88	0,00	0,00	0,00	0,00	0,00
549 992	Periodenfremde Aufwendungen	-3.029,13	0,00	0,00	0,00	0,00	0,00
17	= Ordentliche Aufwendungen	-732.122,80	-788.530,00	0,00	-773.374,97	15.155,03	0,00
18	= Ordentliches Ergebnis (Z. 10+17)	-644.073,70	-701.220,00	0,00	-685.183,88	16.036,12	0,00

Teilergebnisrechnung Produkt 030202 Gebäudeverwaltung Gesamtschule

Gemeinde Nordkirchen

Nr.	Bezeichnung	Ergebnis 2018	Fortg. Ansatz 2019	davon EÜ aus dem Vorjahr	Ergebnis 2019	Vergl. Fortg. Ansatz-Ergebnis	EÜ in das Folgejahr
21	= Finanzergebnis (Z. 19+20)	0,00	0,00	0,00	0,00	0,00	0,00
22	= Ergebnis der lfd. Verw.tätigkeit (Z. 18+21)	-644.073,70	-701.220,00	0,00	-685.183,88	16.036,12	0,00
25	= Außerordentliches Ergebnis (Z. 23+24)	0,00	0,00	0,00	0,00	0,00	0,00
26	= Ergebnis - vor Berücksichtigung der intern. Leistungsbez. (Z. 22+25)	-644.073,70	-701.220,00	0,00	-685.183,88	16.036,12	0,00
27	+ Erträge aus internen Leistungsbeziehungen	664.628,26	729.030,00	0,00	702.931,71	-26.098,29	0,00
481 102	Erträge aus iLv Gebäudemanagement	664.628,26	729.030,00	0,00	702.931,71	-26.098,29	0,00
28	- Aufwendungen aus internen Leistungsbeziehungen	-20.554,56	-27.810,00	0,00	-17.747,83	10.062,17	0,00
581 101	Aufw. iLv Bauhof	-6.186,25	-12.860,00	0,00	-4.791,22	8.068,78	0,00
581 102	Aufw. iLv Grundbesitzabgaben	-14.368,31	-14.950,00	0,00	-12.956,61	1.993,39	0,00
29	Ergebnis (Z.26,27,28)	0,00	0,00	0,00	0,00	0,00	0,00

Teilfinanzrechnung Produkt 030202 Gebäudeverwaltung Gesamtschule

Gemeinde Nordkirchen

Nr.	Bezeichnung	Ergebnis 2018	Fortg. Ansatz 2019	davon EÜ aus dem Vorjahr	Ergebnis 2019	Vergl. Fortg. Ansatz-Ergebnis	EÜ in das Folgejahr
	Investitionstätigkeit						
	Einzahlungen						
06	Summe (invest. Einzahlungen)	0,00	65.000,00	0,00	0,00	-65.000,00	0,00
	Auszahlungen						
13	Summe: (invest. Auszahlungen)	-120.559,65	1.523.122,00	1.092.022,00	1.085.569,22	437.552,78	-389.100,00
14	Saldo: der Investitionstätigkeit (Einzahlungen / Auszahlungen)	-120.559,65	1.458.122,00	1.092.022,00	1.085.569,22	372.552,78	-389.100,00

Investitionen Produkt 030202 Gebäudeverwaltung Gesamtschule

Gemeinde Nordkirchen

	Jahres- ergebnis 2018	Fortg. Ansatz mit HH- Resten 2019	davon EÜ aus dem Vorjahr	Jahres- ergebnis 2019	Vergl. Fortg. Ansatz- Ergebnis 2019	EÜ in das Folgejah r	
1. oberhalb der Wertgrenze							
INV1300014 Gestaltung des Platzes zwischen Bürgerhaus und JCS	-22.231,03	-25.000,00	0,00	0,00	-25.000,00	0,00	
180000 + Zuwendungen für Investitionsmaßnahmen	0,00	25.000,00	0,00	0,00	25.000,00	0,00	
240000 - Auszahlungen für den Erwerb von Grundstücken und Gebäuden	-22.231,03	0,00	0,00	0,00	0,00	0,00	
250000 - Auszahlungen für Baumaßnahmen	0,00	-50.000,00	0,00	0,00	-50.000,00	0,00	
INV1400009 Baumaßnahmen Gesamtschule	0,00	-20.000,00	0,00	0,00	-20.000,00	-20.000,00	
250000 - Auszahlungen für Baumaßnahmen	0,00	-20.000,00	0,00	0,00	-20.000,00	-20.000,00	
INV1700001 Bau Sporthalle Gesamtschule	-97.114,13	-	-	-	-319.136,28	-319.100,00	
		1.400.255,00	1.092.022,00	1.081.118,72			
250000 - Auszahlungen für Baumaßnahmen	-97.114,13	-	-	-	-319.136,28	-319.100,00	
		1.400.255,00	1.092.022,00	1.081.118,72			
INV1800002 Anlage Außenspielfeld	0,00	-50.000,00	0,00	0,00	-50.000,00	-50.000,00	
180000 + Zuwendungen für Investitionsmaßnahmen	0,00	40.000,00	0,00	0,00	40.000,00	0,00	
250000 - Auszahlungen für Baumaßnahmen	0,00	-50.000,00	0,00	0,00	-50.000,00	-50.000,00	
Summe	-119.345,16	-	-	-	-414.136,28	-389.100,00	
		1.495.255,00	1.092.022,00	1.081.118,72			
2. unterhalb der Wertgrenze							
Summe	-1.214,49	-6.394,00	0,00	-4.450,50	-1.943,50	0,00	

Teilergebnisrechnung Produkt 060201 Spiel- u. Bolzplätze, Kinder- u. Jugendeinrichtungen

Gemeinde Nordkirchen

Nr.	Bezeichnung	Ergebnis 2018	Fortg. Ansatz 2019	davon EÜ aus dem Vorjahr	Ergebnis 2019	Vergl. Fortg. Ansatz-Ergebnis	EÜ in das Folgejahr
02	+ Zuwendungen und allgemeine Umlagen	2.608,29	2.610,00	0,00	2.864,09	254,09	0,00
416 101	Ertr.a.d. Aufl.v. SoPo. a. Zuweisg v. Land	0,00	0,00	0,00	184,81	184,81	0,00
416 401	Ertr.a.d. Aufl.v. SoPo. a. Zuweisg v.sonst.öff.Ber	1.888,91	1.890,00	0,00	1.959,90	69,90	0,00
416 701	Ertr.a.d. Aufl.v. SoPo. a. Zusch.v.priv.Unternehm.	293,72	290,00	0,00	293,72	3,72	0,00
416 801	Ertr.a.d. Aufl.v. SoPo. von übrigen Bereichen	425,66	430,00	0,00	425,66	-4,34	0,00
04	+ Öffentlich-rechtliche Leistungsentgelte	0,00	0,00	0,00	2.728,59	2.728,59	0,00
437 101	Erträge aus der Auflösung von Sopo für Beiträge	0,00	0,00	0,00	2.728,59	2.728,59	0,00
05	+ Privatrechtliche Leistungsentgelte	31.921,52	125.600,00	0,00	133.422,98	7.822,98	0,00
441 101	Mieten u. Pachten, Erbbauzins	28.321,52	103.400,00	0,00	111.277,34	7.877,34	0,00
441 102	Nebenkosten	3.600,00	22.200,00	0,00	22.145,64	-54,36	0,00
07	+ Sonstige ordentliche Erträge	681,12	680,00	0,00	3.152,57	2.472,57	0,00
456 501	Erträge aus Schadensersatzleistungen	0,00	0,00	0,00	124,36	124,36	0,00
457 102	Ertr. a.d.Auflösung von sonstigen SoPo	681,12	680,00	0,00	2.853,57	2.173,57	0,00
459 102	Periodenfremde Erträge	0,00	0,00	0,00	174,64	174,64	0,00
10	= Ordentliche Erträge	35.210,93	128.890,00	0,00	142.168,23	13.278,23	0,00
11	- Personalaufwendungen	-7.319,79	-9.010,00	0,00	-7.682,80	1.327,20	0,00
13	- Aufw. für Sach- und Dienstleistungen	-58.052,89	-44.850,00	0,00	-50.965,95	-6.115,95	0,00
521 103	Unterhaltung gemietete Gebäude	-16.846,20	0,00	0,00	-2.107,75	-2.107,75	0,00
521 110	Unterhaltung eigene Gebäude	-3.170,10	-7.500,00	0,00	-2.282,12	5.217,88	0,00
521 111	Unterhaltung Brandschutz-/Einbruchmeldeeinrichtung	-222,41	0,00	0,00	-561,08	-561,08	0,00
521 130	Unterhaltung Außenanlagen bei Gebäuden	0,00	0,00	0,00	-282,14	-282,14	0,00
521 150	Unterhaltung Heizungs- u. Klimaanlage, Aufzüge	-495,67	0,00	0,00	-719,07	-719,07	0,00
522 104	Unterhaltung Spielplätze	-37.264,63	-30.000,00	0,00	-37.170,67	-7.170,67	0,00

Teilergebnisrechnung Produkt 060201 Spiel- u. Bolzplätze, Kinder- u. Jugendeinrichtungen

Gemeinde Nordkirchen

Nr.	Bezeichnung	Ergebnis 2018	Fortg. Ansatz 2019	davon EÜ aus dem Vorjahr	Ergebnis 2019	Vergl. Fortg. Ansatz-Ergebnis	EÜ in das Folgejahr
524 102	Strom	-53,88	-3.150,00	0,00	-4.005,55	-855,55	0,00
524 103	Gas	0,00	-3.000,00	0,00	-2.011,42	988,58	0,00
524 106	Wasser	0,00	-1.000,00	0,00	-1.078,85	-78,85	0,00
524 151	Reinigungsmittel	0,00	-50,00	0,00	0,00	50,00	0,00
524 190	sonstige Bewirtschaftungskosten	0,00	-150,00	0,00	-102,32	47,68	0,00
529 101	Sonst. Aufwendungen für Dienstleistungen	0,00	0,00	0,00	-644,98	-644,98	0,00
14	- Bilanzielle Abschreibungen	-28.718,38	-64.430,00	0,00	-64.482,70	-52,70	0,00
16	- Sonstige ordentliche Aufwendungen	-35.635,51	-64.620,00	0,00	-62.868,05	1.751,95	0,00
542 201	Miete / Pacht, Erbbauzins	-25.960,49	-55.910,00	0,00	-55.827,59	82,41	0,00
542 202	Mietnebenkosten	-2.606,70	-5.220,00	0,00	-4.752,82	467,18	0,00
542 206	Mietaufwand Maschinen und Geräte	-2.110,82	-2.000,00	0,00	0,00	2.000,00	0,00
544 106	Versicherungen Gebäude	-228,45	-1.490,00	0,00	-1.119,71	370,29	0,00
547 906	Anlagenabgang bewegl. Sachen (Verlust)	-4.729,05	0,00	0,00	0,00	0,00	0,00
549 992	Periodenfremde Aufwendungen	0,00	0,00	0,00	-1.167,93	-1.167,93	0,00
17	= Ordentliche Aufwendungen	-129.726,57	-182.910,00	0,00	-185.999,50	-3.089,50	0,00
18	= Ordentliches Ergebnis (Z. 10+17)	-94.515,64	-54.020,00	0,00	-43.831,27	10.188,73	0,00
21	= Finanzergebnis (Z. 19+20)	0,00	0,00	0,00	0,00	0,00	0,00
22	= Ergebnis der lfd. Verw.tätigkeit (Z. 18+21)	-94.515,64	-54.020,00	0,00	-43.831,27	10.188,73	0,00
25	= Außerordentliches Ergebnis (Z. 23+24)	0,00	0,00	0,00	0,00	0,00	0,00
26	= Ergebnis - vor Berücksichtigung der intern. Leistungsbez. (Z. 22+25)	-94.515,64	-54.020,00	0,00	-43.831,27	10.188,73	0,00
28	- Aufwendungen aus internen Leistungsbeziehungen	-22.628,66	-31.910,00	0,00	-18.330,52	13.579,48	0,00
581 101	Aufw. iLv Bauhof	-22.628,66	-26.360,00	0,00	-13.448,45	12.911,55	0,00

Teilergebnisrechnung Produkt 060201 Spiel- u. Bolzplätze, Kinder- u. Jugendeinrichtungen

Gemeinde Nordkirchen

Nr.	Bezeichnung	Ergebnis 2018	Fortg. Ansatz 2019	davon EÜ aus dem Vorjahr	Ergebnis 2019	Vergl. Fortg. Ansatz-Ergebnis	EÜ in das Folgejahr
581 102	Aufw. iLv Grundbesitzabgaben	0,00	-5.550,00	0,00	-4.882,07	667,93	0,00
29	Ergebnis (Z.26,27,28)	-117.144,30	-85.930,00	0,00	-62.161,79	23.768,21	0,00

Teilfinanzrechnung Produkt 060201 Spiel- u. Bolzplätze, Kinder- u. Jugendeinrichtungen

Gemeinde Nordkirchen

Nr.	Bezeichnung	Ergebnis 2018	Fortg. Ansatz 2019	davon EÜ aus dem Vorjahr	Ergebnis 2019	Vergl. Fortg. Ansatz-Ergebnis	EÜ in das Folgejahr
	Investitionstätigkeit						
	Einzahlungen						
06	Summe (invest. Einzahlungen)	0,00	0,00	0,00	40.104,00	40.104,00	0,00
	Auszahlungen						
13	Summe: (invest. Auszahlungen)	-42.066,54	-10.000,00	0,00	-63.417,27	-53.417,27	0,00
14	Saldo: der Investitionstätigkeit (Einzahlungen J. Auszahlungen)	-42.066,54	-10.000,00	0,00	-23.313,27	-13.313,27	0,00

Investitionen Produkt 060201 Spiel- u. Bolzplätze, Kinder- u. Jugendeinrichtungen

Gemeinde Nordkirchen

	Jahresergebnis 2018	Fortg. Ansatz mit HH-Resten 2019	davon EÜ aus dem Vorjahr	Jahresergebnis 2019	Vergl. Fortg. Ansatz-Ergebnis 2019	EÜ in das Folgejahr
1. oberhalb der Wertgrenze						
INV1000028 Spielplätze	-42.066,54	-9.466,00	0,00	-9.465,98	-0,02	0,00
240000 - Auszahlungen für den Erwerb von Grundstücken und Gebäuden	-3.764,28	0,00	0,00	-8.253,13	8.253,13	0,00
250000 - Auszahlungen für Baumaßnahmen	-22.279,63	0,00	0,00	0,00	0,00	0,00
260000 - Auszahlungen für den Erwerb von beweglichem Anlagevermögen	-16.022,63	-9.466,00	0,00	-1.212,85	-8.253,15	0,00
INV1900014 KiGa Holtweg 4	0,00	0,00	0,00	-11.266,25	11.266,25	0,00
180000 + Zuwendungen für Investitionsmaßnahmen	0,00	0,00	0,00	40.104,00	-40.104,00	0,00
240000 - Auszahlungen für den Erwerb von Grundstücken und Gebäuden	0,00	0,00	0,00	-3.178,01	3.178,01	0,00
250000 - Auszahlungen für Baumaßnahmen	0,00	0,00	0,00	-48.192,24	48.192,24	0,00
INV1900015 KiGa Mühlenstr. 16	0,00	-2.582,00	0,00	-2.581,04	-0,96	0,00
240000 - Auszahlungen für den Erwerb von Grundstücken und Gebäuden	0,00	-2.582,00	0,00	-2.581,04	-0,96	0,00
Summe	-42.066,54	-12.048,00	0,00	-23.313,27	11.265,27	0,00

Teilergebnisrechnung Produkt 080101 Sportplatz Nordkirchen

Gemeinde Nordkirchen

Nr.	Bezeichnung	Ergebnis 2018	Fortg. Ansatz 2019	davon EÜ aus dem Vorjahr	Ergebnis 2019	Vergl. Fortg. Ansatz-Ergebnis	EÜ in das Folgejahr
02	+ Zuwendungen und allgemeine Umlagen	10.384,28	10.390,00	0,00	10.384,27	-5,73	0,00
416 101	Ertr.a.d. Aufl.v. SoPo. a. Zuweisg v. Land	149,20	150,00	0,00	149,20	-0,80	0,00
416 401	Ertr.a.d. Aufl.v. SoPo. a. Zuweisg v.sonst.öff.Ber	2.580,00	2.580,00	0,00	2.580,00	0,00	0,00
416 501	Ertr.a.d. Aufl.v. SoPo. a. Zusch. verb.Unt.,Bet...	7.655,08	7.660,00	0,00	7.655,07	-4,93	0,00
07	+ Sonstige ordentliche Erträge	6.229,52	1.320,00	0,00	6.462,23	5.142,23	0,00
456 501	Erträge aus Schadensersatzleistungen	4.593,20	0,00	0,00	5.139,04	5.139,04	0,00
457 102	Ertr. a.d.Auflösung von sonstigen SoPo	1.323,17	1.320,00	0,00	1.323,19	3,19	0,00
459 102	Periodenfremde Erträge	313,15	0,00	0,00	0,00	0,00	0,00
10	= Ordentliche Erträge	16.613,80	11.710,00	0,00	16.846,50	5.136,50	0,00
13	- Aufw. für Sach- und Dienstleistungen	-32.204,08	-31.780,00	0,00	-44.781,43	-13.001,43	0,00
521 110	Unterhaltung eigene Gebäude	-5.927,65	-2.600,00	0,00	-6.537,82	-3.937,82	0,00
522 103	Unterhaltung Sportplätze	-9.629,02	-10.000,00	0,00	-14.548,33	-4.548,33	0,00
524 102	Strom	-8.326,39	-9.970,00	0,00	-8.001,09	1.968,91	0,00
524 103	Gas	-1.752,76	-2.400,00	0,00	-1.751,80	648,20	0,00
524 106	Wasser	-6.568,26	-6.500,00	0,00	-13.205,78	-6.705,78	0,00
524 190	sonstige Bewirtschaftungskosten	0,00	-150,00	0,00	0,00	150,00	0,00
529 101	Sonst. Aufwendungen für Dienstleistungen	0,00	-160,00	0,00	-736,61	-576,61	0,00
14	- Bilanzielle Abschreibungen	-32.873,84	-33.530,00	0,00	-32.873,84	656,16	0,00
16	- Sonstige ordentliche Aufwendungen	-1.012,26	-1.140,00	0,00	-1.219,44	-79,44	0,00
542 206	Mietaufwand Maschinen und Geräte	-401,63	-500,00	0,00	-595,00	-95,00	0,00
544 106	Versicherungen Gebäude	-610,63	-640,00	0,00	-624,44	15,56	0,00
17	= Ordentliche Aufwendungen	-66.090,18	-66.450,00	0,00	-78.874,71	-12.424,71	0,00
18	= Ordentliches Ergebnis (Z. 10+17)	-49.476,38	-54.740,00	0,00	-62.028,21	-7.288,21	0,00
21	= Finanzergebnis (Z. 19+20)	0,00	0,00	0,00	0,00	0,00	0,00

Teilergebnisrechnung Produkt 080101 Sportplatz Nordkirchen

Gemeinde Nordkirchen

Nr.	Bezeichnung	Ergebnis 2018	Fortg. Ansatz 2019	davon EÜ aus dem Vorjahr	Ergebnis 2019	Vergl. Fortg. Ansatz-Ergebnis	EÜ in das Folgejahr
22	= Ergebnis der lfd. Verw.tätigkeit (Z. 18+21)	-49.476,38	-54.740,00	0,00	-62.028,21	-7.288,21	0,00
25	= Außerordentliches Ergebnis (Z. 23+24)	0,00	0,00	0,00	0,00	0,00	0,00
26	= Ergebnis - vor Berücksichtigung der intern. Leistungsbez. (Z. 22+25)	-49.476,38	-54.740,00	0,00	-62.028,21	-7.288,21	0,00
28	- Aufwendungen aus internen Leistungsbeziehungen	-16.170,81	-16.770,00	0,00	-17.261,61	-491,61	0,00
581 101	Aufw. iLv Bauhof	-12.759,96	-15.270,00	0,00	-15.926,66	-656,66	0,00
581 102	Aufw. iLv Grundbesitzabgaben	-3.410,85	-1.500,00	0,00	-1.334,95	165,05	0,00
29	Ergebnis (Z.26,27,28)	-65.647,19	-71.510,00	0,00	-79.289,82	-7.779,82	0,00

Teilfinanzrechnung Produkt 080101 Sportplatz Nordkirchen

Gemeinde Nordkirchen

Nr.	Bezeichnung	Ergebnis 2018	Fortg. Ansatz 2019	davon EÜ aus dem Vorjahr	Ergebnis 2019	Vergl. Fortg. Ansatz-Ergebnis	EÜ in das Folgejahr
	Investitionstätigkeit						
	Einzahlungen						
06	Summe (invest. Einzahlungen)	0,00	165.000,00	0,00	0,00	-165.000,00	0,00
	Auszahlungen						
13	Summe: (invest. Auszahlungen)	-2.008,13	-175.000,00	0,00	0,00	175.000,00	0,00
14	Saldo: der Investitionstätigkeit (Einzahlungen ./. Auszahlungen)	-2.008,13	-10.000,00	0,00	0,00	10.000,00	0,00

Investitionen Produkt 080101 Sportplatz Nordkirchen

Gemeinde Nordkirchen

	Jahres- ergebnis 2018	Fortg. Ansatz mit HH- Resten 2019	davon EÜ aus dem Vorjahr	Jahres- ergebnis 2019	Vergl. Fortg. Ansatz- Ergebnis 2019	EÜ in das Folgejah r	
1. oberhalb der Wertgrenze							
INV1000006 Sportplatz Nordkirchen	-2.008,13	-8.122,00	0,00	0,00	-8.122,00	0,00	
180000 + Zuwendungen für Investitionsmaßnahmen	0,00	165.000,00	0,00	0,00	165.000,00	0,00	
250000 - Auszahlungen für Baumaßnahmen	-2.008,13	-173.122,00	0,00	0,00	-173.122,00	0,00	
Summe	-2.008,13	-8.122,00	0,00	0,00	-8.122,00	0,00	

Teilergebnisrechnung Produkt 080102 Sportplatz Südkirchen

Gemeinde Nordkirchen

Nr.	Bezeichnung	Ergebnis 2018	Fortg. Ansatz 2019	davon EÜ aus dem Vorjahr	Ergebnis 2019	Vergl. Fortg. Ansatz-Ergebnis	EÜ in das Folgejahr
02	+ Zuwendungen und allgemeine Umlagen	4.317,98	1.320,00	0,00	42.785,79	41.465,79	0,00
416 101	Ertr.a.d. Aufl.v. SoPo. a. Zuweisg v. Land	3.923,46	930,00	0,00	925,03	-4,97	0,00
416 301	Ertr.a.d. Aufl.v. SoPo. a. Zuweisg v. Zweckverb.	0,00	0,00	0,00	3.399,29	3.399,29	0,00
416 401	Ertr.a.d. Aufl.v. SoPo. a. Zuweisg v.sonst.öff.Ber	394,52	390,00	0,00	38.129,52	37.739,52	0,00
416 501	Ertr.a.d. Aufl.v. SoPo. a. Zusch. verb.Unt.,Bet...	0,00	0,00	0,00	331,95	331,95	0,00
07	+ Sonstige ordentliche Erträge	1.159,66	1.160,00	0,00	1.159,67	-0,33	0,00
457 102	Ertr. a.d.Auflösung von sonstigen SoPo	1.159,66	1.160,00	0,00	1.159,67	-0,33	0,00
10	= Ordentliche Erträge	5.477,64	2.480,00	0,00	43.945,46	41.465,46	0,00
13	- Aufw. für Sach- und Dienstleistungen	-13.499,30	-13.110,00	0,00	-9.759,66	3.350,34	0,00
521 110	Unterhaltung eigene Gebäude	0,00	-2.500,00	0,00	0,00	2.500,00	0,00
521 111	Unterhaltung Brandschutz-/Einbruchmeldeeinrichtung	-22,13	0,00	0,00	0,00	0,00	0,00
521 150	Unterhaltung Heizungs- u. Klimaanlage, Aufzüge	0,00	0,00	0,00	-41,95	-41,95	0,00
522 103	Unterhaltung Sportplätze	-3.969,14	-5.000,00	0,00	-4.311,61	688,39	0,00
524 102	Strom	-3.542,23	-2.150,00	0,00	-2.531,28	-381,28	0,00
524 103	Gas	-2.414,15	-1.400,00	0,00	-1.997,03	-597,03	0,00
524 106	Wasser	-3.484,59	-1.750,00	0,00	-466,33	1.283,67	0,00
524 151	Reinigungsmittel	-67,06	0,00	0,00	-88,97	-88,97	0,00
524 190	sonstige Bewirtschaftungskosten	0,00	-150,00	0,00	0,00	150,00	0,00
529 101	Sonst. Aufwendungen für Dienstleistungen	0,00	-160,00	0,00	-322,49	-162,49	0,00
14	- Bilanzielle Abschreibungen	-20.258,62	-8.870,00	0,00	-32.839,06	-23.969,06	0,00
15	- Transferaufwendungen	0,00	-1.200,00	0,00	-1.000,00	200,00	0,00
531 818	Zuschüsse Vereine, Verbände, Beiräte	0,00	-1.200,00	0,00	-1.000,00	200,00	0,00
16	- Sonstige ordentliche Aufwendungen	-2.332,39	-37.630,00	0,00	-37.673,51	-43,51	0,00
542 201	Miete / Pacht, Erbbauzins	-1.811,29	-2.000,00	0,00	-1.300,00	700,00	0,00
542 206	Mietaufwand Maschinen und Geräte	-401,62	-500,00	0,00	0,00	500,00	0,00

Teilergebnisrechnung Produkt 080102 Sportplatz Südkirchen

Gemeinde Nordkirchen

Nr.	Bezeichnung	Ergebnis 2018	Fortg. Ansatz 2019	davon EÜ aus dem Vorjahr	Ergebnis 2019	Vergl. Fortg. Ansatz-Ergebnis	EÜ in das Folgejahr
544 106	Versicherungen Gebäude	-119,48	-130,00	0,00	-124,11	5,89	0,00
547 101	Wertveränderungen bei Sachanlagen	0,00	-35.000,00	0,00	0,00	35.000,00	0,00
547 906	Anlagenabgang bewegl. Sachen (Verlust)	0,00	0,00	0,00	-36.249,40	-36.249,40	0,00
17	= Ordentliche Aufwendungen	-36.090,31	-60.810,00	0,00	-81.272,23	-20.462,23	0,00
18	= Ordentliches Ergebnis (Z. 10+17)	-30.612,67	-58.330,00	0,00	-37.326,77	21.003,23	0,00
21	= Finanzergebnis (Z. 19+20)	0,00	0,00	0,00	0,00	0,00	0,00
22	= Ergebnis der lfd. Verw.tätigkeit (Z. 18+21)	-30.612,67	-58.330,00	0,00	-37.326,77	21.003,23	0,00
25	= Außerordentliches Ergebnis (Z. 23+24)	0,00	0,00	0,00	0,00	0,00	0,00
26	= Ergebnis - vor Berücksichtigung der intern. Leistungsbez. (Z. 22+25)	-30.612,67	-58.330,00	0,00	-37.326,77	21.003,23	0,00
28	- Aufwendungen aus internen Leistungsbeziehungen	-11.914,47	-18.190,00	0,00	-5.586,23	12.603,77	0,00
581 101	Aufw. iLv Bauhof	-9.263,10	-15.390,00	0,00	-3.370,37	12.019,63	0,00
581 102	Aufw. iLv Grundbesitzabgaben	-2.651,37	-2.800,00	0,00	-2.215,86	584,14	0,00
29	Ergebnis (Z.26,27,28)	-42.527,14	-76.520,00	0,00	-42.913,00	33.607,00	0,00

Teilfinanzrechnung Produkt 080102 Sportplatz Südkirchen

Gemeinde Nordkirchen

Nr.	Bezeichnung	Ergebnis 2018	Fortg. Ansatz 2019	davon EÜ aus dem Vorjahr	Ergebnis 2019	Vergl. Fortg. Ansatz-Ergebnis	EÜ in das Folgejahr
	Investitionstätigkeit						
	Einzahlungen						
06	Summe (invest. Einzahlungen)	0,00	0,00	0,00	10.000,00	10.000,00	0,00
	Auszahlungen						
13	Summe: (invest. Auszahlungen)	-51.172,98	-718.827,00	-598.827,00	-794.171,94	-75.344,94	0,00
14	Saldo: der Investitionstätigkeit (Einzahlungen ./. Auszahlungen)	-51.172,98	-718.827,00	-598.827,00	-784.171,94	-65.344,94	0,00

Investitionen Produkt 080102 Sportplatz Südkirchen

Gemeinde Nordkirchen

	Jahresergebnis 2018	Fortg. Ansatz mit HH-Resten 2019	davon EÜ aus dem Vorjahr	Jahresergebnis 2019	Vergl. Fortg. Ansatz-Ergebnis 2019	EÜ in das Folgejahr
1. oberhalb der Wertgrenze						
INV1000007 Sportplatz Südkirchen	-51.172,98	-773.827,00	-598.827,00	-784.171,94	10.344,94	0,00
180000 + Zuwendungen für Investitionsmaßnahmen	0,00	0,00	0,00	10.000,00	-10.000,00	0,00
240000 - Auszahlungen für den Erwerb von Grundstücken und Gebäuden	-51.172,98	0,00	0,00	-755.937,76	755.937,76	0,00
250000 - Auszahlungen für Baumaßnahmen	0,00	-773.827,00	-598.827,00	-38.234,18	-735.592,82	0,00
Summe	-51.172,98	-773.827,00	-598.827,00	-784.171,94	10.344,94	0,00

Teilergebnisrechnung Produkt 080103 Sportplatz Capelle

Gemeinde Nordkirchen

Nr.	Bezeichnung	Ergebnis 2018	Fortg. Ansatz 2019	davon EÜ aus dem Vorjahr	Ergebnis 2019	Vergl. Fortg. Ansatz-Ergebnis	EÜ in das Folgejahr
07	+ Sonstige ordentliche Erträge	1.085,86	1.090,00	0,00	2.634,55	1.544,55	0,00
456 501	Erträge aus Schadensersatzleistungen	0,00	0,00	0,00	1.548,67	1.548,67	0,00
457 102	Ertr. a.d.Auflösung von sonstigen SoPo	1.085,86	1.090,00	0,00	1.085,88	-4,12	0,00
10	= Ordentliche Erträge	1.085,86	1.090,00	0,00	2.634,55	1.544,55	0,00
13	- Aufw. für Sach- und Dienstleistungen	-18.615,12	-150,00	0,00	-5.094,27	-4.944,27	0,00
521 110	Unterhaltung eigene Gebäude	-3.019,90	0,00	0,00	-2.292,72	-2.292,72	0,00
522 103	Unterhaltung Sportplätze	-15.595,22	0,00	0,00	-2.387,43	-2.387,43	0,00
529 101	Sonst. Aufwendungen für Dienstleistungen	0,00	-150,00	0,00	-414,12	-264,12	0,00
14	- Bilanzielle Abschreibungen	-8.113,27	-7.710,00	0,00	-7.549,70	160,30	0,00
15	- Transferaufwendungen	-46.579,71	-47.000,00	0,00	-46.579,71	420,29	0,00
531 818	Zuschüsse Vereine, Verbände, Beiräte	-46.579,71	-47.000,00	0,00	-46.579,71	420,29	0,00
16	- Sonstige ordentliche Aufwendungen	-196,00	-210,00	0,00	-203,58	6,42	0,00
544 106	Versicherungen Gebäude	-196,00	-210,00	0,00	-203,58	6,42	0,00
17	= Ordentliche Aufwendungen	-73.504,10	-55.070,00	0,00	-59.427,26	-4.357,26	0,00
18	= Ordentliches Ergebnis (Z. 10+17)	-72.418,24	-53.980,00	0,00	-56.792,71	-2.812,71	0,00
21	= Finanzergebnis (Z. 19+20)	0,00	0,00	0,00	0,00	0,00	0,00
22	= Ergebnis der lfd. Verw.tätigkeit (Z. 18+21)	-72.418,24	-53.980,00	0,00	-56.792,71	-2.812,71	0,00
25	= Außerordentliches Ergebnis (Z. 23+24)	0,00	0,00	0,00	0,00	0,00	0,00
26	= Ergebnis - vor Berücksichtigung der intern. Leistungsbez. (Z. 22+25)	-72.418,24	-53.980,00	0,00	-56.792,71	-2.812,71	0,00
28	- Aufwendungen aus internen Leistungsbeziehungen	-634,90	-1.460,00	0,00	-974,76	485,24	0,00
581 101	Aufw. iLv Bauhof	-634,90	-1.460,00	0,00	-974,76	485,24	0,00
29	Ergebnis (Z.26,27,28)	-73.053,14	-55.440,00	0,00	-57.767,47	-2.327,47	0,00

Teilfinanzrechnung Produkt 080103 Sportplatz Capelle

Gemeinde Nordkirchen

Nr.	Bezeichnung	Ergebnis 2018	Fortg. Ansatz 2019	davon EÜ aus dem Vorjahr	Ergebnis 2019	Vergl. Fortg. Ansatz-Ergebnis	EÜ in das Folgejahr
	Investitionstätigkeit						
	Einzahlungen						
06	Summe (invest. Einzahlungen)	0,00	0,00	0,00	0,00	0,00	0,00
	Auszahlungen						
13	Summe: (invest. Auszahlungen)	0,00	0,00	0,00	0,00	0,00	0,00
14	Saldo: der Investitionstätigkeit (Einzahlungen ./. Auszahlungen)	0,00	0,00	0,00	0,00	0,00	0,00

Teilergebnisrechnung Produkt 080110 sonst. Sportanlagen

Gemeinde Nordkirchen

Nr.	Bezeichnung	Ergebnis 2018	Fortg. Ansatz 2019	davon EÜ aus dem Vorjahr	Ergebnis 2019	Vergl. Fortg. Ansatz-Ergebnis	EÜ in das Folgejahr
02	+ Zuwendungen und allgemeine Umlagen	44,12	0,00	0,00	88,24	88,24	0,00
416 301	Ertr.a.d. Aufl.v. SoPo. a. Zuweisg v. Zweckverb.	44,12	0,00	0,00	88,24	88,24	0,00
05	+ Privatrechtliche Leistungsentgelte	2.773,44	2.770,00	0,00	2.542,32	-227,68	0,00
441 101	Mieten u. Pachten, Erbbauzins	2.773,44	2.770,00	0,00	2.542,32	-227,68	0,00
07	+ Sonstige ordentliche Erträge	23.681,21	2.680,00	0,00	5.877,01	3.197,01	0,00
456 501	Erträge aus Schadensersatzleistungen	18.934,21	0,00	0,00	3.201,32	3.201,32	0,00
457 102	Ertr. a.d.Auflösung von sonstigen SoPo	2.675,69	2.680,00	0,00	2.675,69	-4,31	0,00
459 102	Periodenfremde Erträge	2.071,31	0,00	0,00	0,00	0,00	0,00
10	= Ordentliche Erträge	26.498,77	5.450,00	0,00	8.507,57	3.057,57	0,00
11	- Personalaufwendungen	-2.741,75	-3.160,00	0,00	-3.102,42	57,58	0,00
13	- Aufw. für Sach- und Dienstleistungen	-28.746,30	-12.330,00	0,00	-31.118,32	-18.788,32	0,00
521 110	Unterhaltung eigene Gebäude	-15.374,46	-7.500,00	0,00	-25.554,01	-18.054,01	0,00
521 130	Unterhaltung Außenanlagen bei Gebäuden	-9.532,49	0,00	0,00	-809,20	-809,20	0,00
524 102	Strom	-1.150,54	-1.450,00	0,00	-1.810,07	-360,07	0,00
524 103	Gas	-1.915,07	-2.000,00	0,00	-1.854,48	145,52	0,00
524 106	Wasser	-773,74	-920,00	0,00	-756,49	163,51	0,00
524 190	sonstige Bewirtschaftungskosten	0,00	-300,00	0,00	-57,99	242,01	0,00
529 101	Sonst. Aufwendungen für Dienstleistungen	0,00	-160,00	0,00	-276,08	-116,08	0,00
14	- Bilanzielle Abschreibungen	-13.683,53	-14.010,00	0,00	-13.784,97	225,03	0,00
15	- Transferaufwendungen	-12.592,41	-15.000,00	0,00	-11.240,23	3.759,77	0,00
531 818	Zuschüsse Vereine, Verbände, Beiräte	-12.592,41	-15.000,00	0,00	-11.240,23	3.759,77	0,00
16	- Sonstige ordentliche Aufwendungen	-7.747,85	-1.810,00	0,00	-1.805,81	4,19	0,00
542 201	Miete / Pacht, Erbbauzins	-1.233,30	-1.240,00	0,00	-1.233,30	6,70	0,00
544 106	Versicherungen Gebäude	-3.540,53	-570,00	0,00	-572,51	-2,51	0,00

Teilergebnisrechnung Produkt 080110 sonst. Sportanlagen

Gemeinde Nordkirchen

Nr.	Bezeichnung	Ergebnis 2018	Fortg. Ansatz 2019	davon EÜ aus dem Vorjahr	Ergebnis 2019	Vergl. Fortg. Ansatz-Ergebnis	EÜ in das Folgejahr
547 906	Anlagenabgang bewegl. Sachen (Verlust)	-935,93	0,00	0,00	0,00	0,00	0,00
549 992	Periodenfremde Aufwendungen	-2.038,09	0,00	0,00	0,00	0,00	0,00
17	= Ordentliche Aufwendungen	-65.511,84	-46.310,00	0,00	-61.051,75	-14.741,75	0,00
18	= Ordentliches Ergebnis (Z. 10+17)	-39.013,07	-40.860,00	0,00	-52.544,18	-11.684,18	0,00
21	= Finanzergebnis (Z. 19+20)	0,00	0,00	0,00	0,00	0,00	0,00
22	= Ergebnis der lfd. Verw.tätigkeit (Z. 18+21)	-39.013,07	-40.860,00	0,00	-52.544,18	-11.684,18	0,00
25	= Außerordentliches Ergebnis (Z. 23+24)	0,00	0,00	0,00	0,00	0,00	0,00
26	= Ergebnis - vor Berücksichtigung der intern. Leistungsbez. (Z. 22+25)	-39.013,07	-40.860,00	0,00	-52.544,18	-11.684,18	0,00
28	- Aufwendungen aus internen Leistungsbeziehungen	-738,65	-2.540,00	0,00	-1.317,28	1.222,72	0,00
581 101	Aufw. iLv Bauhof	0,00	-910,00	0,00	0,00	910,00	0,00
581 102	Aufw. iLv Grundbesitzabgaben	-738,65	-1.630,00	0,00	-1.317,28	312,72	0,00
29	Ergebnis (Z.26,27,28)	-39.751,72	-43.400,00	0,00	-53.861,46	-10.461,46	0,00

Teilfinanzrechnung Produkt 080110 sonst. Sportanlagen

Gemeinde Nordkirchen

Nr.	Bezeichnung	Ergebnis 2018	Fortg. Ansatz 2019	davon EÜ aus dem Vorjahr	Ergebnis 2019	Vergl. Fortg. Ansatz-Ergebnis	EÜ in das Folgejahr
	Investitionstätigkeit						
	Einzahlungen						
06	Summe (invest. Einzahlungen)	0,00	0,00	0,00	0,00	0,00	0,00
	Auszahlungen						
13	Summe: (invest. Auszahlungen)	-1.640,03	0,00	0,00	-1.877,82	-1.877,82	0,00
14	Saldo: der Investitionstätigkeit (Einzahlungen ./. Auszahlungen)	-1.640,03	0,00	0,00	-1.877,82	-1.877,82	0,00

Investitionen Produkt 080110 sonst. Sportanlagen

Gemeinde Nordkirchen

	Jahres- ergebnis 2018	Fortg. Ansatz mit HH- Resten 2019	davon EÜ aus dem Vorjahr	Jahres- ergebnis 2019	Vergl. Fortg. Ansatz- Ergebnis 2019	EÜ in das Folgejah r	
1. oberhalb der Wertgrenze							
2. unterhalb der Wertgrenze Summe	-1.640,03	-1.878,00	0,00	-1.877,82	-0,18	0,00	

Teilergebnisrechnung Produkt 080302 Gebäudeverwaltung Hallenbad/Sporthalle

Gemeinde Nordkirchen

Nr.	Bezeichnung	Ergebnis 2018	Fortg. Ansatz 2019	davon EÜ aus dem Vorjahr	Ergebnis 2019	Vergl. Fortg. Ansatz-Ergebnis	EÜ in das Folgejahr
07	+ Sonstige ordentliche Erträge	0,00	0,00	0,00	3.641,59	3.641,59	0,00
456 501	Erträge aus Schadensersatzleistungen	0,00	0,00	0,00	3.641,59	3.641,59	0,00
10	= Ordentliche Erträge	0,00	0,00	0,00	3.641,59	3.641,59	0,00
13	- Aufw. für Sach- und Dienstleistungen	0,00	-43.720,00	0,00	-22.833,87	20.886,13	0,00
521 110	Unterhaltung eigene Gebäude	0,00	-43.200,00	0,00	-22.833,87	20.366,13	0,00
524 102	Strom	0,00	-520,00	0,00	0,00	520,00	0,00
16	- Sonstige ordentliche Aufwendungen	0,00	-3.100,00	0,00	-3.098,10	1,90	0,00
544 106	Versicherungen Gebäude	0,00	-3.100,00	0,00	-2.989,34	110,66	0,00
549 992	Periodenfremde Aufwendungen	0,00	0,00	0,00	-108,76	-108,76	0,00
17	= Ordentliche Aufwendungen	0,00	-46.820,00	0,00	-25.931,97	20.888,03	0,00
18	= Ordentliches Ergebnis (Z. 10+17)	0,00	-46.820,00	0,00	-22.290,38	24.529,62	0,00
21	= Finanzergebnis (Z. 19+20)	0,00	0,00	0,00	0,00	0,00	0,00
22	= Ergebnis der lfd. Verw.tätigkeit (Z. 18+21)	0,00	-46.820,00	0,00	-22.290,38	24.529,62	0,00
25	= Außerordentliches Ergebnis (Z. 23+24)	0,00	0,00	0,00	0,00	0,00	0,00
26	= Ergebnis - vor Berücksichtigung der intern. Leistungsbez. (Z. 22+25)	0,00	-46.820,00	0,00	-22.290,38	24.529,62	0,00
28	- Aufwendungen aus internen Leistungsbeziehungen	0,00	-120,00	0,00	0,00	120,00	0,00
581 101	Aufw. iLv Bauhof	0,00	-120,00	0,00	0,00	120,00	0,00
29	Ergebnis (Z.26,27,28)	0,00	-46.940,00	0,00	-22.290,38	24.649,62	0,00

Teilfinanzrechnung Produkt 080302 Gebäudeverwaltung Hallenbad/Sporthalle

Gemeinde Nordkirchen

Nr.	Bezeichnung	Ergebnis 2018	Fortg. Ansatz 2019	davon EÜ aus dem Vorjahr	Ergebnis 2019	Vergl. Fortg. Ansatz-Ergebnis	EÜ in das Folgejahr
	Investitionstätigkeit						
	Einzahlungen						
06	Summe (invest. Einzahlungen)	0,00	0,00	0,00	0,00	0,00	0,00
	Auszahlungen						
13	Summe: (invest. Auszahlungen)	0,00	-180.000,00	-180.000,00	0,00	180.000,00	-180.000,00
14	Saldo: der Investitionstätigkeit (Einzahlungen ./. Auszahlungen)	0,00	-180.000,00	-180.000,00	0,00	180.000,00	-180.000,00

Investitionen Produkt 080302 Gebäudeverwaltung Hallenbad/Sporthalle

Gemeinde Nordkirchen

	Jahres- ergebnis 2018	Fortg. Ansatz mit HH- Resten 2019	davon EÜ aus dem Vorjahr	Jahres- ergebnis 2019	Vergl. Fortg. Ansatz- Ergebnis 2019	EÜ in das Folgejah r	
1. oberhalb der Wertgrenze							
INV1600011 Bau Hallenbad	0,00	-180.000,00	-180.000,00	0,00	-180.000,00	-180.000,00	
250000 - Auszahlungen für Baumaßnahmen	0,00	-180.000,00	-180.000,00	0,00	-180.000,00	-180.000,00	
Summe	0,00	-180.000,00	-180.000,00	0,00	-180.000,00	-180.000,00	

Teilergebnisrechnung Produkt 090101 Räumliche Planung und Entwicklung, Geoinformation

Gemeinde Nordkirchen

Nr.	Bezeichnung	Ergebnis 2018	Fortg. Ansatz 2019	davon EÜ aus dem Vorjahr	Ergebnis 2019	Vergl. Fortg. Ansatz-Ergebnis	EÜ in das Folgejahr
02	+ Zuwendungen und allgemeine Umlagen	31.300,00	31.400,00	0,00	0,00	-31.400,00	0,00
414 101	Zuweisg v. Land lfd. Zwecke	31.300,00	31.400,00	0,00	0,00	-31.400,00	0,00
06	+ Kostenerstattungen und Kostenumlagen	35.582,10	13.000,00	0,00	0,00	-13.000,00	0,00
448 701	Erstattg. v. priv. Untern./Vereine	35.582,10	13.000,00	0,00	0,00	-13.000,00	0,00
10	= Ordentliche Erträge	66.882,10	44.400,00	0,00	0,00	-44.400,00	0,00
11	- Personalaufwendungen	-64.885,37	-70.780,00	0,00	-71.690,05	-910,05	0,00
16	- Sonstige ordentliche Aufwendungen	-146.135,98	-102.360,00	0,00	-172.452,17	-70.092,17	0,00
543 103	Prüfungs- u. Beratungsgebühren	-59.997,90	-52.360,00	0,00	-1.707,75	50.652,25	0,00
543 125	Allg. Planungsaufwand	-86.138,08	-50.000,00	0,00	-170.744,42	-120.744,42	0,00
17	= Ordentliche Aufwendungen	-211.021,35	-173.140,00	0,00	-244.142,22	-71.002,22	0,00
18	= Ordentliches Ergebnis (Z. 10+17)	-144.139,25	-128.740,00	0,00	-244.142,22	-115.402,22	0,00
21	= Finanzergebnis (Z. 19+20)	0,00	0,00	0,00	0,00	0,00	0,00
22	= Ergebnis der lfd. Verw.tätigkeit (Z. 18+21)	-144.139,25	-128.740,00	0,00	-244.142,22	-115.402,22	0,00
25	= Außerordentliches Ergebnis (Z. 23+24)	0,00	0,00	0,00	0,00	0,00	0,00
26	= Ergebnis - vor Berücksichtigung der intern. Leistungsbez. (Z. 22+25)	-144.139,25	-128.740,00	0,00	-244.142,22	-115.402,22	0,00
29	Ergebnis (Z.26,27,28)	-144.139,25	-128.740,00	0,00	-244.142,22	-115.402,22	0,00

Teilfinanzrechnung Produkt 090101 Räumliche Planung und Entwicklung, Geoinformation

Gemeinde Nordkirchen

Nr.	Bezeichnung	Ergebnis 2018	Fortg. Ansatz 2019	davon EÜ aus dem Vorjahr	Ergebnis 2019	Vergl. Fortg. Ansatz-Ergebnis	EÜ in das Folgejahr
	Investitionstätigkeit						
	Einzahlungen						
06	Summe (invest. Einzahlungen)	0,00	0,00	0,00	0,00	0,00	0,00
	Auszahlungen						
13	Summe: (invest. Auszahlungen)	0,00	0,00	0,00	0,00	0,00	0,00
14	Saldo: der Investitionstätigkeit (Einzahlungen ./. Auszahlungen)	0,00	0,00	0,00	0,00	0,00	0,00

Teilergebnisrechnung Produkt 100101 Bauordnungswesen

Gemeinde Nordkirchen

Nr.	Bezeichnung	Ergebnis 2018	Fortg. Ansatz 2019	davon EÜ aus dem Vorjahr	Ergebnis 2019	Vergl. Fortg. Ansatz-Ergebnis	EÜ in das Folgejahr
04	+ Öffentlich-rechtliche Leistungsentgelte	1.450,00	1.200,00	0,00	1.200,00	0,00	0,00
431 101	Verwaltungsgebühren	1.450,00	1.200,00	0,00	1.200,00	0,00	0,00
10	= Ordentliche Erträge	1.450,00	1.200,00	0,00	1.200,00	0,00	0,00
11	- Personalaufwendungen	-52.367,38	-56.090,00	0,00	-57.561,33	-1.471,33	0,00
17	= Ordentliche Aufwendungen	-52.367,38	-56.090,00	0,00	-57.561,33	-1.471,33	0,00
18	= Ordentliches Ergebnis (Z. 10+17)	-50.917,38	-54.890,00	0,00	-56.361,33	-1.471,33	0,00
21	= Finanzergebnis (Z. 19+20)	0,00	0,00	0,00	0,00	0,00	0,00
22	= Ergebnis der lfd. Verw.tätigkeit (Z. 18+21)	-50.917,38	-54.890,00	0,00	-56.361,33	-1.471,33	0,00
25	= Außerordentliches Ergebnis (Z. 23+24)	0,00	0,00	0,00	0,00	0,00	0,00
26	= Ergebnis - vor Berücksichtigung der intern. Leistungsbez. (Z. 22+25)	-50.917,38	-54.890,00	0,00	-56.361,33	-1.471,33	0,00
29	Ergebnis (Z.26,27,28)	-50.917,38	-54.890,00	0,00	-56.361,33	-1.471,33	0,00

Teilfinanzrechnung Produkt 100101 Bauordnungswesen

Gemeinde Nordkirchen

Nr.	Bezeichnung	Ergebnis 2018	Fortg. Ansatz 2019	davon EÜ aus dem Vorjahr	Ergebnis 2019	Vergl. Fortg. Ansatz-Ergebnis	EÜ in das Folgejahr
	Investitionstätigkeit						
	Einzahlungen						
06	Summe (invest. Einzahlungen)	0,00	0,00	0,00	0,00	0,00	0,00
	Auszahlungen						
13	Summe: (invest. Auszahlungen)	0,00	0,00	0,00	0,00	0,00	0,00
14	Saldo: der Investitionstätigkeit (Einzahlungen ./. Auszahlungen)	0,00	0,00	0,00	0,00	0,00	0,00

Teilergebnisrechnung Produkt 100201 Denkmalschutz und Denkmalpflege

Gemeinde Nordkirchen

Nr.	Bezeichnung	Ergebnis 2018	Fortg. Ansatz 2019	davon EÜ aus dem Vorjahr	Ergebnis 2019	Vergl. Fortg. Ansatz-Ergebnis	EÜ in das Folgejahr
02	+ Zuwendungen und allgemeine Umlagen	285,79	290,00	0,00	285,79	-4,21	0,00
416 101	Ertr.a.d. Aufl.v. SoPo. a. Zuweisg v. Land	285,79	290,00	0,00	285,79	-4,21	0,00
07	+ Sonstige ordentliche Erträge	14,49	0,00	0,00	0,00	0,00	0,00
456 502	Weitere sonstige ordentliche Erträge	14,49	0,00	0,00	0,00	0,00	0,00
10	= Ordentliche Erträge	300,28	290,00	0,00	285,79	-4,21	0,00
11	- Personalaufwendungen	-3.185,48	-3.340,00	0,00	-3.346,40	-6,40	0,00
13	- Aufw. für Sach- und Dienstleistungen	-7.216,54	-2.720,00	0,00	-216,02	2.503,98	0,00
521 110	Unterhaltung eigene Gebäude	0,00	-300,00	0,00	0,00	300,00	0,00
522 107	Unterhaltung Ehrenmale, Kreuze, Denkmale	-6.967,45	-2.000,00	0,00	0,00	2.000,00	0,00
524 102	Strom	-249,09	-420,00	0,00	-216,02	203,98	0,00
14	- Bilanzielle Abschreibungen	-572,47	-580,00	0,00	-572,47	7,53	0,00
16	- Sonstige ordentliche Aufwendungen	-77,89	-390,00	0,00	-81,37	308,63	0,00
543 115	Aufwendungen für kulturelle Veranstaltungen	0,00	-300,00	0,00	0,00	300,00	0,00
544 101	Versicherungsbeiträge (ohne Gebäude)	0,00	-20,00	0,00	-22,27	-2,27	0,00
544 106	Versicherungen Gebäude	-77,89	-70,00	0,00	-59,10	10,90	0,00
17	= Ordentliche Aufwendungen	-11.052,38	-7.030,00	0,00	-4.216,26	2.813,74	0,00
18	= Ordentliches Ergebnis (Z. 10+17)	-10.752,10	-6.740,00	0,00	-3.930,47	2.809,53	0,00
21	= Finanzergebnis (Z. 19+20)	0,00	0,00	0,00	0,00	0,00	0,00
22	= Ergebnis der lfd. Verw.tätigkeit (Z. 18+21)	-10.752,10	-6.740,00	0,00	-3.930,47	2.809,53	0,00
25	= Außerordentliches Ergebnis (Z. 23+24)	0,00	0,00	0,00	0,00	0,00	0,00
26	= Ergebnis - vor Berücksichtigung der intern. Leistungsbez. (Z. 22+25)	-10.752,10	-6.740,00	0,00	-3.930,47	2.809,53	0,00

Teilergebnisrechnung Produkt 100201 Denkmalschutz und Denkmalpflege

Gemeinde Nordkirchen

Nr.	Bezeichnung	Ergebnis 2018	Fortg. Ansatz 2019	davon EÜ aus dem Vorjahr	Ergebnis 2019	Vergl. Fortg. Ansatz-Ergebnis	EÜ in das Folgejahr
28	- Aufwendungen aus internen Leistungsbeziehungen	-1.693,08	-1.540,00	0,00	-1.586,06	-46,06	0,00
581 101	Aufw. iLv Bauhof	-1.693,08	-1.540,00	0,00	-1.586,06	-46,06	0,00
29	Ergebnis (Z.26,27,28)	-12.445,18	-8.280,00	0,00	-5.516,53	2.763,47	0,00

Teilfinanzrechnung Produkt 100201 Denkmalschutz und Denkmalpflege

Gemeinde Nordkirchen

Nr.	Bezeichnung	Ergebnis 2018	Fortg. Ansatz 2019	davon EÜ aus dem Vorjahr	Ergebnis 2019	Vergl. Fortg. Ansatz-Ergebnis	EÜ in das Folgejahr
	Investitionstätigkeit						
	Einzahlungen						
06	Summe (invest. Einzahlungen)	0,00	0,00	0,00	0,00	0,00	0,00
	Auszahlungen						
13	Summe: (invest. Auszahlungen)	0,00	0,00	0,00	0,00	0,00	0,00
14	Saldo: der Investitionstätigkeit (Einzahlungen / Auszahlungen)	0,00	0,00	0,00	0,00	0,00	0,00

Teilergebnisrechnung Produkt 100401 Unterkünfte für Wohnungslose, Flüchtlinge und Asylbewerber

Gemeinde Nordkirchen

Nr.	Bezeichnung	Ergebnis 2018	Fortg. Ansatz 2019	davon EÜ aus dem Vorjahr	Ergebnis 2019	Vergl. Fortg.An- satz- Ergebnis	EÜ in das Folgejah- r
02	+ Zuwendungen und allgemeine Umlagen	13.505,84	13.500,00	0,00	29.475,84	15.975,84	0,00
414 101	Zuweisg v. Land lfd. Zwecke	0,00	0,00	0,00	15.970,00	15.970,00	0,00
416 401	Ertr.a.d. Aufl.v. SoPo. a. Zuweisg v.sonst.öff.Ber	13.505,84	13.500,00	0,00	13.505,84	5,84	0,00
04	+ Öffentlich-rechtliche Leistungsentgelte	161.294,22	170.000,00	0,00	141.214,30	-28.785,70	0,00
432 101	Benutzungsgebühren / Nutzungsentschädigung	161.294,22	170.000,00	0,00	141.214,30	-28.785,70	0,00
05	+ Privatrechtliche Leistungsentgelte	11.152,75	15.700,00	0,00	25.009,32	9.309,32	0,00
441 101	Mieten u. Pachten, Erbbauzins	7.987,75	12.500,00	0,00	18.923,65	6.423,65	0,00
441 102	Nebenkosten	2.000,00	3.200,00	0,00	6.085,67	2.885,67	0,00
446 116	Erstattung von natürlichen Personen	1.165,00	0,00	0,00	0,00	0,00	0,00
07	+ Sonstige ordentliche Erträge	2.489,32	0,00	0,00	774,40	774,40	0,00
456 501	Erträge aus Schadensersatzleistungen	802,24	0,00	0,00	0,00	0,00	0,00
456 502	Weitere sonstige ordentliche Erträge	708,75	0,00	0,00	0,00	0,00	0,00
459 102	Periodenfremde Erträge	978,33	0,00	0,00	774,40	774,40	0,00
10	= Ordentliche Erträge	188.442,13	199.200,00	0,00	196.473,86	-2.726,14	0,00
11	- Personalaufwendungen	-32.534,33	-51.770,00	0,00	-35.603,69	16.166,31	0,00
13	- Aufw. für Sach- und Dienstleistungen	-171.062,58	-165.340,00	0,00	-218.166,74	-52.826,74	0,00
521 103	Unterhaltung gemietete Gebäude	-3.394,14	-5.000,00	0,00	-27.012,30	-22.012,30	0,00
521 110	Unterhaltung eigene Gebäude	-48.643,40	-28.500,00	0,00	-73.560,34	-45.060,34	0,00
521 111	Unterhaltung Brandschutz- /Einbruchmeldeeinrichtung	-4.447,22	-2.000,00	0,00	-903,17	1.096,83	0,00
521 130	Unterhaltung Außenanlagen bei Gebäuden	-10.460,37	0,00	0,00	-3.464,13	-3.464,13	0,00
521 150	Unterhaltung Heizungs- u. Klimaanlagen, Aufzüge	-2.300,40	0,00	0,00	-5.431,89	-5.431,89	0,00
524 102	Strom	-48.475,26	-68.250,00	0,00	-51.410,08	16.839,92	0,00
524 103	Gas	-20.892,35	-24.000,00	0,00	-18.685,54	5.314,46	0,00

Teilergebnisrechnung Produkt 100401 Unterkünfte für Wohnungslose, Flüchtlinge und Asylbewerber

Gemeinde Nordkirchen

Nr.	Bezeichnung	Ergebnis 2018	Fortg. Ansatz 2019	davon EÜ aus dem Vorjahr	Ergebnis 2019	Vergl. Fortg. Ansatz-Ergebnis	EÜ in das Folgejahr
524 105	Heizöl	-10.014,60	-8.000,00	0,00	-11.576,30	-3.576,30	0,00
524 106	Wasser	-12.735,33	-14.500,00	0,00	-11.471,69	3.028,31	0,00
524 150	Unterhaltsreinigung	-531,79	0,00	0,00	0,00	0,00	0,00
524 190	sonstige Bewirtschaftungskosten	-262,86	-1.050,00	0,00	-308,92	741,08	0,00
525 503	Unterhg./Inst. Betr. und Gesch. Ausstattung	-110,32	-150,00	0,00	0,00	150,00	0,00
525 504	Unterhaltung, Instandhalt. v. Maschinen u. Geräten	-26,37	-150,00	0,00	-52,53	97,47	0,00
529 101	Sonst. Aufwendungen für Dienstleistungen	-420,00	-1.440,00	0,00	-2.122,96	-682,96	0,00
529 106	Abfallentsorgung	-8.348,17	-12.300,00	0,00	-12.166,89	133,11	0,00
14	- Bilanzielle Abschreibungen	-35.971,32	-37.540,00	0,00	-36.964,05	575,95	0,00
16	- Sonstige ordentliche Aufwendungen	-63.439,84	-65.870,00	0,00	-70.765,39	-4.895,39	0,00
542 201	Miete / Pacht, Erbbauzins	-34.426,21	-38.000,00	0,00	-42.180,78	-4.180,78	0,00
542 202	Mietnebenkosten	-24.540,52	-23.650,00	0,00	-21.894,21	1.755,79	0,00
544 106	Versicherungen Gebäude	-3.553,13	-4.220,00	0,00	-4.400,92	-180,92	0,00
547 303	Einstellung in Einzelwertberichtigung	0,00	0,00	0,00	-738,81	-738,81	0,00
549 992	Periodenfremde Aufwendungen	-919,98	0,00	0,00	-1.550,67	-1.550,67	0,00
17	= Ordentliche Aufwendungen	-303.008,07	-320.520,00	0,00	-361.499,87	-40.979,87	0,00
18	= Ordentliches Ergebnis (Z. 10+17)	-114.565,94	-121.320,00	0,00	-165.026,01	-43.706,01	0,00
21	= Finanzergebnis (Z. 19+20)	0,00	0,00	0,00	0,00	0,00	0,00
22	= Ergebnis der lfd. Verw.tätigkeit (Z. 18+21)	-114.565,94	-121.320,00	0,00	-165.026,01	-43.706,01	0,00
25	= Außerordentliches Ergebnis (Z. 23+24)	0,00	0,00	0,00	0,00	0,00	0,00
26	= Ergebnis - vor Berücksichtigung der intern. Leistungsbez. (Z. 22+25)	-114.565,94	-121.320,00	0,00	-165.026,01	-43.706,01	0,00
27	+ Erträge aus internen Leistungsbeziehungen	145.425,31	151.840,00	0,00	192.790,63	40.950,63	0,00

Teilergebnisrechnung Produkt 100401 Unterkünfte für Wohnungslose, Flüchtlinge und Asylbewerber

Gemeinde Nordkirchen

Nr	Bezeichnung	Ergebnis 2018	Fortg. Ansatz 2019	davon EÜ aus dem Vorjahr	Ergebnis 2019	Vergl. Fortg.An satz- Ergebnis	EÜ in das Folgejah r
481 102	Erträge aus iLv Gebäudemanagement	145.425,31	151.840,00	0,00	192.790,63	40.950,63	0,00
28	- Aufwendungen aus internen Leistungsbeziehungen	-30.859,37	-30.520,00	0,00	-27.764,62	2.755,38	0,00
581 101	Aufw. iLv Bauhof	-65,12	-3.220,00	0,00	-2.032,14	1.187,86	0,00
581 102	Aufw. iLv Grundbesitzabgaben	-30.794,25	-27.300,00	0,00	-25.732,48	1.567,52	0,00
29	Ergebnis (Z.26,27,28)	0,00	0,00	0,00	0,00	0,00	0,00

Teilfinanzrechnung Produkt 100401 Unterkünfte für Wohnungslose, Flüchtlinge und Asylbewerber

Gemeinde Nordkirchen

Nr.	Bezeichnung	Ergebnis 2018	Fortg. Ansatz 2019	davon EÜ aus dem Vorjahr	Ergebnis 2019	Vergl. Fortg. Ansatz-Ergebnis	EÜ in das Folgejahr
	Investitionstätigkeit						
	Einzahlungen						
06	Summe (invest. Einzahlungen)	0,00	0,00	0,00	0,00	0,00	0,00
	Auszahlungen						
13	Summe: (invest. Auszahlungen)	-13.509,68	0,00	0,00	-1.977,12	-1.977,12	0,00
14	Saldo: der Investitionstätigkeit (Einzahlungen ./. Auszahlungen)	-13.509,68	0,00	0,00	-1.977,12	-1.977,12	0,00

Investitionen Produkt 100401 Unterkünfte für Wohnungslose, Flüchtlinge und Asylbewerber

Gemeinde Nordkirchen

	Jahresergebnis 2018	Fortg. Ansatz mit HH-Resten 2019	davon EÜ aus dem Vorjahr	Jahresergebnis 2019	Vergl. Fortg. Ansatz-Ergebnis 2019	EÜ in das Folgejahr
1. oberhalb der Wertgrenze						
INV1600010 Kauf Asylbewerberhaus	-12.710,00	-1.978,00	0,00	-1.977,12	-0,88	0,00
240000 - Auszahlungen für den Erwerb von Grundstücken und Gebäuden	-12.710,00	0,00	0,00	-1.977,12	1.977,12	0,00
250000 - Auszahlungen für Baumaßnahmen	0,00	-1.978,00	0,00	0,00	-1.978,00	0,00
Summe	-12.710,00	-1.978,00	0,00	-1.977,12	-0,88	0,00
2. unterhalb der Wertgrenze						
Summe	-799,68	0,00	0,00	0,00	0,00	0,00

Teilergebnisrechnung Produkt 110203 Abwasserbeseitigung

Gemeinde Nordkirchen

Nr.	Bezeichnung	Ergebnis 2018	Fortg. Ansatz 2019	davon EÜ aus dem Vorjahr	Ergebnis 2019	Vergl. Fortg. Ansatz-Ergebnis	EÜ in das Folgejahr
02	+ Zuwendungen und allgemeine Umlagen	278.287,30	0,00	0,00	0,00	0,00	0,00
416 101	Ertr.a.d. Aufl.v. SoPo. a. Zuweisp v. Land	267.851,04	0,00	0,00	0,00	0,00	0,00
416 401	Ertr.a.d. Aufl.v. SoPo. a. Zuweisp v.sonst.öf.Ber	10.436,26	0,00	0,00	0,00	0,00	0,00
04	+ Öffentlich-rechtliche Leistungsentgelte	2.139.928,55	2.887.040,00	0,00	2.917.868,10	30.828,10	0,00
432 108	Abwasserbeseitigungsgebühren	1.340.161,78	1.249.880,00	0,00	1.257.181,75	7.301,75	0,00
432 109	Kleineinleiterabgabe	698,10	0,00	0,00	0,00	0,00	0,00
432 115	Niederschlagswassergebühren	623.467,27	564.360,00	0,00	585.318,30	20.958,30	0,00
432 201	Ertr. aus pRAP für Gebührenaussgleich	0,00	861.600,00	0,00	861.590,00	-10,00	0,00
432 202	Ergebnisbeitrag für Abwassergebühr	0,00	38.400,00	0,00	39.055,64	655,64	0,00
432 203	Ertr. a. d. Verbrauch Rückstellung KAB	0,00	172.800,00	0,00	174.722,41	1.922,41	0,00
437 101	Erträge aus der Auflösung von Sopo für Beiträge	175.601,40	0,00	0,00	0,00	0,00	0,00
07	+ Sonstige ordentliche Erträge	11.373,53	0,00	0,00	524,98	524,98	0,00
456 501	Erträge aus Schadensersatzleistungen	397,45	0,00	0,00	0,00	0,00	0,00
456 502	Weitere sonstige ordentliche Erträge	9,85	0,00	0,00	0,00	0,00	0,00
457 102	Ertr. a.d.Auflösung von sonstigen SoPo	9.900,06	0,00	0,00	0,00	0,00	0,00
459 102	Periodenfremde Erträge	1.066,17	0,00	0,00	524,98	524,98	0,00
10	= Ordentliche Erträge	2.429.589,38	2.887.040,00	0,00	2.918.393,08	31.353,08	0,00
11	- Personalaufwendungen	-61.471,54	-38.040,00	0,00	-59.084,45	-21.044,45	0,00
13	- Aufw. für Sach- und Dienstleistungen	-765.404,67	- 2.208.430,00	0,00	- 2.205.151,77	3.278,23	0,00
522 102	Unterhaltung der Abwasseranlagen	-125.082,89	0,00	0,00	0,00	0,00	0,00
524 102	Strom	-36.286,11	0,00	0,00	0,00	0,00	0,00
524 106	Wasser	-499,36	0,00	0,00	0,00	0,00	0,00
529 113	Lippeverbandsbeitrag (GebührenHH)	-602.784,72	-591.300,00	0,00	-615.151,77	-23.851,77	0,00
529 114	Lippeverbandsbeitrag im Sonderinteresse	0,00	- 1.617.130,00	0,00	- 1.590.000,00	27.130,00	0,00
529 115	Abwasserabgabe für Kleineinleitung (GebührenHH)	-751,59	0,00	0,00	0,00	0,00	0,00

Teilergebnisrechnung Produkt 110203 Abwasserbeseitigung

Gemeinde Nordkirchen

Nr.	Bezeichnung	Ergebnis 2018	Fortg. Ansatz 2019	davon EÜ aus dem Vorjahr	Ergebnis 2019	Vergl. Fortg. Ansatz-Ergebnis	EÜ in das Folgejahr
14	- Bilanzielle Abschreibungen	-841.303,08	0,00	0,00	0,00	0,00	0,00
16	- Sonstige ordentliche Aufwendungen	-66.107,48	0,00	0,00	-3.118,95	-3.118,95	0,00
542 201	Miete / Pacht, Erbbauzins	-3.679,62	0,00	0,00	0,00	0,00	0,00
543 109	Fernmeldegebühren	-3.833,28	0,00	0,00	0,00	0,00	0,00
543 122	Beitrag Vereine und Verbände	-3.025,47	0,00	0,00	-3.118,95	-3.118,95	0,00
543 124	Katastergebühren / Notargebühren etc.	-357,00	0,00	0,00	0,00	0,00	0,00
543 125	Allg. Planungsaufwand	-54.850,21	0,00	0,00	0,00	0,00	0,00
547 303	Einstellung in Einzelwertberichtigung	-92,46	0,00	0,00	0,00	0,00	0,00
549 992	Periodenfremde Aufwendungen	-269,44	0,00	0,00	0,00	0,00	0,00
17	= Ordentliche Aufwendungen	- 1.734.286,77	- 2.246.470,00	0,00	- 2.267.355,17	-20.885,17	0,00
18	= Ordentliches Ergebnis (Z. 10+17)	695.302,61	640.570,00	0,00	651.037,91	10.467,91	0,00
21	= Finanzergebnis (Z. 19+20)	0,00	0,00	0,00	0,00	0,00	0,00
22	= Ergebnis der lfd. Verw.tätigkeit (Z. 18+21)	695.302,61	640.570,00	0,00	651.037,91	10.467,91	0,00
25	= Außerordentliches Ergebnis (Z. 23+24)	0,00	0,00	0,00	0,00	0,00	0,00
26	= Ergebnis - vor Berücksichtigung der intern. Leistungsbez. (Z. 22+25)	695.302,61	640.570,00	0,00	651.037,91	10.467,91	0,00
27	+ Erträge aus internen Leistungsbeziehungen	266.192,04	266.280,00	0,00	242.234,88	-24.045,12	0,00
481 106	Abwassergebühren - Intern	35.880,75	35.880,00	0,00	30.023,19	-5.856,81	0,00
481 108	Niederschlagsgebühren - Intern	230.311,29	230.400,00	0,00	212.211,69	-18.188,31	0,00
28	- Aufwendungen aus internen Leistungsbeziehungen	-7.163,03	0,00	0,00	0,00	0,00	0,00
581 101	Aufw. iLv Bauhof	-7.163,03	0,00	0,00	0,00	0,00	0,00
29	Ergebnis (Z.26,27,28)	954.331,62	906.850,00	0,00	893.272,79	-13.577,21	0,00

Teilfinanzrechnung Produkt 110203 Abwasserbeseitigung

Gemeinde Nordkirchen

Nr.	Bezeichnung	Ergebnis 2018	Fortg. Ansatz 2019	davon EÜ aus dem Vorjahr	Ergebnis 2019	Vergl. Fortg. Ansatz-Ergebnis	EÜ in das Folgejahr
	Investitionstätigkeit						
	Einzahlungen						
06	Summe (invest. Einzahlungen)	188.847,76	0,00	0,00	25.507.566,51	25.507.566,51	0,00
	Auszahlungen						
13	Summe: (invest. Auszahlungen)	-554.068,49	0,00	0,00	-125,40	-125,40	0,00
14	Saldo: der Investitionstätigkeit (Einzahlungen / Auszahlungen)	-365.220,73	0,00	0,00	25.507.441,11	25.507.441,11	0,00

Investitionen Produkt 110203 Abwasserbeseitigung

Gemeinde Nordkirchen

	Jahres- ergebnis 2018	Fortg. Ansatz mit HH- Resten 2019	davon EÜ aus dem Vorjahr	Jahres- ergebnis 2019	Vergl. Fortg. Ansatz- Ergebnis 2019	EÜ in das Folgejah r	
1. oberhalb der Wertgrenze							
INV0900022 Regenrückhaltebecken Capelle	-37.044,07	0,00	0,00	0,00	0,00	0,00	
240000 - Auszahlungen für den Erwerb von Grundstücken und Gebäuden	-37.044,07	0,00	0,00	0,00	0,00	0,00	
INV0900033 Kanalbaumaßnahme Lüdinghauser Str.	-27.677,12	0,00	0,00	0,00	0,00	0,00	
240000 - Auszahlungen für den Erwerb von Grundstücken und Gebäuden	-27.677,12	0,00	0,00	0,00	0,00	0,00	
INV0900042 Kanalbaumaßnahmen	-13.050,27	0,00	0,00	0,00	0,00	0,00	
240000 - Auszahlungen für den Erwerb von Grundstücken und Gebäuden	-13.050,27	0,00	0,00	0,00	0,00	0,00	
INV1300002 Hegekamp-West, Abwasser	-100.850,29	0,00	0,00	0,00	0,00	0,00	
240000 - Auszahlungen für den Erwerb von Grundstücken und Gebäuden	-100.850,29	0,00	0,00	0,00	0,00	0,00	
INV1400002 Gewerbegebiet III Südkirchen, Abwasser	-6.936,46	0,00	0,00	0,00	0,00	0,00	
210000 + Einzahlungen aus Beiträgen u.ä. Entgelten	61.584,60	0,00	0,00	0,00	0,00	0,00	
240000 - Auszahlungen für den Erwerb von Grundstücken und Gebäuden	-68.521,06	0,00	0,00	0,00	0,00	0,00	
INV1500009 Gewerbegebiet Venneker - Abwasser	-2.249,15	0,00	0,00	0,00	0,00	0,00	
240000 - Auszahlungen für den Erwerb von Grundstücken und Gebäuden	-2.249,15	0,00	0,00	0,00	0,00	0,00	
INV1500013 Erneuerung Druckrohrleitung	-51.003,49	0,00	0,00	0,00	0,00	0,00	
240000 - Auszahlungen für den Erwerb von Grundstücken und Gebäuden	-51.003,49	0,00	0,00	0,00	0,00	0,00	
INV1700003 Große Feld III Abwasser	-36.950,29	0,00	0,00	0,00	0,00	0,00	
250000 - Auszahlungen für Baumaßnahmen	-36.950,29	0,00	0,00	0,00	0,00	0,00	
INV1700009 Ausbau Rosenstr. West - Abwasser	-6.007,06	0,00	0,00	6.056,55	-6.056,55	0,00	
210000 + Einzahlungen aus Beiträgen u.ä. Entgelten	62.764,95	0,00	0,00	6.056,55	-6.056,55	0,00	
240000 - Auszahlungen für den Erwerb von Grundstücken und Gebäuden	-68.772,01	0,00	0,00	0,00	0,00	0,00	
INV1700011 Ausbau Magdheide - Abwasser	7.288,50	0,00	0,00	0,00	0,00	0,00	
210000 + Einzahlungen aus Beiträgen u.ä. Entgelten	7.288,50	0,00	0,00	0,00	0,00	0,00	
INV1700013 Kanalsanierung Altendorf	-89.401,44	0,00	0,00	0,00	0,00	0,00	
240000 - Auszahlungen für den Erwerb von Grundstücken und Gebäuden	-89.401,44	0,00	0,00	0,00	0,00	0,00	
Summe	-363.881,14	0,00	0,00	6.056,55	-6.056,55	0,00	
2. unterhalb der Wertgrenze							
Summe	-1.339,59	0,00	0,00	1.384,56	-1.384,56	0,00	

Teilergebnisrechnung Produkt 120101 Straßen, Wege, Plätze und Ingenieurbauwerke

Gemeinde Nordkirchen

Nr.	Bezeichnung	Ergebnis 2018	Fortg. Ansatz 2019	davon EÜ aus dem Vorjahr	Ergebnis 2019	Vergl. Fortg. Ansatz-Ergebnis	EÜ in das Folgejahr
02	+ Zuwendungen und allgemeine Umlagen	105.574,31	104.600,00	0,00	136.603,34	32.003,34	0,00
416 101	Ertr.a.d. Aufl.v. SoPo. a. Zuweisg v. Land	83.586,10	82.620,00	0,00	82.624,93	4,93	0,00
416 401	Ertr.a.d. Aufl.v. SoPo. a. Zuweisg v.sonst.öff.Ber	21.988,21	21.980,00	0,00	53.978,41	31.998,41	0,00
04	+ Öffentlich-rechtliche Leistungsentgelte	280.525,43	280.520,00	0,00	302.799,54	22.279,54	0,00
437 101	Erträge aus der Auflösung von Sopo für Beiträge	280.525,43	280.520,00	0,00	302.799,54	22.279,54	0,00
05	+ Privatrechtliche Leistungsentgelte	720,00	720,00	0,00	720,00	0,00	0,00
441 104	Nutzungsentgelte (privat)	720,00	720,00	0,00	720,00	0,00	0,00
06	+ Kostenerstattungen und Kostenumlagen	75.000,00	0,00	0,00	2.701,42	2.701,42	0,00
448 701	Erstattg. v. priv. Untern./Vereine	0,00	0,00	0,00	2.301,42	2.301,42	0,00
448 811	Kostenerstattung Bäume	0,00	0,00	0,00	400,00	400,00	0,00
448 812	Kostenerstattung Sachkosten	75.000,00	0,00	0,00	0,00	0,00	0,00
07	+ Sonstige ordentliche Erträge	157.676,93	116.250,00	0,00	116.227,01	-22,99	0,00
456 501	Erträge aus Schadensersatzleistungen	0,00	1.000,00	0,00	984,24	-15,76	0,00
457 102	Ertr. a.d.Auflösung von sonstigen SoPo	155.265,97	115.250,00	0,00	114.979,77	-270,23	0,00
458 102	Wertveränderungen Sachanlagen (Inventur)	2.353,00	0,00	0,00	263,00	263,00	0,00
459 102	Periodenfremde Erträge	57,96	0,00	0,00	0,00	0,00	0,00
10	= Ordentliche Erträge	619.496,67	502.090,00	0,00	559.051,31	56.961,31	0,00
11	- Personalaufwendungen	-35.989,09	-52.170,00	0,00	-38.246,26	13.923,74	0,00
13	- Aufw. für Sach- und Dienstleistungen	-299.213,57	-226.350,00	0,00	-261.354,50	-35.004,50	0,00
522 101	Unterhgw. Straßen, Wege, Brücken, Plätze, Gewässer	-223.831,09	-130.000,00	0,00	-196.382,30	-66.382,30	0,00
522 105	Unterhaltung Wirtschaftswege	-71.069,25	-90.000,00	0,00	-61.650,97	28.349,03	0,00
524 102	Strom	-1.331,24	-2.100,00	0,00	-1.536,17	563,83	0,00
524 106	Wasser	-265,97	-250,00	0,00	-318,18	-68,18	0,00

Teilergebnisrechnung Produkt 120101 Straßen, Wege, Plätze und Ingenieurbauwerke

Gemeinde Nordkirchen

Nr.	Bezeichnung	Ergebnis 2018	Fortg. Ansatz 2019	davon EÜ aus dem Vorjahr	Ergebnis 2019	Vergl. Fortg. Ansatz-Ergebnis	EÜ in das Folgejahr
527 905	fremde EDV-Dienstleistg.	0,00	-2.000,00	0,00	-113,06	1.886,94	0,00
527 952	Empfänge, Bewirtungen, Repräsentationen	0,00	0,00	0,00	-11,59	-11,59	0,00
529 120	Weihnachtsbeleuchtung/-material	-2.716,02	-2.000,00	0,00	-1.342,23	657,77	0,00
14	- Bilanzielle Abschreibungen	-901.943,95	-879.660,00	0,00	-886.149,50	-6.489,50	0,00
15	- Transferaufwendungen	-92.705,60	-17.710,00	0,00	-17.705,60	4,40	0,00
531 201	Zusch. an Kreis Coesfeld für lfd. Zwecke	-17.705,60	-17.710,00	0,00	-17.705,60	4,40	0,00
539 101	Baumaßnahmen für Dritte	-75.000,00	0,00	0,00	0,00	0,00	0,00
16	- Sonstige ordentliche Aufwendungen	-12.631,07	-7.580,00	0,00	-1.315,47	6.264,53	0,00
542 201	Miete / Pacht, Erbbauzins	-1.987,38	-2.100,00	0,00	-1.987,38	112,62	0,00
542 206	Mietaufwand Maschinen und Geräte	-7.055,10	-3.000,00	0,00	-6.099,67	-3.099,67	0,00
543 124	Katastergebühren / Notargebühren etc.	0,00	0,00	0,00	-100,56	-100,56	0,00
543 125	Allg. Planungsaufwand	-1.395,95	-2.000,00	0,00	-12.680,00	-10.680,00	0,00
547 902	Anlagenabgang Grund.+ Geb. bei Buchverlust	-2.052,64	0,00	0,00	20.656,00	20.656,00	0,00
454 102	Erträge Verkauf v. Grundst. u. Gebäuden Verlust	820,00	0,00	0,00	0,00	0,00	0,00
549 901	weitere sonst.Aufwendungen aus lfd.Verw.tätigkeit	-480,00	-480,00	0,00	-480,00	0,00	0,00
549 992	Periodenfremde Aufwendungen	-480,00	0,00	0,00	-623,86	-623,86	0,00
17	= Ordentliche Aufwendungen	- 1.342.483,28	- 1.183.470,00	0,00	- 1.204.771,33	-21.301,33	0,00
18	= Ordentliches Ergebnis (Z. 10+17)	-722.986,61	-681.380,00	0,00	-645.720,02	35.659,98	0,00
21	= Finanzergebnis (Z. 19+20)	0,00	0,00	0,00	0,00	0,00	0,00
22	= Ergebnis der lfd. Verw.tätigkeit (Z. 18+21)	-722.986,61	-681.380,00	0,00	-645.720,02	35.659,98	0,00
25	= Außerordentliches Ergebnis (Z. 23+24)	0,00	0,00	0,00	0,00	0,00	0,00
26	= Ergebnis - vor Berücksichtigung der intern. Leistungsbez. (Z. 22+25)	-722.986,61	-681.380,00	0,00	-645.720,02	35.659,98	0,00

Teilergebnisrechnung Produkt 120101 Straßen, Wege, Plätze und Ingenieurbauwerke

Gemeinde Nordkirchen

Nr.	Bezeichnung	Ergebnis 2018	Fortg. Ansatz 2019	davon EÜ aus dem Vorjahr	Ergebnis 2019	Vergl. Fortg. Ansatz-Ergebnis	EÜ in das Folgejahr
28	- Aufwendungen aus internen Leistungsbeziehungen	-403.998,98	-411.440,00	0,00	-423.630,26	-12.190,26	0,00
581 101	Aufw. iLv Bauhof	-199.669,43	-206.440,00	0,00	-234.769,60	-28.329,60	0,00
581 102	Aufw. iLv Grundbesitzabgaben	-204.329,55	-205.000,00	0,00	-188.860,66	16.139,34	0,00
29	Ergebnis (Z.26,27,28)	1.126.985,59	1.092.820,00	0,00	1.069.350,28	23.469,72	0,00

Teilfinanzrechnung Produkt 120101 Straßen, Wege, Plätze und Ingenieurbauwerke

Gemeinde Nordkirchen

Nr.	Bezeichnung	Ergebnis 2018	Fortg. Ansatz 2019	davon EÜ aus dem Vorjahr	Ergebnis 2019	Vergl. Fortg. Ansatz-Ergebnis	EÜ in das Folgejahr
	Investitionstätigkeit						
	Einzahlungen						
06	Summe (invest. Einzahlungen)	623.874,27	757.700,00	0,00	659.495,79	-98.204,21	0,00
	Auszahlungen						
13	Summe: (invest. Auszahlungen)	-804.105,82	1.962.120,00	-37.500,00	1.337.438,88	624.681,12	-374.200,00
14	Saldo: der Investitionstätigkeit (Einzahlungen ./ Auszahlungen)	-180.231,55	1.204.420,00	-37.500,00	-677.943,09	526.476,91	-374.200,00

Investitionen Produkt 120101 Straßen, Wege, Plätze und Ingenieurbauwerke

Gemeinde Nordkirchen

	Jahres- ergebnis 2018	Fortg. Ansatz mit HH- Resten 2019	davon EÜ aus dem Vorjahr	Jahres- ergebnis 2019	Vergl. Fortg. Ansatz- Ergebnis 2019	EÜ in das Folgejah r	
1. oberhalb der Wertgrenze							
INV0900003 Gewerbegebiet V Straßen	66.825,68	-66.400,00	-30.000,00	-15.446,51	-50.953,49	-15.800,00	
210000 + Einzahlungen aus Beiträgen u.ä. Entgelten	76.611,53	13.600,00	0,00	48.692,96	-35.092,96	0,00	
240000 - Auszahlungen für den Erwerb von Grundstücken und Gebäuden	-4.360,52	0,00	0,00	-11.573,80	11.573,80	0,00	
250000 - Auszahlungen für Baumaßnahmen	-5.425,33	-80.000,00	-30.000,00	-52.565,67	-27.434,33	-15.800,00	
INV1300003 Hegekamp-West, Straßen	-42.844,94	-10.000,00	0,00	-9.639,00	-361,00	0,00	
250000 - Auszahlungen für Baumaßnahmen	-42.844,94	-10.000,00	0,00	-9.639,00	-361,00	0,00	
INV1300005 Buswarteallen	-60.000,00	-30.496,00	0,00	34.244,99	-64.740,99	0,00	
180000 + Zuwendungen für Investitionsmaßnahmen	0,00	17.400,00	0,00	71.500,00	-54.100,00	0,00	
250000 - Auszahlungen für Baumaßnahmen	-60.000,00	-47.896,00	0,00	-37.255,01	-10.640,99	0,00	
INV1300009 Ausbau Gemeindestraßen	0,00	0,00	0,00	12.654,47	-12.654,47	0,00	
210000 + Einzahlungen aus Beiträgen u.ä. Entgelten	0,00	0,00	0,00	12.654,47	-12.654,47	0,00	
INV1300013 Bauabschnitt Überquerungshilfen	-134.213,56	0,00	0,00	0,00	0,00	0,00	
240000 - Auszahlungen für den Erwerb von Grundstücken und Gebäuden	-134.213,56	0,00	0,00	0,00	0,00	0,00	
INV1300021 Stellplatzablösungen	0,00	18.000,00	0,00	0,00	18.000,00	0,00	
190000 + Einzahlungen a. d. Veräußerung v. Sachanlagen	0,00	18.000,00	0,00	0,00	18.000,00	0,00	
INV1400001 Gewerbegebiet III Südkirchen, Straßen	98.475,07	34.950,00	-7.500,00	64.871,47	-29.921,47	0,00	
210000 + Einzahlungen aus Beiträgen u.ä. Entgelten	124.028,52	42.450,00	0,00	71.409,60	-28.959,60	0,00	
250000 - Auszahlungen für Baumaßnahmen	-25.553,45	-7.500,00	-7.500,00	-6.538,13	-961,87	0,00	
INV1500011 Gehweg Oberstraße	0,00	-23.476,00	0,00	-23.475,24	-0,76	0,00	
240000 - Auszahlungen für den Erwerb von Grundstücken und Gebäuden	0,00	0,00	0,00	-23.475,24	23.475,24	0,00	
250000 - Auszahlungen für Baumaßnahmen	0,00	-23.476,00	0,00	0,00	-23.476,00	0,00	
INV1600007 Straßenendausbau "Magdheide"	-160.097,35	0,00	0,00	0,00	0,00	0,00	
240000 - Auszahlungen für den Erwerb von Grundstücken und Gebäuden	-160.097,35	0,00	0,00	0,00	0,00	0,00	
INV1700004 Große Feld III Straßen	-46.515,72	0,00	0,00	-3.949,34	3.949,34	0,00	
210000 + Einzahlungen aus Beiträgen u.ä. Entgelten	0,00	550.000,00	0,00	354.585,85	195.414,15	0,00	
240000 - Auszahlungen für den Erwerb von Grundstücken und Gebäuden	-2.030,00	0,00	0,00	0,00	0,00	0,00	
250000 - Auszahlungen für Baumaßnahmen	-44.485,72	-550.000,00	0,00	-358.535,19	-191.464,81	0,00	
INV1700006 Erschließung am Gorbach - Straßen	0,00	-308.072,00	0,00	-126,79	-307.945,21	-308.800,00	
240000 - Auszahlungen für den Erwerb von Grundstücken und Gebäuden	0,00	0,00	0,00	-126,79	126,79	0,00	

Investitionen Produkt 120101 Straßen, Wege, Plätze und Ingenieurbauwerke

Gemeinde Nordkirchen

	Jahres- ergebnis 2018	Fortg. Ansatz mit HH- Resten 2019	davon EÜ aus dem Vorjahr	Jahres- ergebnis 2019	Vergl. Fortg. Ansatz- Ergebnis 2019	EÜ in das Folgejah r	
250000 - Auszahlungen für Baumaßnahmen	0,00	-308.072,00	0,00	0,00	-308.072,00	-308.800,00	
INV1700008 Ausbau Rosenstr. West - Straßen	347.943,65	28.250,00	0,00	78.990,57	-50.740,57	0,00	
210000 + Einzahlungen aus Beiträgen u.ä. Entgelten	392.743,16	28.250,00	0,00	90.652,91	-62.402,91	0,00	
250000 - Auszahlungen für Baumaßnahmen	-44.799,51	0,00	0,00	-11.662,34	11.662,34	0,00	
INV1700014 Kunstobjekt Kreisverkehr	3.401,56	0,00	0,00	-24.502,66	24.502,66	0,00	
180000 + Zuwendungen für Investitionsmaßnahmen	14.900,00	0,00	0,00	10.000,00	-10.000,00	0,00	
250000 - Auszahlungen für Baumaßnahmen	-11.498,44	0,00	0,00	-34.502,66	34.502,66	0,00	
INV1900004 Baugebiet Woehr	0,00	-145.620,00	0,00	-165.753,10	20.133,10	0,00	
210000 + Einzahlungen aus Beiträgen u.ä. Entgelten	0,00	88.000,00	0,00	0,00	88.000,00	0,00	
240000 - Auszahlungen für den Erwerb von Grundstücken und Gebäuden	0,00	-113.620,00	0,00	0,00	-113.620,00	0,00	
250000 - Auszahlungen für Baumaßnahmen	0,00	-120.000,00	0,00	-165.753,10	45.753,10	0,00	
INV1900005 Baugebiet Capeller Straße	0,00	0,00	0,00	-61.585,00	61.585,00	0,00	
250000 - Auszahlungen für Baumaßnahmen	0,00	0,00	0,00	-61.585,00	61.585,00	0,00	
INV1900007 Erschließung Oberstraße Kindergarten	0,00	-61.000,00	0,00	-11.390,33	-49.609,67	-49.600,00	
240000 - Auszahlungen für den Erwerb von Grundstücken und Gebäuden	0,00	-10.000,00	0,00	-11.390,33	1.390,33	0,00	
250000 - Auszahlungen für Baumaßnahmen	0,00	-51.000,00	0,00	0,00	-51.000,00	-49.600,00	
INV1900010 Wirtschaftswege	0,00	-207.385,00	0,00	-179.272,46	-28.112,54	0,00	
250000 - Auszahlungen für Baumaßnahmen	0,00	-207.385,00	0,00	-179.272,46	-28.112,54	0,00	
INV1900012 Straßenendausbau Kolpingstraße Nord	0,00	-370.000,00	0,00	-369.845,93	-154,07	0,00	
250000 - Auszahlungen für Baumaßnahmen	0,00	-370.000,00	0,00	-369.845,93	-154,07	0,00	
INV1900013 Baugebiet Rosenstraße-Nord	0,00	-1.418,00	0,00	0,00	-1.418,00	0,00	
250000 - Auszahlungen für Baumaßnahmen	0,00	-1.418,00	0,00	0,00	-1.418,00	0,00	
Summe	72.974,39	-1.142.667,00	-37.500,00	-674.224,86	-468.442,14	-374.200,00	
2. unterhalb der Wertgrenze Summe	-254.025,94	-4.589,00	0,00	-3.718,23	-870,77	0,00	

Teilergebnisrechnung Produkt 120103 Straßenbeleuchtung

Gemeinde Nordkirchen

Nr.	Bezeichnung	Ergebnis 2018	Fortg. Ansatz 2019	davon EÜ aus dem Vorjahr	Ergebnis 2019	Vergl. Fortg. Ansatz-Ergebnis	EÜ in das Folgejahr
02	+ Zuwendungen und allgemeine Umlagen	703,81	700,00	0,00	703,81	3,81	0,00
416 401	Ertr.a.d. Aufl.v. SoPo. a. Zuweisg v.sonst.öff.Ber	703,81	700,00	0,00	703,81	3,81	0,00
07	+ Sonstige ordentliche Erträge	8.359,06	8.360,00	0,00	8.359,09	-0,91	0,00
457 102	Ertr. a.d.Auflösung von sonstigen SoPo	8.359,06	8.360,00	0,00	8.359,09	-0,91	0,00
10	= Ordentliche Erträge	9.062,87	9.060,00	0,00	9.062,90	2,90	0,00
13	- Aufw. für Sach- und Dienstleistungen	-41.435,19	-48.000,00	0,00	-60.180,03	-12.180,03	0,00
527 954	Kosten der Straßenbeleuchtung	-41.435,19	-48.000,00	0,00	-60.180,03	-12.180,03	0,00
14	- Bilanzielle Abschreibungen	-15.131,39	-15.430,00	0,00	-15.331,69	98,31	0,00
16	- Sonstige ordentliche Aufwendungen	-5.022,15	-3.000,00	0,00	-817,83	2.182,17	0,00
543 103	Prüfungs- u. Beratungsgebühren	-1.654,45	0,00	0,00	0,00	0,00	0,00
543 125	Allg. Planungsaufwand	-3.367,70	-3.000,00	0,00	0,00	3.000,00	0,00
549 992	Periodenfremde Aufwendungen	0,00	0,00	0,00	-817,83	-817,83	0,00
17	= Ordentliche Aufwendungen	-61.588,73	-66.430,00	0,00	-76.329,55	-9.899,55	0,00
18	= Ordentliches Ergebnis (Z. 10+17)	-52.525,86	-57.370,00	0,00	-67.266,65	-9.896,65	0,00
21	= Finanzergebnis (Z. 19+20)	0,00	0,00	0,00	0,00	0,00	0,00
22	= Ergebnis der lfd. Verw.tätigkeit (Z. 18+21)	-52.525,86	-57.370,00	0,00	-67.266,65	-9.896,65	0,00
25	= Außerordentliches Ergebnis (Z. 23+24)	0,00	0,00	0,00	0,00	0,00	0,00
26	= Ergebnis - vor Berücksichtigung der intern. Leistungsbez. (Z. 22+25)	-52.525,86	-57.370,00	0,00	-67.266,65	-9.896,65	0,00
28	- Aufwendungen aus internen Leistungsbeziehungen	0,00	0,00	0,00	-280,86	-280,86	0,00
581 101	Aufw. iLv Bauhof	0,00	0,00	0,00	-280,86	-280,86	0,00
29	Ergebnis (Z.26,27,28)	-52.525,86	-57.370,00	0,00	-67.547,51	-10.177,51	0,00

Teilfinanzrechnung Produkt 120103 Straßenbeleuchtung

Gemeinde Nordkirchen

Nr.	Bezeichnung	Ergebnis 2018	Fortg. Ansatz 2019	davon EÜ aus dem Vorjahr	Ergebnis 2019	Vergl. Fortg. Ansatz-Ergebnis	EÜ in das Folgejahr
	Investitionstätigkeit						
	Einzahlungen						
06	Summe (invest. Einzahlungen)	0,00	0,00	0,00	0,00	0,00	0,00
	Auszahlungen						
13	Summe: (invest. Auszahlungen)	-9.295,65	-16.252,00	-8.752,00	-5.401,90	10.850,10	0,00
14	Saldo: der Investitionstätigkeit (Einzahlungen ./. Auszahlungen)	-9.295,65	-16.252,00	-8.752,00	-5.401,90	10.850,10	0,00

Investitionen Produkt 120103 Straßenbeleuchtung

Gemeinde Nordkirchen

	Jahresergebnis 2018	Fortg. Ansatz mit HH-Resten 2019	davon EÜ aus dem Vorjahr	Jahresergebnis 2019	Vergl. Fortg. Ansatz-Ergebnis 2019	EÜ in das Folgejahr	
1. oberhalb der Wertgrenze							
2. unterhalb der Wertgrenze	-9.295,65	-16.252,00	-8.752,00	-5.401,90	-10.850,10	0,00	
Summe							

Teilergebnisrechnung Produkt 130101 Öffentliche Grünflächen und Gewässer

Gemeinde Nordkirchen

Nr.	Bezeichnung	Ergebnis 2018	Fortg. Ansatz 2019	davon EÜ aus dem Vorjahr	Ergebnis 2019	Vergl. Fortg. Ansatz-Ergebnis	EÜ in das Folgejahr
02	+ Zuwendungen und allgemeine Umlagen	1.079,43	1.080,00	0,00	1.604,43	524,43	0,00
416 401	Ertr.a.d. Aufl.v. SoPo. a. Zuweisg v.sonst.öff.Ber	1.079,43	1.080,00	0,00	1.604,43	524,43	0,00
07	+ Sonstige ordentliche Erträge	4.613,49	4.560,00	0,00	31.203,44	26.643,44	0,00
457 102	Ertr. a.d.Auflösung von sonstigen SoPo	4.562,52	4.560,00	0,00	4.562,52	2,52	0,00
458 102	Wertveränderungen Sachanlagen (Inventur)	0,00	0,00	0,00	26.580,00	26.580,00	0,00
459 102	Periodenfremde Erträge	50,97	0,00	0,00	60,92	60,92	0,00
10	= Ordentliche Erträge	5.692,92	5.640,00	0,00	32.807,87	27.167,87	0,00
11	- Personalaufwendungen	-11.887,61	-28.420,00	0,00	-19.425,48	8.994,52	0,00
13	- Aufw. für Sach- und Dienstleistungen	-56.114,37	-41.280,00	0,00	-33.443,47	7.836,53	0,00
522 106	Unterhaltung Park- Grünanlagen	-54.070,54	-39.000,00	0,00	-31.403,74	7.596,26	0,00
524 102	Strom	-1.647,96	-1.680,00	0,00	-1.758,34	-78,34	0,00
524 106	Wasser	-395,87	-600,00	0,00	-281,39	318,61	0,00
14	- Bilanzielle Abschreibungen	-9.470,27	-9.610,00	0,00	-11.135,38	-1.525,38	0,00
16	- Sonstige ordentliche Aufwendungen	-1.328,80	-1.520,00	0,00	-5.858,59	-4.338,59	0,00
542 201	Miete / Pacht, Erbbauzins	-1.318,09	-1.500,00	0,00	-1.354,44	145,56	0,00
542 206	Mietaufwand Maschinen und Geräte	0,00	0,00	0,00	-4.475,74	-4.475,74	0,00
543 102	Fachliteratur, Zeitschriften, Bekanntmachungen	0,00	0,00	0,00	-17,70	-17,70	0,00
544 101	Versicherungsbeiträge (ohne Gebäude)	-10,71	-20,00	0,00	-10,71	9,29	0,00
17	= Ordentliche Aufwendungen	-78.801,05	-80.830,00	0,00	-69.862,92	10.967,08	0,00
18	= Ordentliches Ergebnis (Z. 10+17)	-73.108,13	-75.190,00	0,00	-37.055,05	38.134,95	0,00
21	= Finanzergebnis (Z. 19+20)	0,00	0,00	0,00	0,00	0,00	0,00
22	= Ergebnis der lfd. Verw.tätigkeit (Z. 18+21)	-73.108,13	-75.190,00	0,00	-37.055,05	38.134,95	0,00
25	= Außerordentliches Ergebnis (Z. 23+24)	0,00	0,00	0,00	0,00	0,00	0,00

Teilergebnisrechnung Produkt 130101 Öffentliche Grünflächen und Gewässer

Gemeinde Nordkirchen

Nr.	Bezeichnung	Ergebnis 2018	Fortg. Ansatz 2019	davon EÜ aus dem Vorjahr	Ergebnis 2019	Vergl. Fortg. Ansatz-Ergebnis	EÜ in das Folgejahr
26	= Ergebnis - vor Berücksichtigung der intern. Leistungsbez. (Z. 22+25)	-73.108,13	-75.190,00	0,00	-37.055,05	38.134,95	0,00
28	- Aufwendungen aus internen Leistungsbeziehungen	-87.315,69	-86.720,00	0,00	-90.233,79	-3.513,79	0,00
581 101	Aufw. iLv Bauhof	-84.784,21	-84.120,00	0,00	-87.827,95	-3.707,95	0,00
581 102	Aufw. iLv Grundbesitzabgaben	-2.531,48	-2.600,00	0,00	-2.405,84	194,16	0,00
29	Ergebnis (Z.26,27,28)	-160.423,82	-161.910,00	0,00	-127.288,84	34.621,16	0,00

Teilfinanzrechnung Produkt 130101 Öffentliche Grünflächen und Gewässer

Gemeinde Nordkirchen

Nr.	Bezeichnung	Ergebnis 2018	Fortg. Ansatz 2019	davon EÜ aus dem Vorjahr	Ergebnis 2019	Vergl. Fortg. Ansatz-Ergebnis	EÜ in das Folgejahr
	Investitionstätigkeit						
	Einzahlungen						
06	Summe (invest. Einzahlungen)	0,00	240.000,00	0,00	0,00	-240.000,00	0,00
	Auszahlungen						
13	Summe: (invest. Auszahlungen)	-51.047,02	-347.947,00	-42.947,00	-59.370,93	288.576,07	-33.500,00
14	Saldo: der Investitionstätigkeit (Einzahlungen ./. Auszahlungen)	-51.047,02	-107.947,00	-42.947,00	-59.370,93	48.576,07	-33.500,00

Investitionen Produkt 130101 Öffentliche Grünflächen und Gewässer

Gemeinde Nordkirchen

	Jahresergebnis 2018	Fortg. Ansatz mit HH-Resten 2019	davon EÜ aus dem Vorjahr	Jahresergebnis 2019	Vergl. Fortg. Ansatz-Ergebnis 2019	EÜ in das Folgejahr
1. oberhalb der Wertgrenze						
INV1500003 Öffnung Capeller Bach	-46.504,85	-80.290,00	-20.290,00	-46.713,28	-33.576,72	-33.500,00
180000 + Zuwendungen für Investitionsmaßnahmen	0,00	240.000,00	0,00	0,00	240.000,00	0,00
240000 - Auszahlungen für den Erwerb von Grundstücken und Gebäuden	-34.804,50	0,00	0,00	-4.101,40	4.101,40	0,00
250000 - Auszahlungen für Baumaßnahmen	-11.700,35	-320.290,00	-20.290,00	-42.611,88	-277.678,12	-33.500,00
Summe	-46.504,85	-80.290,00	-20.290,00	-46.713,28	-33.576,72	-33.500,00
2. unterhalb der Wertgrenze						
Summe	-4.542,17	-26.239,00	-22.657,00	-12.657,65	-13.581,35	0,00

Teilergebnisrechnung Produkt 130201 Friedhöfe

Gemeinde Nordkirchen

Nr.	Bezeichnung	Ergebnis 2018	Fortg. Ansatz 2019	davon EÜ aus dem Vorjahr	Ergebnis 2019	Vergl. Fortg. Ansatz-Ergebnis	EÜ in das Folgejahr
02	+ Zuwendungen und allgemeine Umlagen	4.868,06	4.870,00	0,00	4.868,06	-1,94	0,00
416 401	Ertr.a.d. Aufl.v. SoPo. a. Zuweisg v.sonst.öff.Ber	4.868,06	4.870,00	0,00	4.868,06	-1,94	0,00
05	+ Privatrechtliche Leistungsentgelte	180,00	180,00	0,00	180,00	0,00	0,00
441 101	Mieten u. Pachten, Erbbauzins	180,00	180,00	0,00	180,00	0,00	0,00
07	+ Sonstige ordentliche Erträge	1.112,16	20,00	0,00	27,95	7,95	0,00
456 501	Erträge aus Schadensersatzleistungen	1.019,30	0,00	0,00	0,00	0,00	0,00
457 102	Ertr. a.d.Auflösung von sonstigen SoPo	20,00	20,00	0,00	20,00	0,00	0,00
459 102	Periodenfremde Erträge	72,86	0,00	0,00	0,00	0,00	0,00
459 103	Erträge aus niedergeschlagenen Forderungen	0,00	0,00	0,00	7,95	7,95	0,00
10	= Ordentliche Erträge	6.160,22	5.070,00	0,00	5.076,01	6,01	0,00
11	- Personalaufwendungen	-9.502,41	-11.610,00	0,00	-10.131,64	1.478,36	0,00
13	- Aufw. für Sach- und Dienstleistungen	-80.133,99	-88.950,00	0,00	-100.412,31	-11.462,31	0,00
521 110	Unterhaltung eigene Gebäude	-3.863,33	-8.000,00	0,00	-7.849,26	150,74	0,00
521 130	Unterhaltung Außenanlagen bei Gebäuden	-763,98	0,00	0,00	0,00	0,00	0,00
521 150	Unterhaltung Heizungs- u. Klimaanlage, Aufzüge	0,00	0,00	0,00	-401,45	-401,45	0,00
522 106	Unterhaltung Park- Grünanlagen	-67.186,29	-70.000,00	0,00	-83.565,72	-13.565,72	0,00
524 102	Strom	-4.194,22	-6.300,00	0,00	-4.826,71	1.473,29	0,00
524 103	Gas	-1.031,63	-1.100,00	0,00	-881,45	218,55	0,00
524 106	Wasser	-2.340,71	-2.000,00	0,00	-2.515,21	-515,21	0,00
524 150	Unterhaltsreinigung	-512,41	-800,00	0,00	-284,62	515,38	0,00
524 151	Reinigungsmittel	0,00	-300,00	0,00	0,00	300,00	0,00
524 160	Bewirtschaftung baul. Anlagen	-184,61	0,00	0,00	0,00	0,00	0,00
524 190	sonstige Bewirtschaftungskosten	-56,81	-300,00	0,00	-87,89	212,11	0,00
525 503	Unterhg./Inst. Betr.und Gesch.Ausstattung	0,00	-150,00	0,00	0,00	150,00	0,00
14	- Bilanzielle Abschreibungen	-13.795,83	-14.070,00	0,00	-13.826,50	243,50	0,00

Teilergebnisrechnung Produkt 130201 Friedhöfe

Gemeinde Nordkirchen

Nr.	Bezeichnung	Ergebnis 2018	Fortg. Ansatz 2019	davon EÜ aus dem Vorjahr	Ergebnis 2019	Vergl. Fortg. Ansatz-Ergebnis	EÜ in das Folgejahr
16	- Sonstige ordentliche Aufwendungen	-2.720,84	-2.720,00	0,00	-2.119,70	600,30	0,00
542 201	Miete / Pacht, Erbbauzins	-629,98	-700,00	0,00	-666,76	33,24	0,00
542 206	Mietaufwand Maschinen und Geräte	-1.588,41	-1.500,00	0,00	-931,06	568,94	0,00
544 106	Versicherungen Gebäude	-502,45	-520,00	0,00	-521,88	-1,88	0,00
17	= Ordentliche Aufwendungen	-106.153,07	-117.350,00	0,00	-126.490,15	-9.140,15	0,00
18	= Ordentliches Ergebnis (Z. 10+17)	-99.992,85	-112.280,00	0,00	-121.414,14	-9.134,14	0,00
21	= Finanzergebnis (Z. 19+20)	0,00	0,00	0,00	0,00	0,00	0,00
22	= Ergebnis der lfd. Verw.tätigkeit (Z. 18+21)	-99.992,85	-112.280,00	0,00	-121.414,14	-9.134,14	0,00
25	= Außerordentliches Ergebnis (Z. 23+24)	0,00	0,00	0,00	0,00	0,00	0,00
26	= Ergebnis - vor Berücksichtigung der intern. Leistungsbez. (Z. 22+25)	-99.992,85	-112.280,00	0,00	-121.414,14	-9.134,14	0,00
27	+ Erträge aus internen Leistungsbeziehungen	117.186,35	134.150,00	0,00	119.061,66	-15.088,34	0,00
481 102	Erträge aus iLv Gebäudemanagement	117.186,35	134.150,00	0,00	119.061,66	-15.088,34	0,00
28	- Aufwendungen aus internen Leistungsbeziehungen	-17.193,50	-21.870,00	0,00	-15.757,03	6.112,97	0,00
581 101	Aufw. iLv Bauhof	-13.479,52	-18.070,00	0,00	-11.036,32	7.033,68	0,00
581 102	Aufw. iLv Grundbesitzabgaben	-3.713,98	-3.800,00	0,00	-4.720,71	-920,71	0,00
29	Ergebnis (Z.26,27,28)	0,00	0,00	0,00	-18.109,51	-18.109,51	0,00

Teilfinanzrechnung Produkt 130201 Friedhöfe

Gemeinde Nordkirchen

Nr.	Bezeichnung	Ergebnis 2018	Fortg. Ansatz 2019	davon EÜ aus dem Vorjahr	Ergebnis 2019	Vergl. Fortg. Ansatz-Ergebnis	EÜ in das Folgejahr
	Investitionstätigkeit						
	Einzahlungen						
06	Summe (invest. Einzahlungen)	0,00	0,00	0,00	0,00	0,00	0,00
	Auszahlungen						
13	Summe: (invest. Auszahlungen)	0,00	0,00	0,00	-1.533,55	-1.533,55	0,00
14	Saldo: der Investitionstätigkeit (Einzahlungen ./. Auszahlungen)	0,00	0,00	0,00	-1.533,55	-1.533,55	0,00

Investitionen Produkt 130201 Friedhöfe

Gemeinde Nordkirchen

	Jahresergebnis 2018	Fortg. Ansatz mit HH-Resten 2019	davon EÜ aus dem Vorjahr	Jahresergebnis 2019	Vergl. Fortg. Ansatz-Ergebnis 2019	EÜ in das Folgejahr	
1. oberhalb der Wertgrenze							
INV1300019 Aufbauten Friedhöfe	0,00	-1.534,00	0,00	-1.533,55	-0,45	0,00	
260000 - Auszahlungen für den Erwerb von beweglichem Anlagevermögen	0,00	-1.534,00	0,00	-1.533,55	-0,45	0,00	
Summe	0,00	-1.534,00	0,00	-1.533,55	-0,45	0,00	

Teilergebnisrechnung Produktbereich 01 Innere Verwaltung

Gemeinde Nordkirchen

Nr.	Bezeichnung	Ergebnis 2018	Fortg. Ansatz 2019	davon EÜ aus dem Vorjahr	Ergebnis 2019	Vergl. Fortg. Ansatz-Ergebnis	EÜ in das Folgejahr
01	Steuern und ähnliche Abgaben	0,00	0,00	0,00	0,00	0,00	0,00
02	+ Zuwendungen und allgemeine Umlagen	0,00	0,00	0,00	0,00	0,00	0,00
03	+ Sonstige Transfererträge	0,00	0,00	0,00	0,00	0,00	0,00
04	+ Öffentlich-rechtliche Leistungsentgelte	0,00	0,00	0,00	0,00	0,00	0,00
05	+ Privatrechtliche Leistungsentgelte	0,00	0,00	0,00	0,00	0,00	0,00
06	+ Kostenerstattungen und Kostenumlagen	0,00	0,00	0,00	0,00	0,00	0,00
07	+ Sonstige ordentliche Erträge	0,00	0,00	0,00	0,00	0,00	0,00
08	+ Aktivierte Eigenleistung	0,00	0,00	0,00	0,00	0,00	0,00
09	+/-Bestandsveränderungen	0,00	0,00	0,00	0,00	0,00	0,00
10	= Ordentliche Erträge	639.557,97	345.220,00	0,00	649.762,53	304.542,53	0,00
11	- Personalaufwendungen	0,00	0,00	0,00	0,00	0,00	0,00
12	- Versorgungsaufwendungen	0,00	0,00	0,00	0,00	0,00	0,00
13	- Aufw. für Sach- und Dienstleistungen	0,00	0,00	0,00	0,00	0,00	0,00
14	- Bilanzielle Abschreibungen	0,00	0,00	0,00	0,00	0,00	0,00
15	- Transferaufwendungen	0,00	0,00	0,00	0,00	0,00	0,00
16	- Sonstige ordentliche Aufwendungen	0,00	0,00	0,00	0,00	0,00	0,00
17	= Ordentliche Aufwendungen	- 2.557.653,38	- 2.685.010,00	0,00	- 2.623.878,94	61.131,06	0,00
18	= Ordentliches Ergebnis (Z. 10+17)	- 1.918.095,41	- 2.339.790,00	0,00	- 1.974.116,41	365.673,59	0,00
19	+ Finanzerträge	0,00	0,00	0,00	0,00	0,00	0,00
20	- Zinsen und sonstige Finanzaufwendungen	0,00	0,00	0,00	0,00	0,00	0,00
21	= Finanzergebnis (Z. 19+20)	0,00	0,00	0,00	0,00	0,00	0,00
22	= Ergebnis der lfd. Verw.tätigkeit (Z. 18+21)	- 1.918.095,41	- 2.339.790,00	0,00	- 1.974.116,41	365.673,59	0,00
23	+ Außerordentliche Erträge	0,00	0,00	0,00	0,00	0,00	0,00
24	- Außerordentliche Aufwendungen	0,00	0,00	0,00	0,00	0,00	0,00
25	= Außerordentliches Ergebnis (Z. 23+24)	0,00	0,00	0,00	0,00	0,00	0,00
26	= Jahresergebnis (Z. 22+25)	- 1.918.095,41	- 2.339.790,00	0,00	- 1.974.116,41	365.673,59	0,00
27	+ Erträge aus internen Leistungsbeziehungen	0,00	0,00	0,00	0,00	0,00	0,00
28	- Aufwendungen aus internen Leistungsbeziehungen	0,00	0,00	0,00	0,00	0,00	0,00

Teilergebnisrechnung Produktbereich 01 Innere Verwaltung

Gemeinde Nordkirchen

Nr.	Bezeichnung	Ergebnis 2018	Fortg. Ansatz 2019	davon EÜ aus dem Vorjahr	Ergebnis 2019	Vergl. Fortg. Ansatz-Ergebnis	EÜ in das Folgejahr
29	= Ergebnis (Z.26,27,28)	- 2.047.048,67	- 2.488.180,00	0,00	- 2.094.804,18	393.375,82	0,00

Teilfinanzrechnung Produktbereich 01 Innere Verwaltung

Gemeinde Nordkirchen

Nr.	Bezeichnung	Ergebnis 2018	Fortg. Ansatz 2019	davon EÜ aus dem Vorjahr	Ergebnis 2019	Vergl. Fortg. Ansatz-Ergebnis	EÜ in das Folgejahr
	Investitionstätigkeit						
	Einzahlungen						
06	Summe (invest. Einzahlungen)	348.428,48	913.000,00	0,00	835.264,69	-77.735,31	0,00
	Auszahlungen						
13	Summe: (invest. Auszahlungen)	-269.110,84	- 2.131.501,00	-689.501,00	- 1.428.804,17	702.696,83	-809.300,00
14	Saldo: der Investitionstätigkeit (Einzahlungen ./. Auszahlungen)	79.317,64	- 1.218.501,00	-689.501,00	-593.539,48	624.961,52	-809.300,00

Teilergebnisrechnung Produktbereich 02 Sicherheit und Ordnung

Gemeinde Nordkirchen

Nr.	Bezeichnung	Ergebnis 2018	Fortg. Ansatz 2019	davon EÜ aus dem Vorjahr	Ergebnis 2019	Vergl. Fortg. Ansatz-Ergebnis	EÜ in das Folgejahr
01	Steuern und ähnliche Abgaben	0,00	0,00	0,00	0,00	0,00	0,00
02	+ Zuwendungen und allgemeine Umlagen	0,00	0,00	0,00	0,00	0,00	0,00
03	+ Sonstige Transfererträge	0,00	0,00	0,00	0,00	0,00	0,00
04	+ Öffentlich-rechtliche Leistungsentgelte	0,00	0,00	0,00	0,00	0,00	0,00
05	+ Privatrechtliche Leistungsentgelte	0,00	0,00	0,00	0,00	0,00	0,00
06	+ Kostenerstattungen und Kostenumlagen	0,00	0,00	0,00	0,00	0,00	0,00
07	+ Sonstige ordentliche Erträge	0,00	0,00	0,00	0,00	0,00	0,00
08	+ Aktivierte Eigenleistung	0,00	0,00	0,00	0,00	0,00	0,00
09	+/-Bestandsveränderungen	0,00	0,00	0,00	0,00	0,00	0,00
10	= Ordentliche Erträge	326.862,86	313.580,00	0,00	350.359,53	36.779,53	0,00
11	- Personalaufwendungen	0,00	0,00	0,00	0,00	0,00	0,00
12	- Versorgungsaufwendungen	0,00	0,00	0,00	0,00	0,00	0,00
13	- Aufw. für Sach- und Dienstleistungen	0,00	0,00	0,00	0,00	0,00	0,00
14	- Bilanzielle Abschreibungen	0,00	0,00	0,00	0,00	0,00	0,00
15	- Transferaufwendungen	0,00	0,00	0,00	0,00	0,00	0,00
16	- Sonstige ordentliche Aufwendungen	0,00	0,00	0,00	0,00	0,00	0,00
17	= Ordentliche Aufwendungen	-498.120,57	-537.080,00	0,00	-529.834,30	7.245,70	0,00
18	= Ordentliches Ergebnis (Z. 10+17)	-171.257,71	-223.500,00	0,00	-179.474,77	44.025,23	0,00
19	+ Finanzerträge	0,00	0,00	0,00	0,00	0,00	0,00
20	- Zinsen und sonstige Finanzaufwendungen	0,00	0,00	0,00	0,00	0,00	0,00
21	= Finanzergebnis (Z. 19+20)	0,00	0,00	0,00	0,00	0,00	0,00
22	= Ergebnis der lfd. Verw.tätigkeit (Z. 18+21)	-171.257,71	-223.500,00	0,00	-179.474,77	44.025,23	0,00
23	+ Außerordentliche Erträge	0,00	0,00	0,00	0,00	0,00	0,00
24	- Außerordentliche Aufwendungen	0,00	0,00	0,00	0,00	0,00	0,00
25	= Außerordentliches Ergebnis (Z. 23+24)	0,00	0,00	0,00	0,00	0,00	0,00
26	= Jahresergebnis (Z. 22+25)	-171.257,71	-223.500,00	0,00	-179.474,77	44.025,23	0,00
27	+ Erträge aus internen Leistungsbeziehungen	0,00	0,00	0,00	0,00	0,00	0,00
28	- Aufwendungen aus internen Leistungsbeziehungen	0,00	0,00	0,00	0,00	0,00	0,00

Teilergebnisrechnung Produktbereich 02 Sicherheit und Ordnung

Gemeinde Nordkirchen

Nr.	Bezeichnung	Ergebnis 2018	Fortg. Ansatz 2019	davon EÜ aus dem Vorjahr	Ergebnis 2019	Vergl. Fortg. Ansatz-Ergebnis	EÜ in das Folgejahr
29	= Ergebnis (Z.26,27,28)	-260.125,85	-310.470,00	0,00	-262.907,08	47.562,92	0,00

Teilfinanzrechnung Produktbereich 02 Sicherheit und Ordnung

Gemeinde Nordkirchen

Nr.	Bezeichnung	Ergebnis 2018	Fortg. Ansatz 2019	davon EÜ aus dem Vorjahr	Ergebnis 2019	Vergl. Fortg. Ansatz-Ergebnis	EÜ in das Folgejahr
	Investitionstätigkeit						
	Einzahlungen						
06	Summe (invest. Einzahlungen)	36.286,30	36.000,00	0,00	48.317,95	12.317,95	0,00
	Auszahlungen						
13	Summe: (invest. Auszahlungen)	-315.708,71	-133.869,00	-46.719,00	-39.805,21	94.063,79	-77.800,00
14	Saldo: der Investitionstätigkeit (Einzahlungen ./. Auszahlungen)	-279.422,41	-97.869,00	-46.719,00	8.512,74	106.381,74	-77.800,00

Teilergebnisrechnung Produktbereich 03 Schulträgeraufgaben

Gemeinde Nordkirchen

Nr.	Bezeichnung	Ergebnis 2018	Fortg. Ansatz 2019	davon EÜ aus dem Vorjahr	Ergebnis 2019	Vergl. Fortg. Ansatz-Ergebnis	EÜ in das Folgejahr
01	Steuern und ähnliche Abgaben	0,00	0,00	0,00	0,00	0,00	0,00
02	+ Zuwendungen und allgemeine Umlagen	0,00	0,00	0,00	0,00	0,00	0,00
03	+ Sonstige Transfererträge	0,00	0,00	0,00	0,00	0,00	0,00
04	+ Öffentlich-rechtliche Leistungsentgelte	0,00	0,00	0,00	0,00	0,00	0,00
05	+ Privatrechtliche Leistungsentgelte	0,00	0,00	0,00	0,00	0,00	0,00
06	+ Kostenerstattungen und Kostenumlagen	0,00	0,00	0,00	0,00	0,00	0,00
07	+ Sonstige ordentliche Erträge	0,00	0,00	0,00	0,00	0,00	0,00
08	+ Aktivierte Eigenleistung	0,00	0,00	0,00	0,00	0,00	0,00
09	+/-Bestandsveränderungen	0,00	0,00	0,00	0,00	0,00	0,00
10	= Ordentliche Erträge	434.509,38	436.920,00	0,00	464.601,87	27.681,87	0,00
11	- Personalaufwendungen	0,00	0,00	0,00	0,00	0,00	0,00
12	- Versorgungsaufwendungen	0,00	0,00	0,00	0,00	0,00	0,00
13	- Aufw. für Sach- und Dienstleistungen	0,00	0,00	0,00	0,00	0,00	0,00
14	- Bilanzielle Abschreibungen	0,00	0,00	0,00	0,00	0,00	0,00
15	- Transferaufwendungen	0,00	0,00	0,00	0,00	0,00	0,00
16	- Sonstige ordentliche Aufwendungen	0,00	0,00	0,00	0,00	0,00	0,00
17	= Ordentliche Aufwendungen	- 2.274.520,59	- 2.607.810,00	0,00	- 2.461.147,79	146.662,21	0,00
18	= Ordentliches Ergebnis (Z. 10+17)	- 1.840.011,21	- 2.170.890,00	0,00	- 1.996.545,92	174.344,08	0,00
19	+ Finanzerträge	0,00	0,00	0,00	0,00	0,00	0,00
20	- Zinsen und sonstige Finanzaufwendungen	0,00	0,00	0,00	0,00	0,00	0,00
21	= Finanzergebnis (Z. 19+20)	0,00	0,00	0,00	0,00	0,00	0,00
22	= Ergebnis der lfd. Verw.tätigkeit (Z. 18+21)	- 1.840.011,21	- 2.170.890,00	0,00	- 1.996.545,92	174.344,08	0,00
23	+ Außerordentliche Erträge	0,00	0,00	0,00	0,00	0,00	0,00
24	- Außerordentliche Aufwendungen	0,00	0,00	0,00	0,00	0,00	0,00
25	= Außerordentliches Ergebnis (Z. 23+24)	0,00	0,00	0,00	0,00	0,00	0,00
26	= Jahresergebnis (Z. 22+25)	- 1.840.011,21	- 2.170.890,00	0,00	- 1.996.545,92	174.344,08	0,00
27	+ Erträge aus internen Leistungsbeziehungen	0,00	0,00	0,00	0,00	0,00	0,00
28	- Aufwendungen aus internen Leistungsbeziehungen	0,00	0,00	0,00	0,00	0,00	0,00

Teilergebnisrechnung Produktbereich 03 Schulträgeraufgaben

Gemeinde Nordkirchen

Nr.	Bezeichnung	Ergebnis 2018	Fortg. Ansatz 2019	davon EÜ aus dem Vorjahr	Ergebnis 2019	Vergl. Fortg. Ansatz-Ergebnis	EÜ in das Folgejahr
29	= Ergebnis (Z.26,27,28)	- 2.962.481,39	- 3.429.670,00	0,00	- 3.245.235,75	184.434,25	0,00

Teilfinanzrechnung Produktbereich 03 Schulträgeraufgaben

Gemeinde Nordkirchen

Nr.	Bezeichnung	Ergebnis 2018	Fortg. Ansatz 2019	davon EÜ aus dem Vorjahr	Ergebnis 2019	Vergl. Fortg. Ansatz-Ergebnis	EÜ in das Folgejahr
	Investitionstätigkeit						
	Einzahlungen						
06	Summe (invest. Einzahlungen)	0,00	367.490,00	0,00	440.797,00	73.307,00	0,00
	Auszahlungen						
13	Summe: (invest. Auszahlungen)	-188.347,28	- 2.159.150,00	- 1.134.050,00	- 1.768.732,12	390.417,88	-475.930,00
14	Saldo: der Investitionstätigkeit (Einzahlungen ./. Auszahlungen)	-188.347,28	- 1.791.660,00	- 1.134.050,00	- 1.327.935,12	463.724,88	-475.930,00

Teilergebnisrechnung Produktbereich 04 Kultur

Gemeinde Nordkirchen

Nr.	Bezeichnung	Ergebnis 2018	Fortg. Ansatz 2019	davon EÜ aus dem Vorjahr	Ergebnis 2019	Vergl. Fortg. Ansatz-Ergebnis	EÜ in das Folgejahr
01	Steuern und ähnliche Abgaben	0,00	0,00	0,00	0,00	0,00	0,00
02	+ Zuwendungen und allgemeine Umlagen	0,00	0,00	0,00	0,00	0,00	0,00
03	+ Sonstige Transfererträge	0,00	0,00	0,00	0,00	0,00	0,00
04	+ Öffentlich-rechtliche Leistungsentgelte	0,00	0,00	0,00	0,00	0,00	0,00
05	+ Privatrechtliche Leistungsentgelte	0,00	0,00	0,00	0,00	0,00	0,00
06	+ Kostenerstattungen und Kostenumlagen	0,00	0,00	0,00	0,00	0,00	0,00
07	+ Sonstige ordentliche Erträge	0,00	0,00	0,00	0,00	0,00	0,00
08	+ Aktivierte Eigenleistung	0,00	0,00	0,00	0,00	0,00	0,00
09	+/-Bestandsveränderungen	0,00	0,00	0,00	0,00	0,00	0,00
10	= Ordentliche Erträge	26.301,33	13.820,00	0,00	26.178,80	12.358,80	0,00
11	- Personalaufwendungen	0,00	0,00	0,00	0,00	0,00	0,00
12	- Versorgungsaufwendungen	0,00	0,00	0,00	0,00	0,00	0,00
13	- Aufw. für Sach- und Dienstleistungen	0,00	0,00	0,00	0,00	0,00	0,00
14	- Bilanzielle Abschreibungen	0,00	0,00	0,00	0,00	0,00	0,00
15	- Transferaufwendungen	0,00	0,00	0,00	0,00	0,00	0,00
16	- Sonstige ordentliche Aufwendungen	0,00	0,00	0,00	0,00	0,00	0,00
17	= Ordentliche Aufwendungen	-24.628,75	-34.040,00	0,00	-18.882,74	15.157,26	0,00
18	= Ordentliches Ergebnis (Z. 10+17)	1.672,58	-20.220,00	0,00	7.296,06	27.516,06	0,00
19	+ Finanzerträge	0,00	0,00	0,00	0,00	0,00	0,00
20	- Zinsen und sonstige Finanzaufwendungen	0,00	0,00	0,00	0,00	0,00	0,00
21	= Finanzergebnis (Z. 19+20)	0,00	0,00	0,00	0,00	0,00	0,00
22	= Ergebnis der lfd. Verw.tätigkeit (Z. 18+21)	1.672,58	-20.220,00	0,00	7.296,06	27.516,06	0,00
23	+ Außerordentliche Erträge	0,00	0,00	0,00	0,00	0,00	0,00
24	- Außerordentliche Aufwendungen	0,00	0,00	0,00	0,00	0,00	0,00
25	= Außerordentliches Ergebnis (Z. 23+24)	0,00	0,00	0,00	0,00	0,00	0,00
26	= Jahresergebnis (Z. 22+25)	1.672,58	-20.220,00	0,00	7.296,06	27.516,06	0,00
27	+ Erträge aus internen Leistungsbeziehungen	0,00	0,00	0,00	0,00	0,00	0,00
28	- Aufwendungen aus internen Leistungsbeziehungen	0,00	0,00	0,00	0,00	0,00	0,00
29	= Ergebnis (Z.26,27,28)	-3.846,20	-32.240,00	0,00	-4.120,25	28.119,75	0,00

Teilfinanzrechnung Produktbereich 04 Kultur

Gemeinde Nordkirchen

Nr	Bezeichnung	Ergebnis 2018	Fortg. Ansatz 2019	davon EÜ aus dem Vorjahr	Ergebnis 2019	Vergl. Fortg. Ansatz-Ergebnis	EÜ in das Folgejahr
	Investitionstätigkeit						
	Einzahlungen						
06	Summe (invest. Einzahlungen)	0,00	0,00	0,00	0,00	0,00	0,00
	Auszahlungen						
13	Summe: (invest. Auszahlungen)	0,00	-16.000,00	0,00	-8.255,48	7.744,52	0,00
14	Saldo: der Investitionstätigkeit (Einzahlungen ./ Auszahlungen)	0,00	-16.000,00	0,00	-8.255,48	7.744,52	0,00

Teilergebnisrechnung Produktbereich 05 Soziale Leistungen

Gemeinde Nordkirchen

Nr.	Bezeichnung	Ergebnis 2018	Fortg. Ansatz 2019	davon EÜ aus dem Vorjahr	Ergebnis 2019	Vergl. Fortg. Ansatz-Ergebnis	EÜ in das Folgejahr
01	Steuern und ähnliche Abgaben	0,00	0,00	0,00	0,00	0,00	0,00
02	+ Zuwendungen und allgemeine Umlagen	0,00	0,00	0,00	0,00	0,00	0,00
03	+ Sonstige Transfererträge	0,00	0,00	0,00	0,00	0,00	0,00
04	+ Öffentlich-rechtliche Leistungsentgelte	0,00	0,00	0,00	0,00	0,00	0,00
05	+ Privatrechtliche Leistungsentgelte	0,00	0,00	0,00	0,00	0,00	0,00
06	+ Kostenerstattungen und Kostenumlagen	0,00	0,00	0,00	0,00	0,00	0,00
07	+ Sonstige ordentliche Erträge	0,00	0,00	0,00	0,00	0,00	0,00
08	+ Aktivierte Eigenleistung	0,00	0,00	0,00	0,00	0,00	0,00
09	+/-Bestandsveränderungen	0,00	0,00	0,00	0,00	0,00	0,00
10	= Ordentliche Erträge	834.618,13	702.600,00	0,00	889.037,91	186.437,91	0,00
11	- Personalaufwendungen	0,00	0,00	0,00	0,00	0,00	0,00
12	- Versorgungsaufwendungen	0,00	0,00	0,00	0,00	0,00	0,00
13	- Aufw. für Sach- und Dienstleistungen	0,00	0,00	0,00	0,00	0,00	0,00
14	- Bilanzielle Abschreibungen	0,00	0,00	0,00	0,00	0,00	0,00
15	- Transferaufwendungen	0,00	0,00	0,00	0,00	0,00	0,00
16	- Sonstige ordentliche Aufwendungen	0,00	0,00	0,00	0,00	0,00	0,00
17	= Ordentliche Aufwendungen	-853.105,91	-891.450,00	0,00	-832.778,26	58.671,74	0,00
18	= Ordentliches Ergebnis (Z. 10+17)	-18.487,78	-188.850,00	0,00	56.259,65	245.109,65	0,00
19	+ Finanzerträge	0,00	0,00	0,00	0,00	0,00	0,00
20	- Zinsen und sonstige Finanzaufwendungen	0,00	0,00	0,00	0,00	0,00	0,00
21	= Finanzergebnis (Z. 19+20)	0,00	0,00	0,00	0,00	0,00	0,00
22	= Ergebnis der lfd. Verw.tätigkeit (Z. 18+21)	-18.487,78	-188.850,00	0,00	56.259,65	245.109,65	0,00
23	+ Außerordentliche Erträge	0,00	0,00	0,00	0,00	0,00	0,00
24	- Außerordentliche Aufwendungen	0,00	0,00	0,00	0,00	0,00	0,00
25	= Außerordentliches Ergebnis (Z. 23+24)	0,00	0,00	0,00	0,00	0,00	0,00
26	= Jahresergebnis (Z. 22+25)	-18.487,78	-188.850,00	0,00	56.259,65	245.109,65	0,00
27	+ Erträge aus internen Leistungsbeziehungen	0,00	0,00	0,00	0,00	0,00	0,00
28	- Aufwendungen aus internen Leistungsbeziehungen	0,00	0,00	0,00	0,00	0,00	0,00
29	= Ergebnis (Z.26,27,28)	-163.913,09	-340.690,00	0,00	-136.530,98	204.159,02	0,00

Teilfinanzrechnung Produktbereich 05 Soziale Leistungen

Gemeinde Nordkirchen

Nr	Bezeichnung	Ergebnis 2018	Fortg. Ansatz 2019	davon EÜ aus dem Vorjahr	Ergebnis 2019	Vergl. Fortg. Ansatz-Ergebnis	EÜ in das Folgejahr
	Investitionstätigkeit						
	Einzahlungen						
06	Summe (invest. Einzahlungen)	0,00	0,00	0,00	0,00	0,00	0,00
	Auszahlungen						
13	Summe: (invest. Auszahlungen)	-1.962,41	-5.000,00	0,00	0,00	5.000,00	0,00
14	Saldo: der Investitionstätigkeit (Einzahlungen ./ Auszahlungen)	-1.962,41	-5.000,00	0,00	0,00	5.000,00	0,00

Teilergebnisrechnung Produktbereich 06 Kinder-, Jugend- und Familienhilfe

Gemeinde Nordkirchen

Nr.	Bezeichnung	Ergebnis 2018	Fortg. Ansatz 2019	davon EÜ aus dem Vorjahr	Ergebnis 2019	Vergl. Fortg. Ansatz-Ergebnis	EÜ in das Folgejahr
01	Steuern und ähnliche Abgaben	0,00	0,00	0,00	0,00	0,00	0,00
02	+ Zuwendungen und allgemeine Umlagen	0,00	0,00	0,00	0,00	0,00	0,00
03	+ Sonstige Transfererträge	0,00	0,00	0,00	0,00	0,00	0,00
04	+ Öffentlich-rechtliche Leistungsentgelte	0,00	0,00	0,00	0,00	0,00	0,00
05	+ Privatrechtliche Leistungsentgelte	0,00	0,00	0,00	0,00	0,00	0,00
06	+ Kostenerstattungen und Kostenumlagen	0,00	0,00	0,00	0,00	0,00	0,00
07	+ Sonstige ordentliche Erträge	0,00	0,00	0,00	0,00	0,00	0,00
08	+ Aktivierte Eigenleistung	0,00	0,00	0,00	0,00	0,00	0,00
09	+/-Bestandsveränderungen	0,00	0,00	0,00	0,00	0,00	0,00
10	= Ordentliche Erträge	45.346,96	131.140,00	0,00	154.960,29	23.820,29	0,00
11	- Personalaufwendungen	0,00	0,00	0,00	0,00	0,00	0,00
12	- Versorgungsaufwendungen	0,00	0,00	0,00	0,00	0,00	0,00
13	- Aufw. für Sach- und Dienstleistungen	0,00	0,00	0,00	0,00	0,00	0,00
14	- Bilanzielle Abschreibungen	0,00	0,00	0,00	0,00	0,00	0,00
15	- Transferaufwendungen	0,00	0,00	0,00	0,00	0,00	0,00
16	- Sonstige ordentliche Aufwendungen	0,00	0,00	0,00	0,00	0,00	0,00
17	= Ordentliche Aufwendungen	-457.540,46	-558.320,00	0,00	-572.530,49	-14.210,49	0,00
18	= Ordentliches Ergebnis (Z. 10+17)	-412.193,50	-427.180,00	0,00	-417.570,20	9.609,80	0,00
19	+ Finanzerträge	0,00	0,00	0,00	0,00	0,00	0,00
20	- Zinsen und sonstige Finanzaufwendungen	0,00	0,00	0,00	0,00	0,00	0,00
21	= Finanzergebnis (Z. 19+20)	0,00	0,00	0,00	0,00	0,00	0,00
22	= Ergebnis der lfd. Verw.tätigkeit (Z. 18+21)	-412.193,50	-427.180,00	0,00	-417.570,20	9.609,80	0,00
23	+ Außerordentliche Erträge	0,00	0,00	0,00	0,00	0,00	0,00
24	- Außerordentliche Aufwendungen	0,00	0,00	0,00	0,00	0,00	0,00
25	= Außerordentliches Ergebnis (Z. 23+24)	0,00	0,00	0,00	0,00	0,00	0,00
26	= Jahresergebnis (Z. 22+25)	-412.193,50	-427.180,00	0,00	-417.570,20	9.609,80	0,00
27	+ Erträge aus internen Leistungsbeziehungen	0,00	0,00	0,00	0,00	0,00	0,00
28	- Aufwendungen aus internen Leistungsbeziehungen	0,00	0,00	0,00	0,00	0,00	0,00

Teilergebnisrechnung Produktbereich 06 Kinder-, Jugend- und Familienhilfe

Gemeinde Nordkirchen

Nr.	Bezeichnung	Ergebnis 2018	Fortg. Ansatz 2019	davon EÜ aus dem Vorjahr	Ergebnis 2019	Vergl. Fortg. Ansatz-Ergebnis	EÜ in das Folgejahr
29	= Ergebnis (Z.26,27,28)	-435.815,22	-461.910,00	0,00	-436.297,23	25.612,77	0,00

Teilfinanzrechnung Produktbereich 06 Kinder-, Jugend- und Familienhilfe

Gemeinde Nordkirchen

Nr.	Bezeichnung	Ergebnis 2018	Fortg. Ansatz 2019	davon EÜ aus dem Vorjahr	Ergebnis 2019	Vergl. Fortg. Ansatz-Ergebnis	EÜ in das Folgejahr
	Investitionstätigkeit						
	Einzahlungen						
06	Summe (invest. Einzahlungen)	0,00	0,00	0,00	40.104,00	40.104,00	0,00
	Auszahlungen						
13	Summe: (invest. Auszahlungen)	-42.066,54	-10.000,00	0,00	-63.417,27	-53.417,27	0,00
14	Saldo: der Investitionstätigkeit (Einzahlungen / Auszahlungen)	-42.066,54	-10.000,00	0,00	-23.313,27	-13.313,27	0,00

Teilergebnisrechnung Produktbereich 08 Sportförderung

Gemeinde Nordkirchen

Nr.	Bezeichnung	Ergebnis 2018	Fortg. Ansatz 2019	davon EÜ aus dem Vorjahr	Ergebnis 2019	Vergl. Fortg. Ansatz-Ergebnis	EÜ in das Folgejahr
01	Steuern und ähnliche Abgaben	0,00	0,00	0,00	0,00	0,00	0,00
02	+ Zuwendungen und allgemeine Umlagen	0,00	0,00	0,00	0,00	0,00	0,00
03	+ Sonstige Transfererträge	0,00	0,00	0,00	0,00	0,00	0,00
04	+ Öffentlich-rechtliche Leistungsentgelte	0,00	0,00	0,00	0,00	0,00	0,00
05	+ Privatrechtliche Leistungsentgelte	0,00	0,00	0,00	0,00	0,00	0,00
06	+ Kostenerstattungen und Kostenumlagen	0,00	0,00	0,00	0,00	0,00	0,00
07	+ Sonstige ordentliche Erträge	0,00	0,00	0,00	0,00	0,00	0,00
08	+ Aktivierte Eigenleistung	0,00	0,00	0,00	0,00	0,00	0,00
09	+/-Bestandsveränderungen	0,00	0,00	0,00	0,00	0,00	0,00
10	= Ordentliche Erträge	49.773,71	20.830,00	0,00	75.778,37	54.948,37	0,00
11	- Personalaufwendungen	0,00	0,00	0,00	0,00	0,00	0,00
12	- Versorgungsaufwendungen	0,00	0,00	0,00	0,00	0,00	0,00
13	- Aufw. für Sach- und Dienstleistungen	0,00	0,00	0,00	0,00	0,00	0,00
14	- Bilanzielle Abschreibungen	0,00	0,00	0,00	0,00	0,00	0,00
15	- Transferaufwendungen	0,00	0,00	0,00	0,00	0,00	0,00
16	- Sonstige ordentliche Aufwendungen	0,00	0,00	0,00	0,00	0,00	0,00
17	= Ordentliche Aufwendungen	-244.267,53	-246.270,00	0,00	-274.721,62	-28.451,62	0,00
18	= Ordentliches Ergebnis (Z. 10+17)	-194.493,82	-225.440,00	0,00	-198.943,25	26.496,75	0,00
19	+ Finanzerträge	0,00	0,00	0,00	0,00	0,00	0,00
20	- Zinsen und sonstige Finanzaufwendungen	0,00	0,00	0,00	0,00	0,00	0,00
21	= Finanzergebnis (Z. 19+20)	0,00	0,00	0,00	0,00	0,00	0,00
22	= Ergebnis der lfd. Verw.tätigkeit (Z. 18+21)	-194.493,82	-225.440,00	0,00	-198.943,25	26.496,75	0,00
23	+ Außerordentliche Erträge	0,00	0,00	0,00	0,00	0,00	0,00
24	- Außerordentliche Aufwendungen	0,00	0,00	0,00	0,00	0,00	0,00
25	= Außerordentliches Ergebnis (Z. 23+24)	0,00	0,00	0,00	0,00	0,00	0,00
26	= Jahresergebnis (Z. 22+25)	-194.493,82	-225.440,00	0,00	-198.943,25	26.496,75	0,00
27	+ Erträge aus internen Leistungsbeziehungen	0,00	0,00	0,00	0,00	0,00	0,00
28	- Aufwendungen aus internen Leistungsbeziehungen	0,00	0,00	0,00	0,00	0,00	0,00
29	= Ergebnis (Z.26,27,28)	-223.952,65	-264.520,00	0,00	-224.083,13	40.436,87	0,00

Teilfinanzrechnung Produktbereich 08 Sportförderung

Gemeinde Nordkirchen

Nr	Bezeichnung	Ergebnis 2018	Fortg. Ansatz 2019	davon EÜ aus dem Vorjahr	Ergebnis 2019	Vergl. Fortg. Ansatz-Ergebnis	EÜ in das Folgejahr
	Investitionstätigkeit						
	Einzahlungen						
06	Summe (invest. Einzahlungen)	0,00	165.000,00	0,00	10.000,00	-155.000,00	0,00
	Auszahlungen						
13	Summe: (invest. Auszahlungen)	-54.821,14	- 1.073.827,00	-778.827,00	-796.049,76	277.777,24	-180.000,00
14	Saldo: der Investitionstätigkeit (Einzahlungen ./. Auszahlungen)	-54.821,14	-908.827,00	-778.827,00	-786.049,76	122.777,24	-180.000,00

Teilergebnisrechnung Produktbereich 09 Räumliche Planung und Entwicklung, Geoinformation

Gemeinde Nordkirchen

Nr.	Bezeichnung	Ergebnis 2018	Fortg. Ansatz 2019	davon EÜ aus dem Vorjahr	Ergebnis 2019	Vergl. Fortg. Ansatz-Ergebnis	EÜ in das Folgejahr
01	Steuern und ähnliche Abgaben	0,00	0,00	0,00	0,00	0,00	0,00
02	+ Zuwendungen und allgemeine Umlagen	0,00	0,00	0,00	0,00	0,00	0,00
03	+ Sonstige Transfererträge	0,00	0,00	0,00	0,00	0,00	0,00
04	+ Öffentlich-rechtliche Leistungsentgelte	0,00	0,00	0,00	0,00	0,00	0,00
05	+ Privatrechtliche Leistungsentgelte	0,00	0,00	0,00	0,00	0,00	0,00
06	+ Kostenerstattungen und Kostenumlagen	0,00	0,00	0,00	0,00	0,00	0,00
07	+ Sonstige ordentliche Erträge	0,00	0,00	0,00	0,00	0,00	0,00
08	+ Aktivierte Eigenleistung	0,00	0,00	0,00	0,00	0,00	0,00
09	+/-Bestandsveränderungen	0,00	0,00	0,00	0,00	0,00	0,00
10	= Ordentliche Erträge	66.882,10	44.400,00	0,00	0,00	-44.400,00	0,00
11	- Personalaufwendungen	0,00	0,00	0,00	0,00	0,00	0,00
12	- Versorgungsaufwendungen	0,00	0,00	0,00	0,00	0,00	0,00
13	- Aufw. für Sach- und Dienstleistungen	0,00	0,00	0,00	0,00	0,00	0,00
14	- Bilanzielle Abschreibungen	0,00	0,00	0,00	0,00	0,00	0,00
15	- Transferaufwendungen	0,00	0,00	0,00	0,00	0,00	0,00
16	- Sonstige ordentliche Aufwendungen	0,00	0,00	0,00	0,00	0,00	0,00
17	= Ordentliche Aufwendungen	-64.885,37	-70.780,00	0,00	-71.690,05	-910,05	0,00
18	= Ordentliches Ergebnis (Z. 10+17)	1.996,73	-26.380,00	0,00	-71.690,05	-45.310,05	0,00
19	+ Finanzerträge	0,00	0,00	0,00	0,00	0,00	0,00
20	- Zinsen und sonstige Finanzaufwendungen	0,00	0,00	0,00	0,00	0,00	0,00
21	= Finanzergebnis (Z. 19+20)	0,00	0,00	0,00	0,00	0,00	0,00
22	= Ergebnis der lfd. Verw.tätigkeit (Z. 18+21)	1.996,73	-26.380,00	0,00	-71.690,05	-45.310,05	0,00
23	+ Außerordentliche Erträge	0,00	0,00	0,00	0,00	0,00	0,00
24	- Außerordentliche Aufwendungen	0,00	0,00	0,00	0,00	0,00	0,00
25	= Außerordentliches Ergebnis (Z. 23+24)	0,00	0,00	0,00	0,00	0,00	0,00
26	= Jahresergebnis (Z. 22+25)	1.996,73	-26.380,00	0,00	-71.690,05	-45.310,05	0,00
27	+ Erträge aus internen Leistungsbeziehungen	0,00	0,00	0,00	0,00	0,00	0,00
28	- Aufwendungen aus internen Leistungsbeziehungen	0,00	0,00	0,00	0,00	0,00	0,00

Teilergebnisrechnung Produktbereich 09 Räumliche Planung und Entwicklung, Geoinformation

Gemeinde Nordkirchen

Nr.	Bezeichnung	Ergebnis 2018	Fortg. Ansatz 2019	davon EÜ aus dem Vorjahr	Ergebnis 2019	Vergl. Fortg. Ansatz-Ergebnis	EÜ in das Folgejahr
29	= Ergebnis (Z.26,27,28)	1.996,73	-26.380,00	0,00	-71.690,05	-45.310,05	0,00

Teilfinanzrechnung Produktbereich 09 Räumliche Planung und Entwicklung, Geoinformation

Gemeinde Nordkirchen

Nr.	Bezeichnung	Ergebnis 2018	Fortg. Ansatz 2019	davon EÜ aus dem Vorjahr	Ergebnis 2019	Vergl. Fortg. Ansatz-Ergebnis	EÜ in das Folgejahr
	Investitionstätigkeit						
	Einzahlungen						
06	Summe (invest. Einzahlungen)	0,00	0,00	0,00	0,00	0,00	0,00
	Auszahlungen						
13	Summe: (invest. Auszahlungen)	0,00	0,00	0,00	0,00	0,00	0,00
14	Saldo: der Investitionstätigkeit (Einzahlungen ./. Auszahlungen)	0,00	0,00	0,00	0,00	0,00	0,00

Teilergebnisrechnung Produktbereich 10 Bauen und Wohnen

Gemeinde Nordkirchen

Nr.	Bezeichnung	Ergebnis 2018	Fortg. Ansatz 2019	davon EÜ aus dem Vorjahr	Ergebnis 2019	Vergl. Fortg. Ansatz-Ergebnis	EÜ in das Folgejahr
01	Steuern und ähnliche Abgaben	0,00	0,00	0,00	0,00	0,00	0,00
02	+ Zuwendungen und allgemeine Umlagen	0,00	0,00	0,00	0,00	0,00	0,00
03	+ Sonstige Transfererträge	0,00	0,00	0,00	0,00	0,00	0,00
04	+ Öffentlich-rechtliche Leistungsentgelte	0,00	0,00	0,00	0,00	0,00	0,00
05	+ Privatrechtliche Leistungsentgelte	0,00	0,00	0,00	0,00	0,00	0,00
06	+ Kostenerstattungen und Kostenumlagen	0,00	0,00	0,00	0,00	0,00	0,00
07	+ Sonstige ordentliche Erträge	0,00	0,00	0,00	0,00	0,00	0,00
08	+ Aktivierte Eigenleistung	0,00	0,00	0,00	0,00	0,00	0,00
09	+/-Bestandsveränderungen	0,00	0,00	0,00	0,00	0,00	0,00
10	= Ordentliche Erträge	190.192,41	200.690,00	0,00	197.959,65	-2.730,35	0,00
11	- Personalaufwendungen	0,00	0,00	0,00	0,00	0,00	0,00
12	- Versorgungsaufwendungen	0,00	0,00	0,00	0,00	0,00	0,00
13	- Aufw. für Sach- und Dienstleistungen	0,00	0,00	0,00	0,00	0,00	0,00
14	- Bilanzielle Abschreibungen	0,00	0,00	0,00	0,00	0,00	0,00
15	- Transferaufwendungen	0,00	0,00	0,00	0,00	0,00	0,00
16	- Sonstige ordentliche Aufwendungen	0,00	0,00	0,00	0,00	0,00	0,00
17	= Ordentliche Aufwendungen	-302.910,10	-317.380,00	0,00	-352.430,70	-35.050,70	0,00
18	= Ordentliches Ergebnis (Z. 10+17)	-112.717,69	-116.690,00	0,00	-154.471,05	-37.781,05	0,00
19	+ Finanzerträge	0,00	0,00	0,00	0,00	0,00	0,00
20	- Zinsen und sonstige Finanzaufwendungen	0,00	0,00	0,00	0,00	0,00	0,00
21	= Finanzergebnis (Z. 19+20)	0,00	0,00	0,00	0,00	0,00	0,00
22	= Ergebnis der lfd. Verw.tätigkeit (Z. 18+21)	-112.717,69	-116.690,00	0,00	-154.471,05	-37.781,05	0,00
23	+ Außerordentliche Erträge	0,00	0,00	0,00	0,00	0,00	0,00
24	- Außerordentliche Aufwendungen	0,00	0,00	0,00	0,00	0,00	0,00
25	= Außerordentliches Ergebnis (Z. 23+24)	0,00	0,00	0,00	0,00	0,00	0,00
26	= Jahresergebnis (Z. 22+25)	-112.717,69	-116.690,00	0,00	-154.471,05	-37.781,05	0,00
27	+ Erträge aus internen Leistungsbeziehungen	0,00	0,00	0,00	0,00	0,00	0,00
28	- Aufwendungen aus internen Leistungsbeziehungen	0,00	0,00	0,00	0,00	0,00	0,00
29	= Ergebnis (Z.26,27,28)	-145.270,14	-148.750,00	0,00	-183.821,73	-35.071,73	0,00

Teilfinanzrechnung Produktbereich 10 Bauen und Wohnen

Gemeinde Nordkirchen

Nr.	Bezeichnung	Ergebnis 2018	Fortg. Ansatz 2019	davon EÜ aus dem Vorjahr	Ergebnis 2019	Vergl. Fortg. Ansatz-Ergebnis	EÜ in das Folgejahr
	Investitionstätigkeit						
	Einzahlungen						
06	Summe (invest. Einzahlungen)	0,00	0,00	0,00	0,00	0,00	0,00
	Auszahlungen						
13	Summe: (invest. Auszahlungen)	-13.509,68	0,00	0,00	-1.977,12	-1.977,12	0,00
14	Saldo: der Investitionstätigkeit (Einzahlungen ./ Auszahlungen)	-13.509,68	0,00	0,00	-1.977,12	-1.977,12	0,00

Teilergebnisrechnung Produktbereich 11 Ver- und Entsorgung

Gemeinde Nordkirchen

Nr.	Bezeichnung	Ergebnis 2018	Fortg. Ansatz 2019	davon EÜ aus dem Vorjahr	Ergebnis 2019	Vergl. Fortg. Ansatz-Ergebnis	EÜ in das Folgejahr
01	Steuern und ähnliche Abgaben	0,00	0,00	0,00	0,00	0,00	0,00
02	+ Zuwendungen und allgemeine Umlagen	0,00	0,00	0,00	0,00	0,00	0,00
03	+ Sonstige Transfererträge	0,00	0,00	0,00	0,00	0,00	0,00
04	+ Öffentlich-rechtliche Leistungsentgelte	0,00	0,00	0,00	0,00	0,00	0,00
05	+ Privatrechtliche Leistungsentgelte	0,00	0,00	0,00	0,00	0,00	0,00
06	+ Kostenerstattungen und Kostenumlagen	0,00	0,00	0,00	0,00	0,00	0,00
07	+ Sonstige ordentliche Erträge	0,00	0,00	0,00	0,00	0,00	0,00
08	+ Aktivierte Eigenleistung	0,00	0,00	0,00	0,00	0,00	0,00
09	+/-Bestandsveränderungen	0,00	0,00	0,00	0,00	0,00	0,00
10	= Ordentliche Erträge	3.684.379,07	4.204.630,00	0,00	4.315.365,57	110.735,57	0,00
11	- Personalaufwendungen	0,00	0,00	0,00	0,00	0,00	0,00
12	- Versorgungsaufwendungen	0,00	0,00	0,00	0,00	0,00	0,00
13	- Aufw. für Sach- und Dienstleistungen	0,00	0,00	0,00	0,00	0,00	0,00
14	- Bilanzielle Abschreibungen	0,00	0,00	0,00	0,00	0,00	0,00
15	- Transferaufwendungen	0,00	0,00	0,00	0,00	0,00	0,00
16	- Sonstige ordentliche Aufwendungen	0,00	0,00	0,00	0,00	0,00	0,00
17	= Ordentliche Aufwendungen	- 2.460.452,04	- 3.130.350,00	0,00	- 3.145.081,24	-14.731,24	0,00
18	= Ordentliches Ergebnis (Z. 10+17)	1.223.927,03	1.074.280,00	0,00	1.170.284,33	96.004,33	0,00
19	+ Finanzerträge	0,00	0,00	0,00	0,00	0,00	0,00
20	- Zinsen und sonstige Finanzaufwendungen	0,00	0,00	0,00	0,00	0,00	0,00
21	= Finanzergebnis (Z. 19+20)	0,00	0,00	0,00	0,00	0,00	0,00
22	= Ergebnis der lfd. Verw.tätigkeit (Z. 18+21)	1.223.927,03	1.074.280,00	0,00	1.170.284,33	96.004,33	0,00
23	+ Außerordentliche Erträge	0,00	0,00	0,00	0,00	0,00	0,00
24	- Außerordentliche Aufwendungen	0,00	0,00	0,00	0,00	0,00	0,00
25	= Außerordentliches Ergebnis (Z. 23+24)	0,00	0,00	0,00	0,00	0,00	0,00
26	= Jahresergebnis (Z. 22+25)	1.223.927,03	1.074.280,00	0,00	1.170.284,33	96.004,33	0,00
27	+ Erträge aus internen Leistungsbeziehungen	0,00	0,00	0,00	0,00	0,00	0,00
28	- Aufwendungen aus internen Leistungsbeziehungen	0,00	0,00	0,00	0,00	0,00	0,00

Teilergebnisrechnung Produktbereich 11 Ver- und Entsorgung

Gemeinde Nordkirchen

Nr.	Bezeichnung	Ergebnis 2018	Fortg. Ansatz 2019	davon EÜ aus dem Vorjahr	Ergebnis 2019	Vergl. Fortg. Ansatz-Ergebnis	EÜ in das Folgejahr
29	= Ergebnis (Z.26,27,28)	1.198.716,78	1.054.660,00	0,00	1.152.835,78	98.175,78	0,00

Teilfinanzrechnung Produktbereich 11 Ver- und Entsorgung

Gemeinde Nordkirchen

Nr.	Bezeichnung	Ergebnis 2018	Fortg. Ansatz 2019	davon EÜ aus dem Vorjahr	Ergebnis 2019	Vergl. Fortg. Ansatz-Ergebnis	EÜ in das Folgejahr
	Investitionstätigkeit						
	Einzahlungen						
06	Summe (invest. Einzahlungen)	188.847,76	0,00	0,00	25.507.566,51	25.507.566,51	0,00
	Auszahlungen						
13	Summe: (invest. Auszahlungen)	-554.068,49	0,00	0,00	-125,40	-125,40	0,00
14	Saldo: der Investitionstätigkeit (Einzahlungen / Auszahlungen)	-365.220,73	0,00	0,00	25.507.441,11	25.507.441,11	0,00

Teilergebnisrechnung Produktbereich 12 Verkehrsflächen und -anlagen, ÖPNV

Gemeinde Nordkirchen

Nr.	Bezeichnung	Ergebnis 2018	Fortg. Ansatz 2019	davon EÜ aus dem Vorjahr	Ergebnis 2019	Vergl. Fortg. Ansatz-Ergebnis	EÜ in das Folgejahr
01	Steuern und ähnliche Abgaben	0,00	0,00	0,00	0,00	0,00	0,00
02	+ Zuwendungen und allgemeine Umlagen	0,00	0,00	0,00	0,00	0,00	0,00
03	+ Sonstige Transfererträge	0,00	0,00	0,00	0,00	0,00	0,00
04	+ Öffentlich-rechtliche Leistungsentgelte	0,00	0,00	0,00	0,00	0,00	0,00
05	+ Privatrechtliche Leistungsentgelte	0,00	0,00	0,00	0,00	0,00	0,00
06	+ Kostenerstattungen und Kostenumlagen	0,00	0,00	0,00	0,00	0,00	0,00
07	+ Sonstige ordentliche Erträge	0,00	0,00	0,00	0,00	0,00	0,00
08	+ Aktivierte Eigenleistung	0,00	0,00	0,00	0,00	0,00	0,00
09	+/-Bestandsveränderungen	0,00	0,00	0,00	0,00	0,00	0,00
10	= Ordentliche Erträge	648.937,23	520.010,00	0,00	587.706,32	67.696,32	0,00
11	- Personalaufwendungen	0,00	0,00	0,00	0,00	0,00	0,00
12	- Versorgungsaufwendungen	0,00	0,00	0,00	0,00	0,00	0,00
13	- Aufw. für Sach- und Dienstleistungen	0,00	0,00	0,00	0,00	0,00	0,00
14	- Bilanzielle Abschreibungen	0,00	0,00	0,00	0,00	0,00	0,00
15	- Transferaufwendungen	0,00	0,00	0,00	0,00	0,00	0,00
16	- Sonstige ordentliche Aufwendungen	0,00	0,00	0,00	0,00	0,00	0,00
17	= Ordentliche Aufwendungen	- 1.422.517,05	- 1.281.580,00	0,00	- 1.323.938,98	-42.358,98	0,00
18	= Ordentliches Ergebnis (Z. 10+17)	-773.579,82	-761.570,00	0,00	-736.232,66	25.337,34	0,00
19	+ Finanzerträge	0,00	0,00	0,00	0,00	0,00	0,00
20	- Zinsen und sonstige Finanzaufwendungen	0,00	0,00	0,00	0,00	0,00	0,00
21	= Finanzergebnis (Z. 19+20)	0,00	0,00	0,00	0,00	0,00	0,00
22	= Ergebnis der lfd. Verw.tätigkeit (Z. 18+21)	-773.579,82	-761.570,00	0,00	-736.232,66	25.337,34	0,00
23	+ Außerordentliche Erträge	0,00	0,00	0,00	0,00	0,00	0,00
24	- Außerordentliche Aufwendungen	0,00	0,00	0,00	0,00	0,00	0,00
25	= Außerordentliches Ergebnis (Z. 23+24)	0,00	0,00	0,00	0,00	0,00	0,00
26	= Jahresergebnis (Z. 22+25)	-773.579,82	-761.570,00	0,00	-736.232,66	25.337,34	0,00
27	+ Erträge aus internen Leistungsbeziehungen	0,00	0,00	0,00	0,00	0,00	0,00

Teilergebnisrechnung Produktbereich 12 Verkehrsflächen und -anlagen, ÖPNV

Gemeinde Nordkirchen

Nr.	Bezeichnung	Ergebnis 2018	Fortg. Ansatz 2019	davon EÜ aus dem Vorjahr	Ergebnis 2019	Vergl. Fortg. Ansatz-Ergebnis	EÜ in das Folgejahr
28	- Aufwendungen aus internen Leistungsbeziehungen	0,00	0,00	0,00	0,00	0,00	0,00
29	= Ergebnis (Z.26,27,28)	- 1.181.713,82	- 1.185.800,00	0,00	- 1.166.719,31	19.080,69	0,00

Teilfinanzrechnung Produktbereich 12 Verkehrsflächen und -anlagen, ÖPNV

Gemeinde Nordkirchen

Nr.	Bezeichnung	Ergebnis 2018	Fortg. Ansatz 2019	davon EÜ aus dem Vorjahr	Ergebnis 2019	Vergl. Fortg. Ansatz-Ergebnis	EÜ in das Folgejahr
	Investitionstätigkeit						
	Einzahlungen						
06	Summe (invest. Einzahlungen)	623.874,27	757.700,00	0,00	667.495,79	-90.204,21	0,00
	Auszahlungen						
13	Summe: (invest. Auszahlungen)	-813.401,47	- 2.078.372,00	-46.252,00	- 1.342.840,78	735.531,22	-474.200,00
14	Saldo: der Investitionstätigkeit (Einzahlungen ./. Auszahlungen)	-189.527,20	- 1.320.672,00	-46.252,00	-675.344,99	645.327,01	-474.200,00

Teilergebnisrechnung Produktbereich 13 Natur- und Landschaftspflege

Gemeinde Nordkirchen

Nr.	Bezeichnung	Ergebnis 2018	Fortg. Ansatz 2019	davon EÜ aus dem Vorjahr	Ergebnis 2019	Vergl. Fortg. Ansatz-Ergebnis	EÜ in das Folgejahr
01	Steuern und ähnliche Abgaben	0,00	0,00	0,00	0,00	0,00	0,00
02	+ Zuwendungen und allgemeine Umlagen	0,00	0,00	0,00	0,00	0,00	0,00
03	+ Sonstige Transfererträge	0,00	0,00	0,00	0,00	0,00	0,00
04	+ Öffentlich-rechtliche Leistungsentgelte	0,00	0,00	0,00	0,00	0,00	0,00
05	+ Privatrechtliche Leistungsentgelte	0,00	0,00	0,00	0,00	0,00	0,00
06	+ Kostenerstattungen und Kostenumlagen	0,00	0,00	0,00	0,00	0,00	0,00
07	+ Sonstige ordentliche Erträge	0,00	0,00	0,00	0,00	0,00	0,00
08	+ Aktivierte Eigenleistung	0,00	0,00	0,00	0,00	0,00	0,00
09	+/-Bestandsveränderungen	0,00	0,00	0,00	0,00	0,00	0,00
10	= Ordentliche Erträge	235.300,32	188.190,00	0,00	250.776,85	62.586,85	0,00
11	- Personalaufwendungen	0,00	0,00	0,00	0,00	0,00	0,00
12	- Versorgungsaufwendungen	0,00	0,00	0,00	0,00	0,00	0,00
13	- Aufw. für Sach- und Dienstleistungen	0,00	0,00	0,00	0,00	0,00	0,00
14	- Bilanzielle Abschreibungen	0,00	0,00	0,00	0,00	0,00	0,00
15	- Transferaufwendungen	0,00	0,00	0,00	0,00	0,00	0,00
16	- Sonstige ordentliche Aufwendungen	0,00	0,00	0,00	0,00	0,00	0,00
17	= Ordentliche Aufwendungen	-252.716,59	-246.550,00	0,00	-244.618,09	1.931,91	0,00
18	= Ordentliches Ergebnis (Z. 10+17)	-17.416,27	-58.360,00	0,00	6.158,76	64.518,76	0,00
19	+ Finanzerträge	0,00	0,00	0,00	0,00	0,00	0,00
20	- Zinsen und sonstige Finanzaufwendungen	0,00	0,00	0,00	0,00	0,00	0,00
21	= Finanzergebnis (Z. 19+20)	0,00	0,00	0,00	0,00	0,00	0,00
22	= Ergebnis der lfd. Verw.tätigkeit (Z. 18+21)	-17.416,27	-58.360,00	0,00	6.158,76	64.518,76	0,00
23	+ Außerordentliche Erträge	0,00	0,00	0,00	0,00	0,00	0,00
24	- Außerordentliche Aufwendungen	0,00	0,00	0,00	0,00	0,00	0,00
25	= Außerordentliches Ergebnis (Z. 23+24)	0,00	0,00	0,00	0,00	0,00	0,00
26	= Jahresergebnis (Z. 22+25)	-17.416,27	-58.360,00	0,00	6.158,76	64.518,76	0,00
27	+ Erträge aus internen Leistungsbeziehungen	0,00	0,00	0,00	0,00	0,00	0,00
28	- Aufwendungen aus internen Leistungsbeziehungen	0,00	0,00	0,00	0,00	0,00	0,00

Teilergebnisrechnung Produktbereich 13 Natur- und Landschaftspflege

Gemeinde Nordkirchen

Nr.	Bezeichnung	Ergebnis 2018	Fortg. Ansatz 2019	davon EÜ aus dem Vorjahr	Ergebnis 2019	Vergl. Fortg. Ansatz-Ergebnis	EÜ in das Folgejahr
29	= Ergebnis (Z.26,27,28)	-239.111,81	-301.100,00	0,00	-218.893,72	82.206,28	0,00

Teilfinanzrechnung Produktbereich 13 Natur- und Landschaftspflege

Gemeinde Nordkirchen

Nr.	Bezeichnung	Ergebnis 2018	Fortg. Ansatz 2019	davon EÜ aus dem Vorjahr	Ergebnis 2019	Vergl. Fortg. Ansatz-Ergebnis	EÜ in das Folgejahr
	Investitionstätigkeit						
	Einzahlungen						
06	Summe (invest. Einzahlungen)	0,00	240.000,00	0,00	0,00	-240.000,00	0,00
	Auszahlungen						
13	Summe: (invest. Auszahlungen)	-51.047,02	-347.947,00	-42.947,00	-60.904,48	287.042,52	-47.000,00
14	Saldo: der Investitionstätigkeit (Einzahlungen / Auszahlungen)	-51.047,02	-107.947,00	-42.947,00	-60.904,48	47.042,52	-47.000,00

Teilergebnisrechnung Produktbereich 14 Umweltschutz

Gemeinde Nordkirchen

Nr.	Bezeichnung	Ergebnis 2018	Fortg. Ansatz 2019	davon EÜ aus dem Vorjahr	Ergebnis 2019	Vergl. Fortg. Ansatz-Ergebnis	EÜ in das Folgejahr
01	Steuern und ähnliche Abgaben	0,00	0,00	0,00	0,00	0,00	0,00
02	+ Zuwendungen und allgemeine Umlagen	0,00	0,00	0,00	0,00	0,00	0,00
03	+ Sonstige Transfererträge	0,00	0,00	0,00	0,00	0,00	0,00
04	+ Öffentlich-rechtliche Leistungsentgelte	0,00	0,00	0,00	0,00	0,00	0,00
05	+ Privatrechtliche Leistungsentgelte	0,00	0,00	0,00	0,00	0,00	0,00
06	+ Kostenerstattungen und Kostenumlagen	0,00	0,00	0,00	0,00	0,00	0,00
07	+ Sonstige ordentliche Erträge	0,00	0,00	0,00	0,00	0,00	0,00
08	+ Aktivierte Eigenleistung	0,00	0,00	0,00	0,00	0,00	0,00
09	+/-Bestandsveränderungen	0,00	0,00	0,00	0,00	0,00	0,00
10	= Ordentliche Erträge	0,00	0,00	0,00	0,00	0,00	0,00
11	- Personalaufwendungen	0,00	0,00	0,00	0,00	0,00	0,00
12	- Versorgungsaufwendungen	0,00	0,00	0,00	0,00	0,00	0,00
13	- Aufw. für Sach- und Dienstleistungen	0,00	0,00	0,00	0,00	0,00	0,00
14	- Bilanzielle Abschreibungen	0,00	0,00	0,00	0,00	0,00	0,00
15	- Transferaufwendungen	0,00	0,00	0,00	0,00	0,00	0,00
16	- Sonstige ordentliche Aufwendungen	0,00	0,00	0,00	0,00	0,00	0,00
17	= Ordentliche Aufwendungen	0,00	0,00	0,00	-9.660,42	-9.660,42	0,00
18	= Ordentliches Ergebnis (Z. 10+17)	0,00	0,00	0,00	-9.660,42	-9.660,42	0,00
19	+ Finanzerträge	0,00	0,00	0,00	0,00	0,00	0,00
20	- Zinsen und sonstige Finanzaufwendungen	0,00	0,00	0,00	0,00	0,00	0,00
21	= Finanzergebnis (Z. 19+20)	0,00	0,00	0,00	0,00	0,00	0,00
22	= Ergebnis der lfd. Verw.tätigkeit (Z. 18+21)	0,00	0,00	0,00	-9.660,42	-9.660,42	0,00
23	+ Außerordentliche Erträge	0,00	0,00	0,00	0,00	0,00	0,00
24	- Außerordentliche Aufwendungen	0,00	0,00	0,00	0,00	0,00	0,00
25	= Außerordentliches Ergebnis (Z. 23+24)	0,00	0,00	0,00	0,00	0,00	0,00
26	= Jahresergebnis (Z. 22+25)	0,00	0,00	0,00	-9.660,42	-9.660,42	0,00
27	+ Erträge aus internen Leistungsbeziehungen	0,00	0,00	0,00	0,00	0,00	0,00
28	- Aufwendungen aus internen Leistungsbeziehungen	0,00	0,00	0,00	0,00	0,00	0,00
29	= Ergebnis (Z.26,27,28)	0,00	0,00	0,00	-9.660,42	-9.660,42	0,00

Teilfinanzrechnung Produktbereich 14 Umweltschutz

Gemeinde Nordkirchen

Nr	Bezeichnung	Ergebnis 2018	Fortg. Ansatz 2019	davon EÜ aus dem Vorjahr	Ergebnis 2019	Vergl. Fortg. Ansatz-Ergebnis	EÜ in das Folgejahr
	Investitionstätigkeit						
	Einzahlungen						
06	Summe (invest. Einzahlungen)	0,00	0,00	0,00	0,00	0,00	0,00
	Auszahlungen						
13	Summe: (invest. Auszahlungen)	0,00	0,00	0,00	0,00	0,00	0,00
14	Saldo: der Investitionstätigkeit (Einzahlungen ./ Auszahlungen)	0,00	0,00	0,00	0,00	0,00	0,00

Teilergebnisrechnung Produktbereich 15 Wirtschaft und Tourismus

Gemeinde Nordkirchen

Nr.	Bezeichnung	Ergebnis 2018	Fortg. Ansatz 2019	davon EÜ aus dem Vorjahr	Ergebnis 2019	Vergl. Fortg. Ansatz-Ergebnis	EÜ in das Folgejahr
01	Steuern und ähnliche Abgaben	0,00	0,00	0,00	0,00	0,00	0,00
02	+ Zuwendungen und allgemeine Umlagen	0,00	0,00	0,00	0,00	0,00	0,00
03	+ Sonstige Transfererträge	0,00	0,00	0,00	0,00	0,00	0,00
04	+ Öffentlich-rechtliche Leistungsentgelte	0,00	0,00	0,00	0,00	0,00	0,00
05	+ Privatrechtliche Leistungsentgelte	0,00	0,00	0,00	0,00	0,00	0,00
06	+ Kostenerstattungen und Kostenumlagen	0,00	0,00	0,00	0,00	0,00	0,00
07	+ Sonstige ordentliche Erträge	0,00	0,00	0,00	0,00	0,00	0,00
08	+ Aktivierte Eigenleistung	0,00	0,00	0,00	0,00	0,00	0,00
09	+/-Bestandsveränderungen	0,00	0,00	0,00	0,00	0,00	0,00
10	= Ordentliche Erträge	32.462,71	29.740,00	0,00	41.122,24	11.382,24	0,00
11	- Personalaufwendungen	0,00	0,00	0,00	0,00	0,00	0,00
12	- Versorgungsaufwendungen	0,00	0,00	0,00	0,00	0,00	0,00
13	- Aufw. für Sach- und Dienstleistungen	0,00	0,00	0,00	0,00	0,00	0,00
14	- Bilanzielle Abschreibungen	0,00	0,00	0,00	0,00	0,00	0,00
15	- Transferaufwendungen	0,00	0,00	0,00	0,00	0,00	0,00
16	- Sonstige ordentliche Aufwendungen	0,00	0,00	0,00	0,00	0,00	0,00
17	= Ordentliche Aufwendungen	-172.367,64	-190.190,00	0,00	-193.682,95	-3.492,95	0,00
18	= Ordentliches Ergebnis (Z. 10+17)	-139.904,93	-160.450,00	0,00	-152.560,71	7.889,29	0,00
19	+ Finanzerträge	0,00	0,00	0,00	0,00	0,00	0,00
20	- Zinsen und sonstige Finanzaufwendungen	0,00	0,00	0,00	0,00	0,00	0,00
21	= Finanzergebnis (Z. 19+20)	4,44	0,00	0,00	4,65	4,65	0,00
22	= Ergebnis der lfd. Verw.tätigkeit (Z. 18+21)	-139.900,49	-160.450,00	0,00	-152.556,06	7.893,94	0,00
23	+ Außerordentliche Erträge	0,00	0,00	0,00	0,00	0,00	0,00
24	- Außerordentliche Aufwendungen	0,00	0,00	0,00	0,00	0,00	0,00
25	= Außerordentliches Ergebnis (Z. 23+24)	0,00	0,00	0,00	0,00	0,00	0,00
26	= Jahresergebnis (Z. 22+25)	-139.900,49	-160.450,00	0,00	-152.556,06	7.893,94	0,00
27	+ Erträge aus internen Leistungsbeziehungen	0,00	0,00	0,00	0,00	0,00	0,00
28	- Aufwendungen aus internen Leistungsbeziehungen	0,00	0,00	0,00	0,00	0,00	0,00

Teilergebnisrechnung Produktbereich 15 Wirtschaft und Tourismus

Gemeinde Nordkirchen

Nr.	Bezeichnung	Ergebnis 2018	Fortg. Ansatz 2019	davon EÜ aus dem Vorjahr	Ergebnis 2019	Vergl. Fortg. Ansatz-Ergebnis	EÜ in das Folgejahr
29	= Ergebnis (Z.26,27,28)	-140.454,00	-162.310,00	0,00	-152.556,06	9.753,94	0,00

Teilfinanzrechnung Produktbereich 15 Wirtschaft und Tourismus

Gemeinde Nordkirchen

Nr.	Bezeichnung	Ergebnis 2018	Fortg. Ansatz 2019	davon EÜ aus dem Vorjahr	Ergebnis 2019	Vergl. Fortg. Ansatz-Ergebnis	EÜ in das Folgejahr
	Investitionstätigkeit						
	Einzahlungen						
06	Summe (invest. Einzahlungen)	0,00	0,00	0,00	163.177,52	163.177,52	0,00
	Auszahlungen						
13	Summe: (invest. Auszahlungen)	-666,29	-500,00	0,00	0,00	500,00	0,00
14	Saldo: der Investitionstätigkeit (Einzahlungen ./. Auszahlungen)	-666,29	-500,00	0,00	163.177,52	163.677,52	0,00

Teilergebnisrechnung Produktbereich 16 Allgemeine Finanzwirtschaft

Gemeinde Nordkirchen

Nr.	Bezeichnung	Ergebnis 2018	Fortg. Ansatz 2019	davon EÜ aus dem Vorjahr	Ergebnis 2019	Vergl. Fortg. Ansatz-Ergebnis	EÜ in das Folgejahr
01	Steuern und ähnliche Abgaben	0,00	0,00	0,00	0,00	0,00	0,00
02	+ Zuwendungen und allgemeine Umlagen	0,00	0,00	0,00	0,00	0,00	0,00
03	+ Sonstige Transfererträge	0,00	0,00	0,00	0,00	0,00	0,00
04	+ Öffentlich-rechtliche Leistungsentgelte	0,00	0,00	0,00	0,00	0,00	0,00
05	+ Privatrechtliche Leistungsentgelte	0,00	0,00	0,00	0,00	0,00	0,00
06	+ Kostenerstattungen und Kostenumlagen	0,00	0,00	0,00	0,00	0,00	0,00
07	+ Sonstige ordentliche Erträge	0,00	0,00	0,00	0,00	0,00	0,00
08	+ Aktivierte Eigenleistung	0,00	0,00	0,00	0,00	0,00	0,00
09	+/-Bestandsveränderungen	0,00	0,00	0,00	0,00	0,00	0,00
10	= Ordentliche Erträge	14.831.840,60	15.136.500,00	0,00	15.831.558,23	695.058,23	0,00
11	- Personalaufwendungen	0,00	0,00	0,00	0,00	0,00	0,00
12	- Versorgungsaufwendungen	0,00	0,00	0,00	0,00	0,00	0,00
13	- Aufw. für Sach- und Dienstleistungen	0,00	0,00	0,00	0,00	0,00	0,00
14	- Bilanzielle Abschreibungen	0,00	0,00	0,00	0,00	0,00	0,00
15	- Transferaufwendungen	0,00	0,00	0,00	0,00	0,00	0,00
16	- Sonstige ordentliche Aufwendungen	0,00	0,00	0,00	0,00	0,00	0,00
17	= Ordentliche Aufwendungen	6.737.761,11	7.042.760,00	0,00	7.008.844,14	33.915,86	0,00
18	= Ordentliches Ergebnis (Z. 10+17)	8.094.079,49	8.093.740,00	0,00	8.822.714,09	728.974,09	0,00
19	+ Finanzerträge	0,00	0,00	0,00	0,00	0,00	0,00
20	- Zinsen und sonstige Finanzaufwendungen	0,00	0,00	0,00	0,00	0,00	0,00
21	= Finanzergebnis (Z. 19+20)	0,00	0,00	0,00	15.410,84	15.410,84	0,00
22	= Ergebnis der lfd. Verw.tätigkeit (Z. 18+21)	8.094.079,49	8.093.740,00	0,00	8.838.124,93	744.384,93	0,00
23	+ Außerordentliche Erträge	0,00	0,00	0,00	0,00	0,00	0,00
24	- Außerordentliche Aufwendungen	0,00	0,00	0,00	0,00	0,00	0,00
25	= Außerordentliches Ergebnis (Z. 23+24)	0,00	0,00	0,00	0,00	0,00	0,00
26	= Jahresergebnis (Z. 22+25)	8.094.079,49	8.093.740,00	0,00	8.838.124,93	744.384,93	0,00
27	+ Erträge aus internen Leistungsbeziehungen	0,00	0,00	0,00	0,00	0,00	0,00

Teilergebnisrechnung Produktbereich 16 Allgemeine Finanzwirtschaft

Gemeinde Nordkirchen

Nr.	Bezeichnung	Ergebnis 2018	Fortg. Ansatz 2019	davon EÜ aus dem Vorjahr	Ergebnis 2019	Vergl. Fortg. Ansatz-Ergebnis	EÜ in das Folgejahr
28	- Aufwendungen aus internen Leistungsbeziehungen	0,00	0,00	0,00	0,00	0,00	0,00
29	= Ergebnis (Z.26,27,28)	8.094.079,49	8.093.740,00	0,00	8.838.124,93	744.384,93	0,00

Teilfinanzrechnung Produktbereich 16 Allgemeine Finanzwirtschaft

Gemeinde Nordkirchen

Nr.	Bezeichnung	Ergebnis 2018	Fortg. Ansatz 2019	davon EÜ aus dem Vorjahr	Ergebnis 2019	Vergl. Fortg. Ansatz-Ergebnis	EÜ in das Folgejahr
	Investitionstätigkeit						
	Einzahlungen						
06	Summe (invest. Einzahlungen)	766.178,70	26.279.000,00	0,00	779.553,25	- 25.499.446,75	0,00
	Auszahlungen						
13	Summe: (invest. Auszahlungen)	0,00	0,00	0,00	- 11.000.999,00	- 11.000.999,00	0,00
14	Saldo: der Investitionstätigkeit (Einzahlungen ./. Auszahlungen)	766.178,70	26.279.000,00	0,00	- 10.221.445,75	- 36.500.445,75	0,00

Wiedergabe des Bestätigungsvermerks für Zwecke der öffentlichen Bekanntgabe

Zu dem in Anlage I beigefügten, zur öffentlichen Bekanntgabe bestimmten vollständigen Jahresabschluss und Lagebericht wurde folgender Bestätigungsvermerk erteilt:

„Bestätigungsvermerk des unabhängigen Abschlussprüfers

An die Gemeinde Nordkirchen:

Vermerk über die Prüfung des Jahresabschlusses

Prüfungsurteil

Wir haben den Jahresabschluss der Gemeinde Nordkirchen – bestehend aus der Bilanz zum 31. Dezember 2019, der Ergebnisrechnung, der Finanzrechnung, den Teilergebnisrechnungen und den Teilfinanzrechnungen für das Haushaltsjahr vom 1. Januar bis zum 31. Dezember 2019 sowie dem Anhang einschließlich der Darstellung der Bilanzierungs- und Bewertungsmethoden – geprüft.

Nach unserer Beurteilung auf Grund der bei der Prüfung gewonnenen Erkenntnisse entspricht der beigefügte Jahresabschluss in allen wesentlichen Belangen den Vorschriften der Gemeindeordnung für das Land Nordrhein-Westfalen (GO NRW) i. V. m. der Verordnung über das Haushaltswesen der Kommunen im Land Nordrhein-Westfalen (KomHVO NRW) und vermittelt unter Beachtung der deutschen Grundsätze ordnungsmäßiger Buchführung ein den tatsächlichen Verhältnissen entsprechendes Bild der Vermögens- und Finanzlage der Gemeinde zum 31. Dezember 2019 sowie ihrer Ertragslage für das Haushaltsjahr vom 1. Januar bis zum 31. Dezember 2019.

Entsprechend § 322 Abs. 3 S. 1 HGB und nach § 102 GO NRW erklären wir, dass unsere Prüfung zu keinen Einwendungen gegen die Ordnungsmäßigkeit des Jahresabschlusses geführt hat.

Grundlage für das Prüfungsurteil

Wir haben unsere Prüfung des Jahresabschlusses in Übereinstimmung mit § 317 HGB und § 102 GO NRW unter Beachtung der vom Institut der Wirtschaftsprüfer (IDW) festgestellten deutschen Grundsätze ordnungsmäßiger Abschlussprüfung durchgeführt. Unsere Verantwortung nach diesen Vorschriften und Grundsätzen ist im Abschnitt „Verantwortung des Abschlussprüfers für die Prüfung des Jahresabschlusses“ unseres Bestätigungsvermerks weitergehend beschrieben. Wir

sind von der Gemeinde unabhängig in Übereinstimmung mit den deutschen handelsrechtlichen und berufsrechtlichen Vorschriften und haben unsere sonstigen deutschen Berufspflichten in Übereinstimmung mit diesen Anforderungen erfüllt. Wir sind der Auffassung, dass die von uns erlangten Prüfungsnachweise ausreichend und geeignet sind, um als Grundlage für unser Prüfungsurteil zum Jahresabschluss zu dienen.

Verantwortung der gesetzlichen Vertreter und des für die Überwachung verantwortlichen Rechnungsprüfungsausschusses für den Jahresabschluss

Die gesetzlichen Vertreter sind verantwortlich für die Aufstellung des Jahresabschlusses, der den Vorschriften des § 95 GO NRW i. V. m. der KomHVO NRW in allen wesentlichen Belangen entspricht, und dafür, dass der Jahresabschluss unter Beachtung der deutschen Grundsätze ordnungsmäßiger Buchführung ein den tatsächlichen Verhältnissen entsprechendes Bild der Vermögens-, Finanz- und Ertragslage der Gemeinde vermittelt. Ferner sind die gesetzlichen Vertreter verantwortlich für die internen Kontrollen, die sie in Übereinstimmung mit den deutschen Grundsätzen ordnungsmäßiger Buchführung als notwendig bestimmt haben, um die Aufstellung eines Jahresabschlusses zu ermöglichen, der frei von wesentlichen – beabsichtigten oder unbeabsichtigten – falschen Darstellungen ist.

Bei der Aufstellung des Jahresabschlusses sind die gesetzlichen Vertreter dafür verantwortlich, die Fähigkeit der Gemeinde zur Fortführung ihrer Tätigkeit, d. h. der stetigen Erfüllung der Aufgaben, zu beurteilen. Des Weiteren haben sie die Verantwortung, Sachverhalte in Zusammenhang mit der Sicherung der stetigen Erfüllung ihrer Aufgaben, sofern einschlägig, anzugeben.

Der Rechnungsprüfungsausschuss ist verantwortlich für die Überwachung des Rechnungslegungsprozesses der Gemeinde zur Aufstellung des Jahresabschlusses.

Verantwortung des Abschlussprüfers für die Prüfung des Jahresabschlusses

Unsere Zielsetzung ist, hinreichende Sicherheit darüber zu erlangen, ob der Jahresabschluss als Ganzes frei von wesentlichen – beabsichtigten oder unbeabsichtigten – falschen Darstellungen ist, sowie einen Bestätigungsvermerk zu erteilen, der unser Prüfungsurteil zum Jahresabschluss beinhaltet.

Hinreichende Sicherheit ist ein hohes Maß an Sicherheit, aber keine Garantie dafür, dass eine in Übereinstimmung mit § 317 HGB und § 95 GO NRW i. V. m. der KomHVO NRW unter Beachtung

der vom Institut der Wirtschaftsprüfer (IDW) festgestellten deutschen Grundsätze ordnungsmäßiger Abschlussprüfung durchgeführte Prüfung eine wesentliche falsche Darstellung stets aufdeckt. Falsche Darstellungen können aus Verstößen oder Unrichtigkeiten resultieren und werden als wesentlich angesehen, wenn vernünftigerweise erwartet werden könnte, dass sie einzeln oder insgesamt die auf der Grundlage dieses Jahresabschlusses getroffenen wirtschaftlichen Entscheidungen von Adressaten beeinflussen.

Während der Prüfung üben wir pflichtgemäßes Ermessen aus und bewahren eine kritische Grundhaltung. Darüber hinaus

- identifizieren und beurteilen wir die Risiken wesentlicher – beabsichtigter oder unbeabsichtigter – falscher Darstellungen im Jahresabschluss, planen und führen Prüfungshandlungen als Reaktion auf diese Risiken durch sowie erlangen Prüfungsnachweise, die ausreichend und geeignet sind, um als Grundlage für unser Prüfungsurteil zu dienen. Das Risiko, dass wesentliche falsche Darstellungen nicht aufgedeckt werden, ist bei Verstößen höher als bei Unrichtigkeiten, da Verstöße betrügerisches Zusammenwirken, Fälschungen, beabsichtigte Unvollständigkeiten, irreführende Darstellungen bzw. das Außerkraftsetzen interner Kontrollen beinhalten können.
- gewinnen wir ein Verständnis von dem für die Prüfung des Jahresabschlusses relevanten internen Kontrollsystem, um Prüfungshandlungen zu planen, die unter den gegebenen Umständen angemessen sind, jedoch nicht mit dem Ziel, ein Prüfungsurteil zur Wirksamkeit dieses Systems der Gemeinde abzugeben.
- beurteilen wir die Angemessenheit der von den gesetzlichen Vertretern angewandten Rechnungslegungsmethoden sowie die Vertretbarkeit der von den gesetzlichen Vertretern dargestellten geschätzten Werte und damit zusammenhängenden Angaben.
- ziehen wir auf der Grundlage der erlangten Prüfungsnachweise Schlussfolgerungen darüber, ob eine wesentliche Unsicherheit im Zusammenhang mit Ereignissen oder Gegebenheiten besteht, die bedeutsame Zweifel an der Fähigkeit der Gemeinde zur Fortführung ihrer Tätigkeit, d. h. der stetigen Erfüllung ihrer Aufgaben, aufwerfen können. Falls wir zu dem Schluss kommen, dass eine wesentliche Unsicherheit besteht, sind wir verpflichtet, im Bestätigungsvermerk auf die dazugehörigen Angaben im Jahresabschluss aufmerksam zu machen oder, falls diese Angaben unangemessen sind, unser Prüfungsurteil zu modifizieren. Wir ziehen unsere Schlussfolgerungen auf der Grundlage der bis zum Datum unseres Bestätigungsvermerks erlangten Prüfungsnachweise. Zukünftige Ereignisse oder Gegebenheiten können jedoch dazu führen, dass die Gemeinde die stetige Aufgabenerfüllung nicht sicherstellen kann.

- beurteilen wir die Gesamtdarstellung, den Aufbau und den Inhalt des Jahresabschlusses einschließlich der Angaben sowie ob der Jahresabschluss die zu Grunde liegenden Geschäftsvorfälle und Ereignisse so darstellt, dass der Jahresabschluss unter Beachtung der deutschen Grundsätze ordnungsmäßiger Buchführung ein den tatsächlichen Verhältnissen entsprechendes Bild der Vermögens-, Finanz- und Ertragslage der Gemeinde vermittelt.

Wir erörtern mit den für die Überwachung Verantwortlichen unter anderem den geplanten Umfang und die Zeitplanung der Prüfung sowie bedeutsame Prüfungsfeststellungen einschließlich etwaiger Mängel im internen Kontrollsystem, die wir während unserer Prüfung feststellen.

Sonstige gesetzliche und andere rechtliche Anforderungen

Vermerk über die Prüfung des Lageberichts

Prüfungsurteil

Wir haben den Lagebericht der Gemeinde Nordkirchen für das Haushaltsjahr vom 1. Januar bis zum 31. Dezember 2019 geprüft.

Nach unserer Beurteilung auf Grund der bei der Prüfung gewonnenen Erkenntnisse entspricht der beigefügte Lagebericht in allen wesentlichen Belangen den Vorschriften des § 95 GO NRW i. V. m. der KomHVO NRW, vermittelt insgesamt ein entsprechendes Bild der Vermögens-, Finanz- und Ertragslage der Gemeinde und stellt die Chancen und Risiken der zukünftigen Entwicklung zutreffend dar.

Grundlage für das Prüfungsurteil

Wir haben unsere Prüfung des Lageberichts unter Beachtung des International Standard on Assurance Engagements (ISAE) 3000 (Revised) durchgeführt.

Danach wenden wir als Wirtschaftsprüfungsgesellschaft die Anforderungen des IDW Qualitätssicherungsstandards „Anforderungen an die Qualitätssicherung in der Wirtschaftsprüferpraxis“ (IDW QS 1) an. Die Berufspflichten gemäß der Wirtschaftsprüferordnung und der Berufssatzung für Wirtschaftsprüfer/vereidigte Buchprüfer einschließlich der Anforderungen an die Unabhängigkeit haben wir eingehalten.

Wir sind der Auffassung, dass die von uns erlangten Prüfungsnachweise ausreichend und angemessen sind, um als Grundlage für unser Prüfungsurteil zu dienen.

Verantwortung der gesetzlichen Vertreter und des für die Überwachung verantwortlichen Rechnungsprüfungsausschusses für den Lagebericht

Die gesetzlichen Vertreter sind verantwortlich für die Aufstellung des Lageberichts, der in allen wesentlichen Belangen den Vorschriften der GO NRW und KomHVO NRW entspricht und insgesamt ein zutreffendes Bild von der Vermögens-, Finanz- und Ertragslage der Gemeinde vermittelt, eine Analyse der Haushaltswirtschaft und der Vermögens-, Finanz- und Ertragslage der Gemeinde enthält und die Chancen und Risiken der zukünftigen Entwicklung zutreffend darstellt. Ferner sind die gesetzlichen Vertreter verantwortlich für die Vorkehrungen und Maßnahmen (Systeme), die sie als notwendig erachtet haben, um die Aufstellung eines Lageberichts in Übereinstimmung mit den anzuwendenden Vorschriften der GO NRW und KomHVO NRW zu ermöglichen und um ausreichende geeignete Nachweise für die Aussagen im Lagebericht erbringen zu können.

Der für die Überwachung zuständige Rechnungsprüfungsausschuss ist verantwortlich für die Überwachung des Rechnungslegungsprozesses der Gemeinde zur Aufstellung des Lageberichts.

Verantwortung des Abschlussprüfers für die Prüfung des Lageberichts

Unsere Zielsetzung ist, hinreichende Sicherheit darüber zu erlangen, ob der Lagebericht in allen wesentlichen Belangen den Vorschriften der GO NRW und KomHVO NRW entspricht, insgesamt ein zutreffendes Bild von der Vermögens-, Finanz- und Ertragslage der Gemeinde vermittelt, eine Analyse der Haushaltswirtschaft und der Vermögens-, Finanz- und Ertragslage der Gemeinde enthält und die Chancen und Risiken der zukünftigen Entwicklung zutreffend darstellt.

Die Ausführungen zur Verantwortung des Abschlussprüfers zur Prüfung des Jahresabschlusses gelten gleichermaßen für die Prüfung des Lageberichts mit der Ausnahme, dass wir nicht beurteilen, ob der Lagebericht die zu Grunde liegenden Geschäftsvorfälle und Ereignisse so darstellt, dass er unter Beachtung der deutschen Grundsätze ordnungsmäßiger Buchführung ein den tatsächlichen Verhältnissen entsprechendes Bild der Vermögens-, Finanz- und Ertragslage der Gemeinde vermittelt.

Des Weiteren führen wir Prüfungshandlungen zu den von den gesetzlichen Vertretern dargestellten zukunftsorientierten Angaben im Lagebericht durch. Auf Basis ausreichender geeigneter Prüfungsnachweise vollziehen wir dabei insbesondere die den zukunftsorientierten Angaben von den gesetzlichen Vertretern zu Grunde gelegten bedeutsamen Annahmen nach und beurteilen die sachgerechte Ableitung der zukunftsorientierten Angaben aus diesen Annahmen. Ein eigenständiges Prüfungsurteil zu den zukunftsorientierten Angaben sowie zu den zu Grunde liegenden Annahmen geben wir nicht ab. Es besteht ein erhebliches unvermeidbares Risiko, dass künftige Ereignisse wesentlich von den zukunftsorientierten Angaben abweichen.

Münster, den 28. Juli 2020

Concunia GmbH
Wirtschaftsprüfungsgesellschaft
Steuerberatungsgesellschaft

gez. Graf
Wirtschaftsprüferin“

Allgemeine Auftragsbedingungen

für

Wirtschaftsprüfer und Wirtschaftsprüfungsgesellschaften

vom 1. Januar 2017

DokID:

1. Geltungsbereich

(1) Die Auftragsbedingungen gelten für Verträge zwischen Wirtschaftsprüfern oder Wirtschaftsprüfungsgesellschaften (im Nachstehenden zusammenfassend „Wirtschaftsprüfer“ genannt) und ihren Auftraggebern über Prüfungen, Steuerberatung, Beratungen in wirtschaftlichen Angelegenheiten und sonstige Aufträge, soweit nicht etwas anderes ausdrücklich schriftlich vereinbart oder gesetzlich zwingend vorgeschrieben ist.

(2) Dritte können nur dann Ansprüche aus dem Vertrag zwischen Wirtschaftsprüfer und Auftraggeber herleiten, wenn dies ausdrücklich vereinbart ist oder sich aus zwingenden gesetzlichen Regelungen ergibt. Im Hinblick auf solche Ansprüche gelten diese Auftragsbedingungen auch diesen Dritten gegenüber.

2. Umfang und Ausführung des Auftrags

(1) Gegenstand des Auftrags ist die vereinbarte Leistung, nicht ein bestimmter wirtschaftlicher Erfolg. Der Auftrag wird nach den Grundsätzen ordnungsmäßiger Berufsausübung ausgeführt. Der Wirtschaftsprüfer übernimmt im Zusammenhang mit seinen Leistungen keine Aufgaben der Geschäftsführung. Der Wirtschaftsprüfer ist für die Nutzung oder Umsetzung der Ergebnisse seiner Leistungen nicht verantwortlich. Der Wirtschaftsprüfer ist berechtigt, sich zur Durchführung des Auftrags sachverständiger Personen zu bedienen.

(2) Die Berücksichtigung ausländischen Rechts bedarf – außer bei betriebswirtschaftlichen Prüfungen – der ausdrücklichen schriftlichen Vereinbarung.

(3) Ändert sich die Sach- oder Rechtslage nach Abgabe der abschließenden beruflichen Äußerung, so ist der Wirtschaftsprüfer nicht verpflichtet, den Auftraggeber auf Änderungen oder sich daraus ergebende Folgerungen hinzuweisen.

3. Mitwirkungspflichten des Auftraggebers

(1) Der Auftraggeber hat dafür zu sorgen, dass dem Wirtschaftsprüfer alle für die Ausführung des Auftrags notwendigen Unterlagen und weiteren Informationen rechtzeitig übermittelt werden und ihm von allen Vorgängen und Umständen Kenntnis gegeben wird, die für die Ausführung des Auftrags von Bedeutung sein können. Dies gilt auch für die Unterlagen und weiteren Informationen, Vorgänge und Umstände, die erst während der Tätigkeit des Wirtschaftsprüfers bekannt werden. Der Auftraggeber wird dem Wirtschaftsprüfer geeignete Auskunftspersonen benennen.

(2) Auf Verlangen des Wirtschaftsprüfers hat der Auftraggeber die Vollständigkeit der vorgelegten Unterlagen und der weiteren Informationen sowie der gegebenen Auskünfte und Erklärungen in einer vom Wirtschaftsprüfer formulierten schriftlichen Erklärung zu bestätigen.

4. Sicherung der Unabhängigkeit

(1) Der Auftraggeber hat alles zu unterlassen, was die Unabhängigkeit der Mitarbeiter des Wirtschaftsprüfers gefährdet. Dies gilt für die Dauer des Auftragsverhältnisses insbesondere für Angebote auf Anstellung oder Übernahme von Organfunktionen und für Angebote, Aufträge auf eigene Rechnung zu übernehmen.

(2) Sollte die Durchführung des Auftrags die Unabhängigkeit des Wirtschaftsprüfers, die der mit ihm verbundenen Unternehmen, seiner Netzwerkunternehmen oder solcher mit ihm assoziierten Unternehmen, auf die die Unabhängigkeitsvorschriften in gleicher Weise Anwendung finden wie auf den Wirtschaftsprüfer, in anderen Auftragsverhältnissen beeinträchtigen, ist der Wirtschaftsprüfer zur außerordentlichen Kündigung des Auftrags berechtigt.

5. Berichterstattung und mündliche Auskünfte

Soweit der Wirtschaftsprüfer Ergebnisse im Rahmen der Bearbeitung des Auftrags schriftlich darzustellen hat, ist alleine diese schriftliche Darstellung maßgebend. Entwürfe schriftlicher Darstellungen sind unverbindlich. Sofern nicht anders vereinbart, sind mündliche Erklärungen und Auskünfte des Wirtschaftsprüfers nur dann verbindlich, wenn sie schriftlich bestätigt werden. Erklärungen und Auskünfte des Wirtschaftsprüfers außerhalb des erteilten Auftrags sind stets unverbindlich.

6. Weitergabe einer beruflichen Äußerung des Wirtschaftsprüfers

(1) Die Weitergabe beruflicher Äußerungen des Wirtschaftsprüfers (Arbeitsergebnisse oder Auszüge von Arbeitsergebnissen – sei es im Entwurf oder in der Endfassung) oder die Information über das Tätigwerden des Wirtschaftsprüfers für den Auftraggeber an einen Dritten bedarf der schriftlichen Zustimmung des Wirtschaftsprüfers, es sei denn, der Auftraggeber ist zur Weitergabe oder Information aufgrund eines Gesetzes oder einer behördlichen Anordnung verpflichtet.

(2) Die Verwendung beruflicher Äußerungen des Wirtschaftsprüfers und die Information über das Tätigwerden des Wirtschaftsprüfers für den Auftraggeber zu Werbezwecken durch den Auftraggeber sind unzulässig.

7. Mängelbeseitigung

(1) Bei etwaigen Mängeln hat der Auftraggeber Anspruch auf Nacherfüllung durch den Wirtschaftsprüfer. Nur bei Fehlschlagen, Unterlassen bzw. unberechtigter Verweigerung, Unzumutbarkeit oder Unmöglichkeit der Nacherfüllung kann er die Vergütung mindern oder vom Vertrag zurücktreten; ist der Auftrag nicht von einem Verbraucher erteilt worden, so kann der Auftraggeber wegen eines Mangels nur dann vom Vertrag zurücktreten, wenn die erbrachte Leistung wegen Fehlschlagens, Unterlassung, Unzumutbarkeit oder Unmöglichkeit der Nacherfüllung für ihn ohne Interesse ist. Soweit darüber hinaus Schadensersatzansprüche bestehen, gilt Nr. 9.

(2) Der Anspruch auf Beseitigung von Mängeln muss vom Auftraggeber unverzüglich in Textform geltend gemacht werden. Ansprüche nach Abs. 1, die nicht auf einer vorsätzlichen Handlung beruhen, verjähren nach Ablauf eines Jahres ab dem gesetzlichen Verjährungsbeginn.

(3) Offenbare Unrichtigkeiten, wie z.B. Schreibfehler, Rechenfehler und formelle Mängel, die in einer beruflichen Äußerung (Bericht, Gutachten und dgl.) des Wirtschaftsprüfers enthalten sind, können jederzeit vom Wirtschaftsprüfer auch Dritten gegenüber berichtet werden. Unrichtigkeiten, die geeignet sind, in der beruflichen Äußerung des Wirtschaftsprüfers enthaltene Ergebnisse infrage zu stellen, berechtigen diesen, die Äußerung auch Dritten gegenüber zurückzunehmen. In den vorgenannten Fällen ist der Auftraggeber vom Wirtschaftsprüfer tunlichst vorher zu hören.

8. Schweigepflicht gegenüber Dritten, Datenschutz

(1) Der Wirtschaftsprüfer ist nach Maßgabe der Gesetze (§ 323 Abs. 1 HGB, § 43 WPO, § 203 StGB) verpflichtet, über Tatsachen und Umstände, die ihm bei seiner Berufstätigkeit anvertraut oder bekannt werden, Stillschweigen zu bewahren, es sei denn, dass der Auftraggeber ihn von dieser Schweigepflicht entbindet.

(2) Der Wirtschaftsprüfer wird bei der Verarbeitung von personenbezogenen Daten die nationalen und europarechtlichen Regelungen zum Datenschutz beachten.

9. Haftung

(1) Für gesetzlich vorgeschriebene Leistungen des Wirtschaftsprüfers, insbesondere Prüfungen, gelten die jeweils anzuwendenden gesetzlichen Haftungsbeschränkungen, insbesondere die Haftungsbeschränkung des § 323 Abs. 2 HGB.

(2) Sofern weder eine gesetzliche Haftungsbeschränkung Anwendung findet noch eine einzelvertragliche Haftungsbeschränkung besteht, ist die Haftung des Wirtschaftsprüfers für Schadensersatzansprüche jeder Art, mit Ausnahme von Schäden aus der Verletzung von Leben, Körper und Gesundheit, sowie von Schäden, die eine Ersatzpflicht des Herstellers nach § 1 ProdHaftG begründen, bei einem fahrlässig verursachten einzelnen Schadensfall gemäß § 54a Abs. 1 Nr. 2 WPO auf 4 Mio. € beschränkt.

(3) Einreden und Einwendungen aus dem Vertragsverhältnis mit dem Auftraggeber stehen dem Wirtschaftsprüfer auch gegenüber Dritten zu.

(4) Leiten mehrere Anspruchsteller aus dem mit dem Wirtschaftsprüfer bestehenden Vertragsverhältnis Ansprüche aus einer fahrlässigen Pflichtverletzung des Wirtschaftsprüfers her, gilt der in Abs. 2 genannte Höchstbetrag für die betreffenden Ansprüche aller Anspruchsteller insgesamt.

(5) Ein einzelner Schadensfall im Sinne von Abs. 2 ist auch bezüglich eines aus mehreren Pflichtverletzungen stammenden einheitlichen Schadens gegeben. Der einzelne Schadensfall umfasst sämtliche Folgen einer Pflichtverletzung ohne Rücksicht darauf, ob Schäden in einem oder in mehreren aufeinanderfolgenden Jahren entstanden sind. Dabei gilt mehrfaches auf gleicher oder gleichartiger Fehlerquelle beruhendes Tun oder Unterlassen als einheitliche Pflichtverletzung, wenn die betreffenden Angelegenheiten miteinander in rechtlichem oder wirtschaftlichem Zusammenhang stehen. In diesem Fall kann der Wirtschaftsprüfer nur bis zur Höhe von 5 Mio. € in Anspruch genommen werden. Die Begrenzung auf das Fünffache der Mindestversicherungssumme gilt nicht bei gesetzlich vorgeschriebenen Prüfungen.

(6) Ein Schadensersatzanspruch erlischt, wenn nicht innerhalb von sechs Monaten nach der schriftlichen Ablehnung der Ersatzleistung Klage erhoben wird und der Auftraggeber auf diese Folge hingewiesen wurde. Dies gilt nicht für Schadensersatzansprüche, die auf vorsätzliches Verhalten zurückzuführen sind, sowie bei einer schuldhaften Verletzung von Leben, Körper oder Gesundheit sowie bei Schäden, die eine Ersatzpflicht des Herstellers nach § 1 ProdHaftG begründen. Das Recht, die Einrede der Verjährung geltend zu machen, bleibt unberührt.

10. Ergänzende Bestimmungen für Prüfungsaufträge

(1) Ändert der Auftraggeber nachträglich den durch den Wirtschaftsprüfer geprüften und mit einem Bestätigungsvermerk versehenen Abschluss oder Lagebericht, darf er diesen Bestätigungsvermerk nicht weiterverwenden.

Hat der Wirtschaftsprüfer einen Bestätigungsvermerk nicht erteilt, so ist ein Hinweis auf die durch den Wirtschaftsprüfer durchgeführte Prüfung im Lagebericht oder an anderer für die Öffentlichkeit bestimmter Stelle nur mit schriftlicher Einwilligung des Wirtschaftsprüfers und mit dem von ihm genehmigten Wortlaut zulässig.

(2) Widerruft der Wirtschaftsprüfer den Bestätigungsvermerk, so darf der Bestätigungsvermerk nicht weiterverwendet werden. Hat der Auftraggeber den Bestätigungsvermerk bereits verwendet, so hat er auf Verlangen des Wirtschaftsprüfers den Widerruf bekanntzugeben.

(3) Der Auftraggeber hat Anspruch auf fünf Berichtsausfertigungen. Weitere Ausfertigungen werden besonders in Rechnung gestellt.

11. Ergänzende Bestimmungen für Hilfeleistung in Steuersachen

(1) Der Wirtschaftsprüfer ist berechtigt, sowohl bei der Beratung in steuerlichen Einzelfragen als auch im Falle der Dauerberatung die vom Auftraggeber genannten Tatsachen, insbesondere Zahlenangaben, als richtig und vollständig zugrunde zu legen; dies gilt auch für Buchführungsaufträge. Er hat jedoch den Auftraggeber auf von ihm festgestellte Unrichtigkeiten hinzuweisen.

(2) Der Steuerberatungsauftrag umfasst nicht die zur Wahrung von Fristen erforderlichen Handlungen, es sei denn, dass der Wirtschaftsprüfer hierzu ausdrücklich den Auftrag übernommen hat. In diesem Fall hat der Auftraggeber dem Wirtschaftsprüfer alle für die Wahrung von Fristen wesentlichen Unterlagen, insbesondere Steuerbescheide, so rechtzeitig vorzulegen, dass dem Wirtschaftsprüfer eine angemessene Bearbeitungszeit zur Verfügung steht.

(3) Mangels einer anderweitigen schriftlichen Vereinbarung umfasst die laufende Steuerberatung folgende, in die Vertragsdauer fallenden Tätigkeiten:

- a) Ausarbeitung der Jahressteuererklärungen für die Einkommensteuer, Körperschaftsteuer und Gewerbesteuer sowie der Vermögensteuererklärungen, und zwar auf Grund der vom Auftraggeber vorzulegenden Jahresabschlüsse und sonstiger für die Besteuerung erforderlicher Aufstellungen und Nachweise
- b) Nachprüfung von Steuerbescheiden zu den unter a) genannten Steuern
- c) Verhandlungen mit den Finanzbehörden im Zusammenhang mit den unter a) und b) genannten Erklärungen und Bescheiden
- d) Mitwirkung bei Betriebsprüfungen und Auswertung der Ergebnisse von Betriebsprüfungen hinsichtlich der unter a) genannten Steuern
- e) Mitwirkung in Einspruchs- und Beschwerdeverfahren hinsichtlich der unter a) genannten Steuern.

Der Wirtschaftsprüfer berücksichtigt bei den vorgenannten Aufgaben die wesentliche veröffentlichte Rechtsprechung und Verwaltungsauffassung.

(4) Erhält der Wirtschaftsprüfer für die laufende Steuerberatung ein Pauschalhonorar, so sind mangels anderweitiger schriftlicher Vereinbarungen die unter Abs. 3 Buchst. d) und e) genannten Tätigkeiten gesondert zu honorieren.

(5) Sofern der Wirtschaftsprüfer auch Steuerberater ist und die Steuerberatervergütungsverordnung für die Bemessung der Vergütung anzuwenden ist, kann eine höhere oder niedrigere als die gesetzliche Vergütung in Textform vereinbart werden.

(6) Die Bearbeitung besonderer Einzelfragen der Einkommensteuer, Körperschaftsteuer, Gewerbesteuer, Einheitsbewertung und Vermögensteuer sowie aller Fragen der Umsatzsteuer, Lohnsteuer, sonstigen Steuern und Abgaben erfolgt auf Grund eines besonderen Auftrags. Dies gilt auch für

- a) die Bearbeitung einmalig anfallender Steuerangelegenheiten, z.B. auf dem Gebiet der Erbschaftsteuer, Kapitalverkehrsteuer, Grunderwerbsteuer,
- b) die Mitwirkung und Vertretung in Verfahren vor den Gerichten der Finanz- und der Verwaltungsgerichtsbarkeit sowie in Steuerstrafsachen,
- c) die beratende und gutachtliche Tätigkeit im Zusammenhang mit Umwandlungen, Kapitalerhöhung und -herabsetzung, Sanierung, Eintritt und Ausscheiden eines Gesellschafters, Betriebsveräußerung, Liquidation und dergleichen und
- d) die Unterstützung bei der Erfüllung von Anzeige- und Dokumentationspflichten.

(7) Soweit auch die Ausarbeitung der Umsatzsteuerjahreserklärung als zusätzliche Tätigkeit übernommen wird, gehört dazu nicht die Überprüfung etwaiger besonderer buchmäßiger Voraussetzungen sowie die Frage, ob alle in Betracht kommenden umsatzsteuerrechtlichen Vergünstigungen wahrgenommen worden sind. Eine Gewähr für die vollständige Erfassung der Unterlagen zur Geltendmachung des Vorsteuerabzugs wird nicht übernommen.

12. Elektronische Kommunikation

Die Kommunikation zwischen dem Wirtschaftsprüfer und dem Auftraggeber kann auch per E-Mail erfolgen. Soweit der Auftraggeber eine Kommunikation per E-Mail nicht wünscht oder besondere Sicherheitsanforderungen stellt, wie etwa die Verschlüsselung von E-Mails, wird der Auftraggeber den Wirtschaftsprüfer entsprechend in Textform informieren.

13. Vergütung

(1) Der Wirtschaftsprüfer hat neben seiner Gebühren- oder Honorarforderung Anspruch auf Erstattung seiner Auslagen; die Umsatzsteuer wird zusätzlich berechnet. Er kann angemessene Vorschüsse auf Vergütung und Auslagenersatz verlangen und die Auslieferung seiner Leistung von der vollen Befriedigung seiner Ansprüche abhängig machen. Mehrere Auftraggeber haften als Gesamtschuldner.

(2) Ist der Auftraggeber kein Verbraucher, so ist eine Aufrechnung gegen Forderungen des Wirtschaftsprüfers auf Vergütung und Auslagenersatz nur mit unbestrittenen oder rechtskräftig festgestellten Forderungen zulässig.

14. Streitschlichtungen

Der Wirtschaftsprüfer ist nicht bereit, an Streitbelegungsverfahren vor einer Verbraucherschlichtungsstelle im Sinne des § 2 des Verbraucherschlichtungsgesetzes teilzunehmen.

15. Anzuwendendes Recht

Für den Auftrag, seine Durchführung und die sich hieraus ergebenden Ansprüche gilt nur deutsches Recht.



Concunia GmbH
Wirtschaftsprüfungsgesellschaft
Steuerberatungsgesellschaft

Scharnhorststraße 2
48151 Münster
Telefon: 0251 - 32 20 15-0
Telefax: 0251 - 32 20 15-20

www.concunia.de
info@concunia.de